

E.M.E.I.E.F JARDIM ADELAIDE

PLANEJAMENTO JDII A E B- PROFESSORAS LÍGIA E VANDRÉA

SEMANA DE 20/09 À 24/09/2021

TEMA: BULLYING



LINK DA

IMAGEM :<https://www.google.com.br/search?q=BULLYING+N%C3%83O+TEM+GRA%C3%87A+&tbm=isch&ved=2ahUKEwia2d2s-PryAhUvjZUCHU8iD2>


DIA: 20/09 – SEGUNDA – FEIRA

LINK DO VÍDEO: [BULLYING | HISTÓRIA A MENINA QUE SOFREU BULLYING | EDUCAÇÃO INFANTIL](#)



APÓS ASSISTIR O VÍDEO CONVERSE COM A CRIANÇA SOBRE O BULLYING,

EXPLICANDO DE QUE MANEIRA ELE PODE ACONTECER, DEPOIS A CRIANÇA DEVERÁ OBSERVAR AS IMAGENS ABAIXO E PINTAR AS ATITUDES CORRETAS E FAZER UM X NAS ATITUDES INCORRETAS.





DIA: 21/09 – TERÇA – FEIRA

HISTÓRIA: OS AMIGOS DE MARCELO (RUTH ROCHA)

LINK DA HISTÓRIA: [Os Amigos do Marcelo - Narração de História com a Prof. Cássia](#)



ATIVIDADE: APÓS O VÍDEO CONVERSE COM A CRIANÇA SOBRE ALGUMAS MUDANÇAS OCORRIDAS NOS AMIGOS DE MARCELO. AJUDE A CRIANÇA A PERCEBER A IMPORTÂNCIA DO AMOR E DO RESPEITO PARA COM TODOS. A CRIANÇA IRÁ CONTAR POR ÁUDIO COMO PODEMOS RESPEITAR NOSSOS AMIGUINHOS. EM SEGUIDA, DEVERÁ RECORTAR AS LETRAS DA PALAVRA AMOR E RESPEITO E COLAR CORRETAMENTE NOS QUADRADINHOS ABAIXO.

AMOR

R	A	O	M
----------	----------	----------	----------

COLE NOS QUADRADINHOS ABAIXO

--	--	--	--

RESPEITO

S	O	R	T	E	P	E	I
---	---	---	---	---	---	---	---

COLE NOS QUADRADINHOS ABAIXO AS LETRAS

--	--	--	--	--	--	--	--

DIA: 22/09 – QUARTA- FEIRA



ALGUMAS IMAGENS ACIMA DEMONSTRAM SITUAÇÕES DE BULLYING, AGORA QUE VOCÊ JÁ SABE, PINTE A CARINHA QUE MOSTRA COMO SE SENTE AO VER ALGUÉM SOFRER BULLYING.




TRISTE



MEDO



RAIVA




VERGONHA

DIA: 23/09 – QUINTA- FEIRA



ATIVIDADE: MONTE SUA ÁRVORE DO AFETO, ESCRIVENDO COM AJUDA


**DOS FAMILIARES DENTRO DO CORAÇÃO, PALAVRAS QUE CONTRIBUAM
PARA UM MUNDO MELHOR. CAPRICHEM!!!**




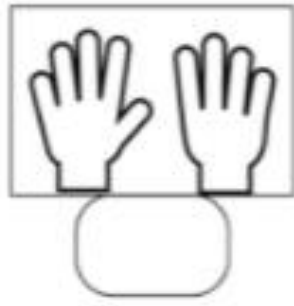




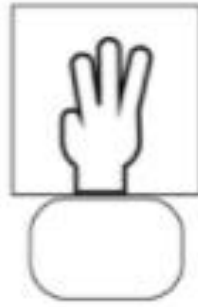
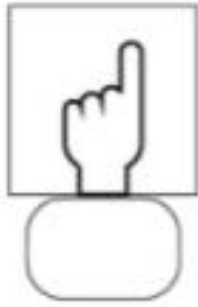



DIA: 24/09 – SEXTA- FEIRA

LINK DA HISTÓRIA: [Os dez amigos Ziraldo](#)



ATIVIDADE: CONTE POR ÁUDIO O QUE MAIS GOSTA DE FAZER COM OS AMIGOS E DEPOIS OBSERVE OS DEDINHOS E COLOQUE OS NÚMEROS ABAIXO.



E.M.E.I.E.F JARDIM ADELAIDE

PLANEJAMENTO JD II A E B- PROFESSORAS LÍGIA E VANDRÉA

SEMANA DE 27/09 À 01/10/2021

TEMA: MEIOS DE TRANSPORTE

DIA: 27/09 – SEGUNDA – FEIRA

MEIOS DE TRANSPORTE

SÃO VEÍCULOS UTILIZADOS PARA O TRANSPORTE DE MERCADORIAS OU PESSOAS DE UM PONTO A OUTRO.

LINK DO VÍDEO SOBRE OS MEIOS DE TRANSPORTE: [Meios de transporte para crianças | Transportes terrestres, aéreos e aquáticos](#)




APÓS ASSISTIR O VÍDEO CONTE POR ÁUDIO QUAIS OS MEIOS DE TRANSPORTES QUE VOCÊ JÁ UTILIZOU, AGORA DESENHE UM DELES.



DIA: 28/09 – TERÇA – FEIRA



**ATIVIDADE: CONTE POR ÁUDIO QUAIS SÃO OS MEIOS DE TRANSPORTE
AÉREOS QUE DESCOBRIU ATRAVÉS DO VÍDEO, DEPOIS RECORTE E COLE
O QUEBRA-CABEÇA DO AVIÃO.**



DIA: 29/09 QUARTA – FEIRA


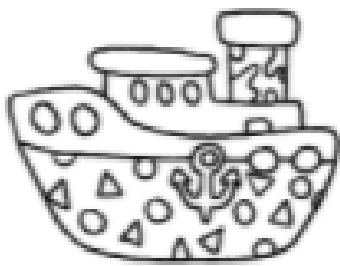
RECORTE AS IMAGENS DOS MEIOS DE TRANSPORTE ABAIXO E SEPRE-OS CORRETAMENTE.

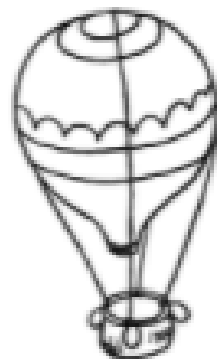

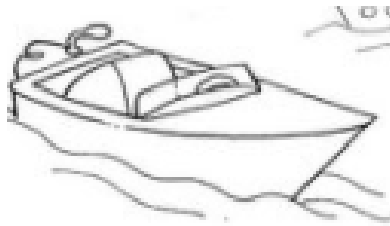
AÉREOS

AQUÁTICOS

TERRESTRES

--	--	--





DIA: 30/09 QUINTA – FEIRA

LINK DO VÍDEO SONS DOS MEIOS DE TRANSPORTE: [Que som é esse? Sons dos Meios de Transporte](#)



ATIVIDADE: DESCUBRA OS MEIOS DE TRANSPORTES ATRAVÉS DOS SONS E CONTE POR ÁUDIO E DEPOIS ENCONTRE O NOME DE ALGUNS MEIOS DE TRANSPORTE E PINTE.

ENCONTRE OS MEIOS DE TRANSPORTES ABAIXO.

MOTO- AVIÃO- ÔNIBUS- NAVIO- CARRO- CAMINHÃO- FOGUETE- BARCO

N	A	V	I	O	A	B	C	D	E
F	G	H	I	B	A	R	C	O	J
A	V	I	Ã	O	K	L	M	N	O
P	Q	R	S	T	M	O	T	O	U
V	C	A	R	R	O	W	X	Y	Z
A	B	Ô	N	I	B	U	S	C	D
C	A	M	I	N	H	Ã	O	E	F
G	H	F	O	G	U	E	T	E	I

DIA: 01/10 - SEXTA – FEIRA

LINK DO VÍDEO DA MÚSICA: [EU VOU ANDAR DE TREM - BRINCADEIRA CANTADA COM RÚBIA MESQUITA](#)



ATIVIDADE: BRINCADEIRA COM A MÚSICA “PASSEAR DE TREM”

VAMOS FAZER A BRINCADEIRA “EU VOU PASSEAR DE TREM”. A BRINCADEIRA PRECISA DE BASTANTE ESPAÇO PARA TODOS SE MOVIMENTAREM À VONTADE. TODOS FICAM EM PÉ E UM FAMILIAR CANTA A MÚSICA DA BRINCADEIRA E VAI PASSANDO OS COMANDOS E TODOS OS PARTICIPANTES VÃO OBEDECENDO OS COMANDOS DO CONDUTOR. A MÚSICA É ASSIM: “EU VOU PASSEAR DE TREM..... VOCÊ VAI TAMBÉM. SÓ FALTA UMA PASSAGEM....UMA PASSAGEM PARA O VELHO TREM. PAROU? PAROU... (ESSA PARTE VAI SE REPETIR ANTES DE CADA UM DOS COMANDO): MÃOZINHA PARA A FRENTE! MAIS PARA A FRENTE! (TODOS FAZEM O COMANDO) TCHU-TCHU-TCHÁ(2X) TCHU-TCHU-TCHÁ-TCHÁ-TCHÁ! OUTROS COMANDOS QUE VOCÊ PODERÁ USAR: POLEGARES PARA CIMA...MAIS PRA CIMA! JOELHOS DOBRADOS...MAIS DOBRADOS! PÉS PARA DENTRO...MAIS PARA DENTRO! OMBROS PRA CIMA...MAIS PARA CIMA! CABEÇA PRO LADO...MAIS PARA O LADO! LÍNGUA PRA FORA...MAIS PARA FORA!” E ASSIM POR DIANTE ATÉ TODOS SE DIVERTIREM.

NÃO ESQUEÇAM DE ENVIAR AS ATIVIDADES PARA A PROFESSORA.