



E.M.E.I.E.F JARDIM ADELAIDE



QUERIDA FAMÍLIA!

NAS PRÓXIMAS SEMANAS IREMOS TRABALHAR OS TEMAS: MEIOS DE COMUNICAÇÃO E SEMANA DAS CRIANÇAS.

APRESENTAREMOS PARA AS CRIANÇAS OS MEIOS QUE UTILIZAMOS PARA NOS COMUNICAR E A EVOLUÇÃO QUE ACONTECEU NESTA ÁREA.

NESSE MÊS COMEMORAMOS O DIA DAS CRIANÇAS E IREMOS PROPORCIONAR ATIVIDADES DIVERTIDAS COMO ELAS ADORAM PARA COMEMORAR.

ESPERAMOS CONTAR COM A PARCERIA DE TODAS AS FAMÍLIAS, AQUELAS QUE PERMANECEM COM A EDUCAÇÃO DE FORMA REMOTA E AQUELAS QUE RETORNARAM CONOSCO AO ENSINO PRESENCIAL!

GRATAS:

PROFESSORAS: ADRIANA, MARIA CLÁUDIA E MARIA PAULA.

SEMANA DE 04/10 A 08/10

04/10/2021 - SEGUNDA - FEIRA

ATIVIDADE – MEIOS DE COMUNICAÇÃO


ASSISTA AO VÍDEO ABAIXO PARA CONHECER OS MEIOS DE COMUNICAÇÃO E SUAS UTILIDADES. PARA A CRIANÇA QUE ESTIVER PRESENCIAL, A PROFESSORA IRÁ APRESENTAR E EXPLICAR NA AULA.

LINK DO VÍDEO: [Meios de comunicação - Educação Infantil - YouTube](#)

APÓS APRENDER E CONHECER MAIS SOBRE OS MEIOS DE COMUNICAÇÃO, CONTE QUAIS MEIOS DE COMUNICAÇÃO VOCÊ TEM EM CASA E FAÇA UM DESENHO DAQUELE QUE VOCÊ E SUA FAMÍLIA MAIS USA:

ATIVIDADE – LETRA INICIAL DA PALAVRA COMPUTADOR.

✦ VAMOS PINTAR A LETRA INICIAL DO NOME DO MEIO DE COMUNICAÇÃO QUE MÔNICA ESTÁ UTILIZANDO?



LINKIMAGEM: [Atividade Meios de Comunicação Turma da Mônica \(ideiacriativa.org\)](http://ideiacriativa.org)

AGORA VAMOS PROCURAR A LETRA C DE COMPUTADOR EM UM OUTRO MEIO DE COMUNICAÇÃO: A REVISTA. RECORTE E COLE NO ESPAÇO ABAIXO:

06/10/2021 - QUARTA - FEIRA

ATIVIDADE – HISTÓRIA: CECÍLIA E OS MEIOS DE COMUNICAÇÃO

LINK DA HISTÓRIA: [Cecília e os meios de comunicação - YouTube](#)

ERA UMA VEZ UMA MENINA CHAMADA CECÍLIA, ELA ADORAVA IR PARA AS ESCOLA BRINCAR COM OS AMIGOS E APRENDER COISAS NOVAS COM A PROFESSORA.

NA ESCOLA ELA SE DIVERTIA MUITO! MAS, UM DIA SURTIU UM VÍRUS CHAMADO COVID-19 E POR CAUSA DELE TODO MUNDO TEVE QUE FICAR EM CASA CUIDANDO DA SAÚDE, DA ALIMENTAÇÃO, DA HIGIENE E EVITANDO O CONTATO COM AS OUTRAS PESSOAS. AGORA, CECÍLIA NÃO PODE MAIS IR À ESCOLA E ELA COMEÇOU A FICAR MUITO TRISTE, COM SAUDADES DOS SEUS AMIGOS, DA SUA PROFESSORA E DA ESCOLA.

AINDA BEM QUE A MAMÃE DA CECÍLIA, PERCEBENDO A SUA TRISTEZA PERGUNTOU: CECÍLIA MEU AMOR, POR QUE VOCÊ ESTÁ TÃO TRISTE? E CECÍLIA RESPONDEU: AH, MAMÃE É PORQUE EU ESTOU COM SAUDADES DAS PESSOAS QUE EU GOSTO. E FOI AÍ QUE A MAMÃE PENSOU, PENSOU E TEVE UMA ÓTIMA IDEIA: APRESENTOU A CECÍLIA ALGUNS MEIOS DE COMUNICAÇÃO, FORMAS DE SE COMUNICAR COM AS PESSOAS DE LONGE OU DE PERTO. POR EXEMPLO: A TELEVISÃO, O TELEFONE, O CELULAR, O RÁDIO, OS LIVROS...

CECÍLIA FICOU ENCANTADA COM TUDO ISSO E DEPOIS DESSA CONVERSA, ELA NÃO FICOU MAIS TRISTE PORQUE PERCEBEU QUE ATRAVÉS DOS MEIOS DE COMUNICAÇÃO ELA PODERIA FALAR COM AS PESSOAS QUE ESTAVAM DISTANTES DELA E FICAR SABENDO DE TUDO QUE ACONTECIA EM OUTROS LUGARES E QUANDO FICAVA TRISTE OU QUANDO A SAUDADE VINHA, ELA LIGAVA O RÁDIO PARA OUVIR UMA MÚSICA OU OUVIR UMA NOTÍCIA DA CIDADE E LOGO A SAUDADE IA EMBORA.

ELA TAMBÉM PEGAVA LIVROS PARA LER, LIA VÁRIAS HISTÓRIAS, VIAJAVA NO MUNDO DA IMAGINAÇÃO E APRENDIA MUITAS COISAS COM AS LEITURAS. AS VEZES ELA LIGAVA A TELEVISÃO PARA ASSISTIR SEUS PROGRAMAS FAVORITOS E VER AS NOTÍCIAS DO MUNDO, FICAVA SABENDO DE TUDO QUE ACONTECIA.

QUANDO A SAUDADE APERTAVA, CECÍLIA PEDIA O CELULAR PARA A MAMÃE E LIGAVA, FAZIA VÍDEO CHAMADAS, ASSIM A SAUDADE NÃO DEIXOU MAIS ELA TRISTE, POIS, SE COMUNICAVA COM AS PESSOAS ATRAVÉS DOS MEIOS DE COMUNICAÇÃO. ELA VOLTOU A SORRIR E SEMPRE QUE A SAUDADE APERTAVA, JÁ SABIA O QUE FAZER!

APÓS OUVIR A HISTÓRIA DA CECÍLIA VAMOS ESCREVER A LETRA INICIAL DOS MEIOS DE COMUNICAÇÃO SELECIONADOS NA ATIVIDADE, PARA REALIZÁ-LA ACESSE O LINK E APORTE O PLAY PARA OUVIR O NOME DA LETRA CORRESPONDENTE.

The image shows a digital worksheet from Liveworksheets. At the top, it says 'E.M.E.I.E.F. JARDIM ADELAIDE'. Below that are input fields for 'NOME:' and 'PROFESSORA:'. The main instruction is 'COLOQUE A LETRA INICIAL DE CADA MEIO DE COMUNICAÇÃO'. There are four categories with icons and empty boxes for the initial letter: 'TELEVISÃO' (television icon), 'COMPUTADOR' (computer icon), 'CELULAR' (cell phone icon), and 'RÁDIO' (radio icon). At the top, the letters 'C', 'T', and 'R' are shown in red. The Liveworksheets logo is at the bottom right of the worksheet.

<https://www.liveworksheets.com/fv2392717bk>



E.M.E.I.E.F JARDIM ADELAIDE



NOME:

PROFESSORA: TURMA

NOMEIE EM VOZ ALTA AS LETRAS ABAIXO PARA A CRIANÇA. APÓS MOSTRE A LETRA INICIAL DOS MEIOS DE COMUNICAÇÃO PARA QUE ELA ESCREVA NO QUADRADINHO.

C T R



TELEVISÃO



COMPUTADOR



CELULAR









RADIO


ATIVIDADE – ENCONTRE OS MEIOS DE COMUNICAÇÃO



ASSINALE COM UM X O QUADRADO DAS FIGURAS QUE CORRESPONDEM AOS MEIOS DE COMUNICAÇÃO DE DEPOIS FALE O NOME DE CADA UMA.

PARA QUEM ESTIVER ACESSANDO O CONTEÚDO ON-LINE CLICAR NO LINK: <https://www.liveworksheets.com/fb2397850xr>





VAMOS NOS DIVERTIR?

O DIA DA CRIANÇA ESTÁ SE APROXIMANDO E PARA COMEMORAR VAMOS FAZER UM CINEMA EM CASA COM DIREITO A PIPOCA? ESCOLHA UM FILME BEM LEGAL E ASSISTA COM SUA FAMÍLIA SABOREANDO UMA DELICIOSA PIPOCA. SUGESTÃO: FILME ZOOTOPIA, ACESSE O LINK: [FILME ANIMADO INFANTIL DUBLADO COMPLETO - YouTube](#)


08/10/2021 - SEXTA - FEIRA

ATIVIDADE – ADIVINHAS DOS MEIOS DE COMUNICAÇÃO

RECORTE E COLE A FIGURA COM A RESPOSTA DAS ADIVINHAS:

ESTOU NA MÃO DE QUASE TODO MUNDO AQUI E ACOLÁ, TIRO SELFIE, MOSTRO VÍDEO EU SOU O INCRÍVEL...	MOSTRO TUDO PARA VOCÊ COM MUITA PROGRAMAÇÃO. LEVO O MUNDO NA SUA CASA. EU SOU A...
NO MUNDO DA IMAGINAÇÃO LEVO VOCÊ COM MUITO BRILHO. SOU FEITO DE FOLHA COM PÁGINAS. EU SOU O ...	SOU MUITO INTELIGENTE E NÃO PARO DE EVOLUIR. TENHO MEU VALOR. PESSOAS MAIS ANTIGAS NÃO ME CONHECERAM, SOU O...

<p>SOU FALANTE ATÉ DEMAIS. EM SINTONIA NO ESTÁDIO, TENHO MÚSICA E NOTÍCIA. EU SOU O...</p>	<p>JÁ SOU QUASE ULTRAPASSADO, MAS, SEI INFORMAR. A NOTÍCIA EU CONTO À TODOS QUE LEEM O...</p>
--	---



VAMOS NOS DIVERTIR?

PARA COMEMORAR O DIA DA CRIANÇA VAMOS BRINCAR DE ESCONDE-ESCONDE O QUE ACHAM? JUNTE AS PESSOAS QUE MORAM COM VOCÊ E BRINQUEM DESSA DIVERTIDA BRINCADEIRA, DEPOIS CONTE PARA A PROFESSORA QUEM GANHOU NO FINAL!

SEMANA DE 11/10 A 15/10

11/10/2021 - SEGUNDA - FEIRA

PONTO FACULTATIVO

12/10/2021 - TERÇA - FEIRA

FERIADO

13/10/2021 - QUARTA – FEIRA

ATIVIDADE – AMARELINHA

CONTE OS BRINQUEDOS E ESCREVA O NÚMERO CORRESPONDENTE NO RETÂNGULO AO LADO COM A AJUDA DE UM ADULTO. DEPOIS DE FAZER A ATIVIDADE, É HORA DE BRINCAR, TRACE UMA AMARELINHA NO CHÃO DE SUA CASA E CHAME A FAMÍLIA PARA SE DIVERTIR COM VOCÊ. VAMOS LÁ?

ESCOLA: _____
TURMA: _____ PROFESSOR(A): _____
EU SOU: _____

SEMANA DA CRIANÇA

1- VOCÊ JÁ BRINCOU DE AMARELINHA? O OBJETIVO É CHEGAR ATÉ O CÉU.

CÉU





A ARTE DE ENSINAR E APRENDER

LINK DA IMAGEM: [atividades5.png \(1108x1600\)](https://www.bp.blogspot.com/p/atividades5.png) (bp.blogspot.com)




ATIVIDADE – JOGO DA MEMÓRIA

PINTE AS PEÇAS JOGO ONDE AS CRIANÇAS ESTÃO BRINCANDO DE DIFERENTES TIPOS DE BRINCADEIRAS, DEPOIS RECORTE E MONTE UM DIVERTIDO JOGO DA MEMÓRIA PARA JOGAR COM SEUS FAMILIARES:

COM UM X, AS QUE VOCÊ JÁ BRINCOU.



COM UM X, AS QUE VOCÊ JÁ BRINCOU.



15/10/2021 - SEXTA - FEIRA

FERIADO ESCOLAR

DESCANSEM E ATÉ A SEMANA QUE VEM! BEIJOS DAS PROFESSORAS!

