

## ATIVIDADES PARA A TURMA MULTISSERIADA

PROFESSORA TAÍS

SEMANAS DE 10/05/2021 A 21/05/2021

QUERIDAS FAMÍLIAS, DURANTE ESTA NOVA QUINZENA IREMOS TRABALHAR COM NOSSAS CRIANÇAS ASSUNTOS SOBRE A PREVENÇÃO À VIOLÊNCIA SEXUAL INFANTIL.

**18 DE MAIO - DIA NACIONAL DE COMBATE AO ABUSO E À EXPLORAÇÃO SEXUAL DE CRIANÇAS E ADOLESCENTES!**

DIANTE DA IMPORTÂNCIA DESSE TEMA QUERO DEIXAR PARA VOCÊS **O ARTIGO 227 DA CONSTITUIÇÃO FEDERAL QUE DIZ:** É DEVER DA FAMÍLIA, DA SOCIEDADE E DO ESTADO ASSEGURAR À CRIANÇA, AO ADOLESCENTE E AO JOVEM, COM ABSOLUTA PRIORIDADE, O DIREITO À VIDA, À SAÚDE, À ALIMENTAÇÃO, À EDUCAÇÃO, AO LAZER, À PROFISSIONALIZAÇÃO, À CULTURA, À DIGNIDADE, AO RESPEITO, À LIBERDADE E À CONVIVÊNCIA FAMILIAR E COMUNITÁRIA, ALÉM DE COLOCÁ-LOS A SALVO DE TODA FORMA DE NEGLIGÊNCIA, DISCRIMINAÇÃO, EXPLORAÇÃO, VIOLÊNCIA, CRUELDADE E OPRESSÃO.

### ATIVIDADE 1- O DIREITO DAS CRIANÇAS!!

❖ LEIA PARA SUA CRIANÇA O POEMA “O DIREITO DAS CRIANÇAS” DE RUTH ROCHA!

TODA CRIANÇA NO MUNDO  
DEVE SER BEM PROTEGIDA  
CONTRA OS RIGORES DO TEMPO  
CONTRA OS RIGORES DA VIDA.

CRIANÇA TEM QUE TER NOME  
CRIANÇA TEM QUE TER LAR  
TER SAÚDE E NÃO TER FOME  
TER SEGURANÇA E ESTUDAR.

NÃO É QUESTÃO DE QUERER  
NEM QUESTÃO DE CONCORDAR  
OS DIRETOS DAS CRIANÇAS  
TODOS TEM DE RESPEITAR.

TEM DIREITO À ATENÇÃO  
DIREITO DE NÃO TER MEDOS  
DIREITO A LIVROS E A PÃO  
DIREITO DE TER BRINQUEDOS.

MAS CRIANÇA TAMBÉM TEM  
O DIREITO DE SORRIR.  
CORRER NA BEIRA DO MAR,  
TER LÁPIS DE COLORIR...

LAMBER FUNDO DA PANELA  
SER TRATADA COM AFEIÇÃO  
SER ALEGRE E TAGARELA  
PODER TAMBÉM DIZER NÃO!  
CARRINHO, JOGOS, BONECAS,

MONTAR UM JOGO DE ARMAR,  
AMARELINHA, PETECAS,  
E UMA CORDA DE PULAR.

FESTEJAR O ANIVERSÁRIO,  
COM BALA, BOLO E BALÃO!  
BRINCAR COM MUITOS AMIGOS,  
DAR PULOS NO COLCHÃO.

TER TEMPO PARA FAZER NADA,  
TER QUEM PENTEIE OS CABELOS,  
FICAR UM TEMPO CALADA...  
FALAR PELOS COTOVELO.

E QUANDO A NOITE CHEGAR,  
UM BOM BANHO, BEM QUENTINHA,  
SENSAÇÃO DE BEM-ESTAR...  
DE PREFERÊNCIA UM CELINHO.

UMA CAMINHA MACIA,  
UMA CANÇÃO DE NINAR,  
UMA HISTÓRIA BEM BONITA,  
ENTÃO, DORMIR E SONHAR...

EMBORA EU NÃO SEJA REI,  
DECRETO, NESTE PAÍS,  
QUE TODA, TODA CRIANÇA  
TEM DIREITO A SER FELIZ!!!

- ❖ AGORA PERGUNTE PARA SUA CRIANÇA O QUE DEIXA ELA FELIZ E O QUE DEIXA ELA TRISTE.
- ❖ PEÇA QUE ELA **FAÇA UM DESENHO PARA REPRESENTAR O QUE DEIXA ELA FELIZ!**

## **ATIVIDADE 2- AS PARTES DO CORPO!**

- ❖ VAMOS OUVIR UMA MÚSICA SOBRE AS PARTES DO CORPO!
- ❖ ACESSEM O LINK ABAIXO OU CANTE A MÚSICA PARA A CRIANÇA, BRINQUEM DE MOSTRAR TODAS AS PARTES DO CORPO QUE A MÚSICA DIZ.



**LINK:** [https://youtu.be/ NSkoWouWME](https://youtu.be/NSkoWouWME)

### **AS PARTES DO CORPO**

PARA QUE É QUE SERVE A CABEÇA? ELA SERVE PARA PENSAR!

PARA QUE É QUE SERVEM AS ORELHAS? ELAS SERVEM PARA ESCUTAR!

PARA QUE É QUE SERVE O NARIZ? ELE SERVE PARA CHEIRAR!

PARA QUE É QUE SERVE A MINHA BOCA? ELA SERVE PARA FALAR!

PARA QUE É QUE SERVEM OS MEUS OLHOS? ELES SERVEM PARA OLHAR!

PARA QUE É QUE SERVEM OS MEUS PÉS? ELAS SERVEM PARA ANDAR!

PARA QUE É QUE SERVEM AS MINHAS MÃOS? ELAS SERVEM PARA PEGAR!

PARA QUE É QUE SERVEM OS MEUS DEDOS? ELES SERVEM PARA CONTAR!

1,2,3,4,5,6,7,8,9,10!!

PARA QUE É QUE SERVE O MEU BUMBUM? ELE SERVE PARA SENTAR!

PARA QUE É QUE SERVEM A BARRIGA? ELA SERVE PARA RONCAR!

UÉÉÉ, O QUE É ISSO? MINHA BARRIGA ESTÁ RONCANDO, ESTOU COM UMA FOME DE LEÃO!!

ESTÁ NA HORA DE LANCHAR!

ESTÁ NA HORA DE LANCHAR!

ESTÁ NA HORA DE LANCHAR!

- ❖ REGISTRE A ATIVIDADE COM FOTO OU UM PEQUENO VÍDEO E ENVIE PARA A PROFESSORA PELO WHATSSAP.

### ATIVIDADE 3- QUEBRA-CABEÇA DO NOSSO CORPO!!



❖ PARA A BRINCADEIRA DE HOJE VOCÊ VAI PRECISAR DE:

- LÁPIS DE COR OU GIZ DE CERA;
- TESOURA SEM PONTA (VAZIOS);

#### COMO REALIZAR ESSA ATIVIDADE:

**1º PASSO-** PEÇA PARA A CRIANÇA PINTAR O MENINO E A MENINA DA FIGURA, CONVERSE COM A CRIANÇA SOBRE AS PARTES DO CORPO DO MENINO E DA MENINA, MOSTRE PARA A CRIANÇA ONDE FICAM AS PARTES ÍNTIMAS. É MUITO IMPORTANTE A CRIANÇA SABER QUE ESSAS PARTES DO CORPO SEMPRE DEVEM SER PROTEGIDAS!

**2º PASSO –** AGORA A CRIANÇA IRÁ COM SUA AJUDA RECORTAR OS QUEBRA-CABEÇAS PARA BRINCAR!



## ATIVIDADE 4- DEFENDA-SE!!

- ❖ HOJE VAMOS LER UMA HISTÓRIA MUITO IMPORTANTE QUE ENSINA NOSSAS CRIANÇAS E SE DEFENDEREM DE POSSÍVEIS TENTATIVAS DE ABUSOS!!
- ❖ VOCÊ PODE ACESSAR O LINK OU LER A HISTÓRIA ABAIXO PARA SUA CRIANÇA!



LINK: <https://youtu.be/vjwSPkguQxc>

### DEFENDA-SE

OIII MEU NOME É BIA!! E O SEU?

SABIA QUE TODA VEZ QUE EU NÃO GOSTO DE UMA COISA EU DIGO **NÃO** E CONTO PARA MINHA MÃE?

ELA É A PESSOA QUE EU MAIS GOSTO E CONFIO. E A SUA QUEM É?

POR EXEMPLO, EU ADORO RECEBER CARINHO, MAS TEM VEZES QUE NÃO!

AÍ EU PEÇO PARA **PARAR** E CONTO TUDO PARA ELA!

É MUITO BOM OUVIR HISTÓRIAS, ABRAÇAR E BEIJAR ALGUÉM QUANDO A GENTE ESTÁ COM SAUDADE, PEDIR AJUDA NA HORA DE TROCAR DE ROUPA, TOMAR BANHO OU IR PRO MÉDICO. MAS, TEM VEZES QUE ESSE CARINHO NÃO SÃO LEGAIS, NÃO!

OLHA SÓ, TODA VEZ QUE ALGUÉM QUISE TE BEIJAR, ABRAÇAR, TENTAR ENCOSTAR NAS SUAS PARTES ÍNTIMAS, OU PEGAR EM VOCÊ DE UM JEITO QUE TE DEIXE TRISTE, COM MEDO, VERGONHA OU MACHUCADO, DIGA **NÃO E CONTE PARA ALGUÉM DE CONFIANÇA!!**

SE NÃO CONSEGUIR FALAR, TAMBÉM PODE DESENHAR, OU MOSTRAR UMA IMAGEM QUE AJUDE A MOSTRAR O QUE ACONTECEU. AHH, E NÃO ESQUECE!! VOCÊ TAMBÉM PODE LIGAR PARA O DISQUE 100!!

## ATIVIDADE 5- NISSO E NAQUILO!!

- ❖ VAMOS OUVIR UMA MÚSICA SOBRE COMO DEVEMOS NOS PROTEGER!
- ❖ ACESSEM O LINK ABAIXO OU CANTE A MÚSICA PARA A CRIANÇA.

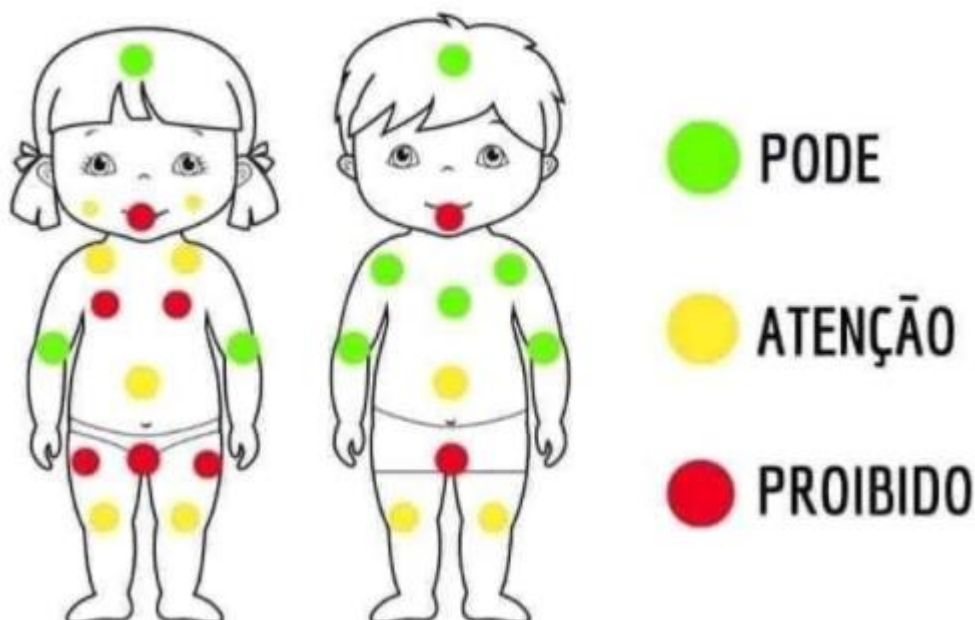


LINK: <https://youtu.be/wmoorfoxs0i>

### NISSO E NAQUILO

VÁRIAS PARTES O MEU CORPO TEM CABEÇA, BOCA, PÉ E PERNAS TAMBÉM.  
ALGUMAS PARTES FICAM BEM ESCONDIDINHAS E UMA DELA FICA EMBAIXO DA MINHA BARRIGUINHA.  
NELAS NINGUÉM PODE TOCAR NÃO, SE NÃO TIVER A MINHA PERMISSÃO.  
SE DESOBEDECER E NELAS TOCAR, VOU CORRENDO PARA MAMÃE CONTAR.  
SE NÃO RESOLVER EU TENHO QUE PENSAR, QUEM É A PESSOA QUE PODE ME AJUDAR?  
TITIA, VOVÓ, PROFESSORA OU IRMÃO, UM DELES TERÁ A SOLUÇÃO.  
NISSO OU NAQUILO NINGUÉM PODE MEXER, NISSO E NAQUILO EU TENHO QUE PROTEGER.  
NISSO OU NAQUILO NINGUÉM PODE TOCAR NÃO, PORQUE EU SOU CORAJOSO E NÃO ACEITO NÃO.

- ❖ MOSTRE PARA A CRIANÇA A IMAGEM ABAIXO E EXPLIQUE QUAIS AS PARTES DO NOSSO CORPO QUE PODEM SER TOCADAS E AS QUE NÃO PODEM.




## ATIVIDADE 6- FAÇA BONITO!

- ❖ HOJE VAMOS PINTAR A FLOR DO DIA NACIONAL DE COMBATE AO ABUSO E EXPLORAÇÃO SEXUAL DE CRIANÇAS E ADOLESCENTES, VOCÊ PODE UTILIZAR GIZ DE CERA OU LÁPIS DE COR.



- ❖ UTILIZE A FLOR ABAIXO E PINTE COMO O MODELO ACIMA, DEPOIS TIRE UMA FOTO SEGURANDO SUA FLOR E ENVIE PARA A PROFESSORA!



**FAÇA BONITO.  
PROTEJA NOSSAS CRIANÇAS E ADOLESCENTES.**