

ATIVIDADES PARA A TURMA MULTISSERIADA
PROFESSORA TAÍS
SEMANAS DE 05/07/2021 A 16/07/2021

ATIVIDADE 1- MEIO DE TRANSPORTE TERRESTRE!

- ❖ DURANTE ESTA QUINZENA IREMOS FALAR SOBRE OS MEIOS DE TRANSPORTE!
- ❖ OBSERVEM AS IMAGENS COM A CRIANÇA, DIGA O NOME DE CADA TRANSPORTE E PEÇA PARA CRIANÇA REPETIR!
- ❖ ACESSEM O LINK PARA VER O VÍDEO.

O QUE SÃO MEIOS DE TRANSPORTE?

MEIOS DE TRANSPORTE SÃO OS MEIOS QUE UTILIZAMOS PARA NOS MOVIMENTAR DE UM LUGAR PARA OUTRO. TAMBÉM SÃO RESPONSÁVEIS PARA TRANSPORTAR PESSOAS, ANIMAIS E MERCADORIAS.



LINK: <https://youtu.be/1iLYKZn9DIs>

- ❖ AGORA EU QUERO SABER EM QUAL DESSES MEIOS DE TRANSPORTE A CRIANÇA JÁ ANDOU, A CRIANÇA PODE GRAVAR UM ÁUDIO E ENVIAR PARA A PROFESSORA.

ATIVIDADE 2- DIRIGINDO!!

- ❖ VAMOS OUVIR UMA MÚSICA MUITO DIVERTIDA QUE FALA SOBRE O CARRO!!
- ❖ ACESSE O LINK ABAIXO.



LINK: <https://youtu.be/-yGoFKqJjTU>

- ❖ AGORA É **HORA DA BRINCADEIRA!!** APÓS ASSISTIREM AO VÍDEO ADULTOS E CRIANÇAS PODERÃO **BRINCAR DE PASSEAR PELA CASA DIRIGINDO** (PODERÃO USAR QUALQUER MATERIAL REDONDO QUE NÃO QUEBRE: TAMPAS OU PRATOS DE PLÁSTICO) PARA SER O **VOLANTE**. A CRIANÇA DEVERÁ PRESTAR ATENÇÃO ÀS REGRAS DE TRÂNSITO: QUANDO O ADULTO DISSER: PARE, TODOS PARAM ATÉ QUE ELE DIGA: SIGA, OU QUANDO DISSER ATENÇÃO, TODOS OLHAM PARA OS LADOS VERIFICANDO SE PODEM SEGUIR.



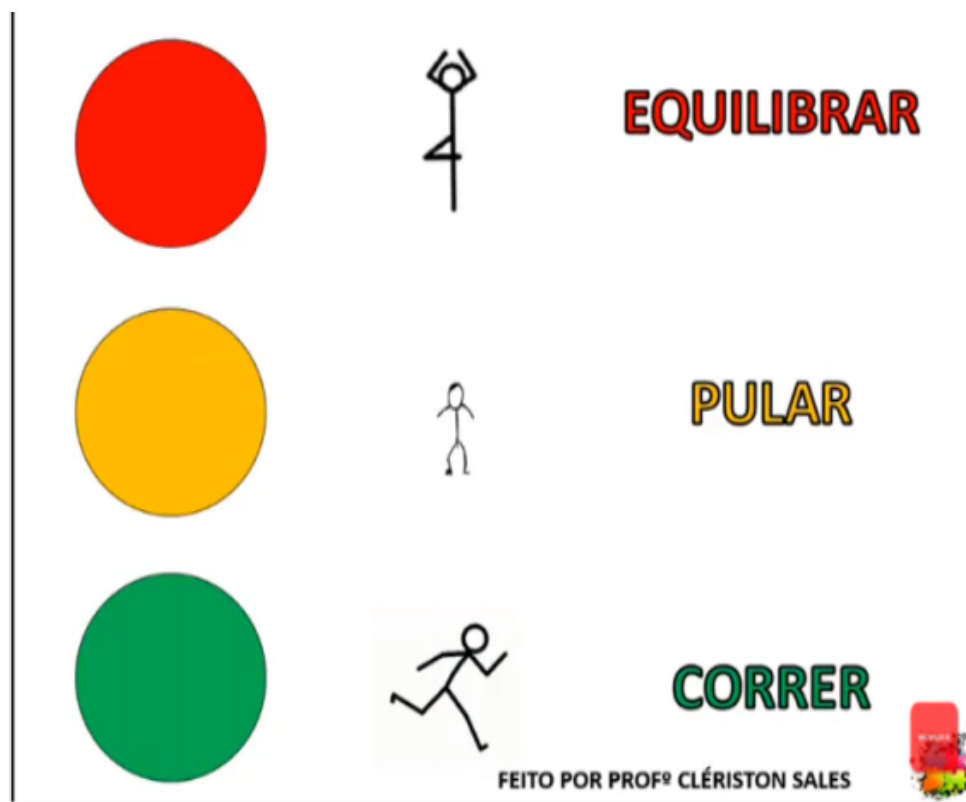
ATIVIDADE 3- JOGO DO SEMÁFORO!

JOGO
DO
SEMÁFORO



❖ HOJE É DIA DA BRINCADEIRA!!

❖ PAIS E CRIANÇAS PODERÃO BRINCAR O JOGO DO SEMÁFORO (PROFº CLÉRISTON SALES) JUNTOS MEXENDO O CORPO, BASTA **CLICAR NO LINK E COLOCAR O CELULAR OU COMPUTADOR DE FRENTE COM OS PARTICIPANTES**, CONFORME AS CORES FOREM APARECENDO VOCÊS DEVERÃO FAZER OS MOVIMENTOS MOSTRADO PELO DESENHO. (**VERMELHO**: SE EQUILIBRAR COM UMA PERNA SÓ, **AMARELO**: PULAR, **VERDE**: CORRER). CASO OS RESPONSÁVEIS DESEJEM APLICAR A BRINCADEIRA SEM ACESSAR O LINK BASTA DESENHAR TRÊS CÍRCULOS E PINTAR UM DE VERMELHO, UM DE AMARELO E UM DE VERDE, EXPLIQUE PARA A CRIANÇA QUE QUANDO VOCÊ MOSTRAR O CÍRCULO VERMELHO ELA DEVERÁ SE EQUILIBRAR COM UMA PERNA SÓ, QUANDO MOSTRAR O CÍRCULO AMARELO ELA DEVERÁ PULAR E QUANDO MOSTRAR O CÍRCULO VERDE ELA DEVERÁ CORRER. BOA DIVERSÃO.



LINK: <https://youtu.be/UP4rb7YYaM>


ATIVIDADE 4- TRANSPORTES AÉREOS!

- ❖ HOJE IREMOS VER OS **MEIOS DE TRANSPORTE AÉREOS!!**
- ❖ ACESSEM O LINK PARA VER O VÍDEO.



LINK: <https://youtu.be/ZFsMOaXZRao>

- ❖ AGORA É HORA DA **BRINCADEIRA!** SIGAM O PASSO A PASSO ABAIXO PARA CONFECCIONAR UM **AVIÃOZINHO DE PAPEL!!**
- ❖ **VOCÊS SÓ IRÃO PRECISAR DE UMA FOLHA DE SULFITE!**



CLÁSSICO

PASSO 1


Dobre uma folha de papel tipo carta (22 x 28) ao meio



CLÁSSICO

PASSO 3

Dobre as pontas laterais até o centro



CLÁSSICO

PASSO 5

Dobre as asas do avião até a parte de baixo em cada lado e depois levante novamente



CLÁSSICO

PASSO 2


Desdobre a folha e depois dobre as pontas superiores até a marca no centro



CLÁSSICO

PASSO 4

Dobre o aviãozinho ao meio



CLÁSSICO

Seu aviãozinho de papel está pronto para ser lançado



ATIVIDADE 5- MEU BARQUINHO!

- ❖ HOJE IREMOS VER OS **MEIOS DE TRANSPORTE AQUÁTICOS!!**
- ❖ ACESSEM O LINK PARA VER O VÍDEO.



LINK: <https://youtu.be/oRbOej0gpvU>

- ❖ AGORA É HORA DA BRINCADEIRA! ASSISTAM A VIDEOAULA DA PROFESSORA PARA APRENDEREM A FAZER UM BARQUINHO DE PAPEL, DEPOIS A CRIANÇA PODERÁ COLOCAR O SEU BARQUINHO EM UMA BACIA COM ÁGUA E SE DIVERTIR.



ATIVIDADE 6- CRIANÇA NÃO TRABALHA, CRIANÇA DÁ TRABALHO



EM NOSSO MUNICÍPIO, O 12 DE JUNHO FOI INSTITUÍDO COMO O DIA NACIONAL DE COMBATE AO TRABALHO INFANTIL, PELA LEI Nº 3.553, DE 03 DE OUTUBRO DE 2018.

O TRABALHO INFANTIL, INFELIZMENTE AINDA É UMA REALIDADE PARA MILHARES DE CRIANÇAS E ADOLESCENTES NO BRASIL QUE SÃO IMPEDIDOS DE VIVENCIAR SUA INFÂNCIA E DE SE DESENVOLVER DE ACORDO COM AS FASES DA SUA IDADE.

NOSSAS CRIANÇAS DEVEM TER SEUS DIREITOS GARANTIDOS COM PRIORIDADE ABSOLUTA.

ACESSEM O LINK ABAIXO PARA ASSISTIR O CLIPE MUSICAL: **CRIANÇA NÃO TRABALHA, CRIANÇA DÁ TRABALHO!!!**



LINK: <https://youtu.be/IgDOXkKSobM>

CRIANÇA NÃO TRABALHA, CRIANÇA GOSTA É DE BRINCAR!! ENTÃO VAMOS BRINCAR DE CARRINHO DE MÃO!!

- ❖ CARRINHO DE MÃO É UMA BRINCADEIRA QUE NÃO EXIGE ABSOLUTAMENTE NENHUM PREPARO PRÉVIO OU MATERIAL. A BRINCADEIRA CONSISTE EM CONVIDAR A CRIANÇA A APOIAR AS MÃOS NO CHÃO E SEGURAR OS TORNOZELOS DELA SUSPENSOS COM AS SUAS MÃOS. CONFORME A CRIANÇA ANDA COM AS MÃOS PARA FRENTE, O RESPONSÁVEL ACOMPANHA O MOVIMENTO, GERANDO O DESLOCAMENTO DO “CARRINHO DE MÃO”.



Imagens disponíveis em:

<http://colegiopaulofreiresj.com.br/blogs/educacao-infantil-1-ano/grupo-infantil-3/2012/08/brincando-de-carrinho-de-mao-gi3-vespertino/>
<https://limerique.com.br/pa-gum/carrinho-de-mao/>