

**ATIVIDADES PARA AS TURMAS DO MATERNAL**  
**PROFESSORAS: ALINE E LUCIANA**  
**SEMANA DE 09 de agosto a 20 de AGOSTO de 2021**

**ATIVIDADE 1: OUÇA A MUSICA DO PATATI PATATÁ- OS SENTIDOS**



Patati Patatá - Os Sentidos (DVD O Melhor da Pré-escola)

**OS SENTIDOS**

MEUS OLHINHOS SÃO PRA VER  
MEU NARIZ É PRA CHEIRAR  
MINHA BOCA É PRA COMER  
MEU OUVIDO É PRA ESCUTAR

COMPLETANDO OS SENTIDOS  
TENHO AS MÃOS PARA PEGAR  
E OS BRACINHO BEM COMPRIDOS  
PRA MAMÃE EU ABRAÇAR

DISPONIVEL EM : <https://www.youtube.com/watch?v=NaTcJL2bMPs> ACESSADO 27/07/2021

**PASSO 1: PINTE OS DESENHOS DO CINCO SENTIDOS ,RECORTE E BRINQUE DE ACHAR OS SENTIDOS COM A MESMA FUNÇÃO.**

# Jogo dos cinco sentidos



TATO



VISÃO



PALADAR



AUDIÇÃO



OLFATO




AUDIÇÃO



TATO



VISÃO



PALADAR



VISÃO



TATO



PALADAR



OLFATO



OLFATO



AUDIÇÃO



TATO

## **ATIVIDADE 2: DESCOBRIR QUE SOM É ESSE-AUDIÇÃO**

E HOJE IREMOS DESCOBRIR QUE SOM É ESSE, PARA REALIZAR ESSA ATIVIDADE A MAMÃE IRÁ SEPARAR ALGUNS OBJETOS QUE EMITEM SONS COMO CELULAR, TAMPA DE PANELA, VIDRO DE MAIONESE ,LATA VAZIA ,PALMAS ETC.A MAMÃE IRÁ VENDAR OS SEUS OLHOS E IRÁ EMITIR O SOM E VOCÊ TENTARA DESCOBRIR O NOME DO OBJETO QUE EMITI ESSE SOM, DEPOIS VOCÊ IRÁ CONFECCIONAR UM TAMBORZINHO COM LATA VAZIA OU PANELA VELHA,JUNTO COM A MAMÃE VOCÊ IRÁ CANTAR MUSICAS INFANTIS E IRÁ ACOMPANHAR O RITMO DA MUSICA BATENDO NO TAMBORZINHO.




IMAGEM DISPONIVEL EM : <https://www.youtube.com/watch?v=skyt85jq15M> ACESSADO 27/07/2021

**ATIVIDADE3:** CANTAR A MUSICA "TODA COMIDA BOA"- PALAVRA CANTADA -PALADAR.

DEPOIS A MAMÃE IRÁ SEPARAR ALIMENTOS QUE TENHA EM CASA COM AS SEGUINTE CARACTERÍSTICAS, QUENTE, FRIO, DURO, MOLE, DOCE E AZEDO IRÁ COBRIR OS OLHINHOS DA CRIANÇA E A CRIANÇA TENTARÁ IDENTIFICAR QUAL É O ALIMENTO, ANTES DE INICIAR A BRINCADEIRA A MAMÃE PODE MOSTRAR A CRIANÇA OS ALIMENTOS ESCOLHIDOS, PORÉM NÃO PODE FALAR QUAL A CARACTERISTICA QUE DEVERA SER PERGUNTADA A CRIANÇA QUANDO ESTIVER DE OLHOS VENDADOS.

**“TODA COMIDA BOA” - PALAVRA CANTADA**

DISPONIVEL: <https://www.youtube.com/watch?v=3-NibWZcW1U> ACESSADO 27/07/2021



Palavra Cantada | Turminha Animal em: Toda Comida Boa!

Toda comida boa tem gosto, tem cheiro tem.  
Toda comida boa tem cor também.  
Toda comida boa da terra, da água vem.  
Toda comida boa comeu faz bem.  
Já comi banana amassada com granola,  
E o suco de uva eu levo pra escola.  
Toda comida boa tem muito carinho também.  
Toda comida boa tem gosto, tem cheiro tem.  
Toda comida boa tem cor também.  
Toda comida boa da terra, da água vem.

Toda comida boa comeu faz bem.

Hoje no almoço tem frango com alecrim, arroz, feijão e couve e a fruta vem no fim.

Eu Digo A- Alface

Eu digo B-Berinjela.

Eu digo C-Cenoura.

Eu digo D-Damasco.

Eu digo E-Ervilha.

Eu digo F-Feijão

Eu digo G-Goiaba

Eu digo H- H?

A galinha!!!

#### **ATIVIDADE 4: CAIXA SURPRESA DOS SENTIDOS -TATO**

**E hoje a mamãe irá sentar com você e irá apresentar diversos objetos de diversas texturas, como: lixa, tecido, algodão, pedra, isopor, escova, borracha, etc, depois a mamãe irá colocar os objetos em uma caixa de papelão e irá fechar a caixa, fará um buraco na caixa que caiba a sua mãozinha e você irá tentar tocar no objeto e descobrir o que é sem ver.**

**A mamãe irá fazer os seguintes questionamentos**

**– O que você está sentindo ao tocar o objeto ?**

**– Como é o objeto que você está tocando ?**

**– Qual o tamanho? Grande ou pequeno?**

**–Lisinho ou enrugado?**

**– E por fim perguntará o que ele pode ser?**

**É importante registrar por vídeo ou escrito o que a criança respondeu sobre cada questionamento.**



**ATIVIDADE 5: CONSTRUIR UM BINÓCULO – VISÃO**  
**PARA FAZER ESTE BRINQUEDO CASEIRO QUE DEIXA O MUNDO DIFERENTE, VOCÊ VAI PRECISAR DE:**

- . ROLO DE PAPEL HIGIÊNICO
- . PAPEL CELOFANE, SE POSSÍVEL DE DUAS CORES
- . TESOURA
- . ELÁSTICO

O PASSO A PASSO É MUITO SIMPLES: PRIMEIRO VOCÊ USA TESOURA PARA RECORTAR QUADRADOS NO PAPEL CELOFANE. DEPOIS USA O ELÁSTICO PARA PRENDER O PAPEL CELOFANE NO ROLO DE PAPEL HIGIÊNICO. EM SEGUIDA REPETE O PROCESSO COM UM SEGUNDO ROLO DE PAPEL PARA CRIAR “DUAS LENTES”. DEPOIS É SÓ SE DIVERTIR.



#brinquedo #filho #diy

COMO FAZER BRINQUEDOS | BINÓCULO COM ROLO DE PAPEL HIGIÊNICO

DISPONIVEL: <https://www.youtube.com/watch?v=3LenHmAERas> ACESSADO 27/07/2021

**ATIVIDADE 6: CANTAR A MUSICA O SENTIDO DO OLFATO**  
**APÓS CANTAR A MUSIQUINHA DO OLFATO, PINTE O ÓRGÃO QUE**  
**O MENINO USA PARA SENTIR O CHEIRO DO ALMOÇO.**

DISPONIVEL:<https://br.pinterest.com/pin/803329652276356579/>ACESSADO 27/07/2021

## O SENTIDO DO OLFATO




**VAMOS CANTAR?**

UM CHEIRINHO BEM GOSTOSO  
VEM DE DENTRO DA COZINHA.  
O OLFATO ME AVISA:  
– NO ALMOÇO TEM GALINHA!



(cante no ritmo da música "Pirulito que bate bate")

 BRUNO É O DONO DO CACHORRO LADISLAU. OBSERVE OS ÓRGÃOS  
ABAIXO E PINTE O ÓRGÃO QUE BRUNO USA PARA SENTIR O CHEIRINHO  
DO ALMOÇO.

