

**ATIVIDADES PARA A TURMA MULTISSERIADA**  
**PROFESSORA TAÍS**  
**SEMANAS DE 23/08/2021 A 03/09/2021**

- **DIA 22 DE AGOSTO É COMEMORADO O DIA DO FOLCLORE BRASILEIRO. FOLCLORE QUER DIZER “COSTUMES DE UM POVO” QUE É PASSADO DE GERAÇÃO EM GERAÇÃO, ENTÃO NESSA QUINZENA IREMOS TRABALHAR ALGUNS COSTUMES BRASILEIROS.**

**ATIVIDADE 1- CANTIGAS DE RODA**

- ❖ HOJE É DIA DE MÚSICA!!
- ❖ AS CANTIGAS DE RODA FAZEM PARTE DO NOSSO FOLCLORE BRASILEIRO, APROVEITE PARA CANTAR AS MÚSICAS COM A SUA CRIANÇA ENQUANTO DANÇAM EM RODA.
- ❖ SEGUE ABAIXO ALGUMAS CANTIGAS PARA VOCÊS APROVEITAREM, CANTANDO E DANÇANDO!!
- ❖ POR FIM A CRIANÇA PODE COLORIR OS DESENHOS!

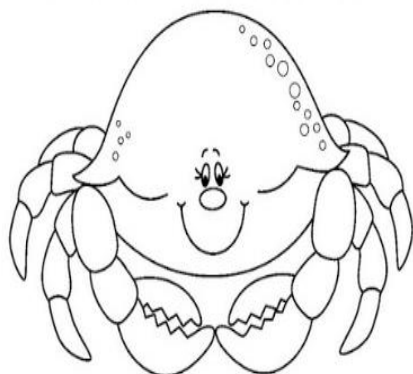


**VAMOS CANTAR?**

**CARANGUEJO**

CARANGUEJO NÃO É PEIXE,  
CARANGUEJO PEIXE É.  
CARANGUEJO SÓ É PEIXE  
NA ENCHENTE DA MARÉ.

PALMA, PALMA, PALMA,  
PÉ, PÉ, PÉ,  
RODA, RODA, RODA,  
CARANGUEJO PEIXE É.




PAULINO PIANT



**VAMOS CANTAR?**

**O PEIXINHO DO MAR**

QUEM TE ENSINOU A NADAR?  
QUEM TE ENSINOU A NADAR?  
FOI, FOI, MARINHEIRO,  
FOI O PEIXINHO DO MAR.  
FOI, FOI, MARINHEIRO,  
FOI O PEIXINHO DO MAR.





VAMOS CANTAR?

**PIRULITO**

PIRULITO QUE BATE, BATE  
PIRULITO QUE JÁ BATEU,

QUEM GOSTA DE MIM É ELA,  
QUEM GOSTA DELA SOU EU.




VAMOS CANTAR?

**SAPO CURURU**

SAPO CURURU  
DA BEIRA DO RIO  
QUANDO O SAPO CANTA,  
Ó MANINHA,  
É QUE ESTÁ COM FRIO.  
A MULHER DO SAPO

DEVE ESTAR LÁ DENTRO  
FAZENDO RENDINHA,  
Ó MANINHA,  
PARA O CASAMENTO.



LINK: <https://youtu.be/e7lvSwluDMM>



LINK: <https://youtu.be/ZrxjmULA9Ug>



LINK: <https://youtu.be/h9DDiQLAVW0>



LINK: [https://youtu.be/\\_c7q8bvQSFE](https://youtu.be/_c7q8bvQSFE)

## ATIVIDADE 2- PETECA



- ❖ A PETECA É UMA BRINCADEIRA DO FOLCLORE BASTANTE POPULAR.
- ❖ HOJE IREMOS APRENDER A **CONFECCIONAR UMA PETECA** UTILIZANDO SOMENTE TRÊS MATERIAIS DE FÁCIL ACESSO. VAMOS LÁ?

❖ PARA ISSO VAMOS PRECISAR DE:

- UMA SACOLA PLÁSTICA;
- JORNAIS OU FOLHAS DE REVISTA;
- TESOURA (MANUSEADA PELO ADULTO).

### MODO DE FAZER:

PRIMEIRO PEGUE A SACOLA E CORTE AS ALÇAS, ABRA A SACOLA E CORTE AO MEIO RESERVE. PEGUE O JORNAL OU AS FOLHAS DE REVISTA E AMASSE FAZENDO UMA BOLA DO TAMANHO DE UMA BOLA DE TÊNIS. PEGUE A SACOLA RESERVADA E COLOQUE A BOLA QUE VOCÊ FEZ NO CENTRO E FECHÉ APERTANDO BEM. PEGUE A ALÇA QUE VOCÊ CORTOU E AMARRE PARA QUE ASSIM A PETECA ESTEJA PRONTA.

SEGUE O LINK QUE ENSINA COMO FAZER.



<https://youtu.be/DlwylF8oGaw>

APROVEITE PARA ENSINAR SUA CRIANÇA A BRINCAR DE PETECA. UM JOGADOR DEVE JOGAR A PETECA PARA O OUTRO, A PETECA NÃO PODE CAIR NO CHÃO!



## ATIVIDADE 3- HORA DA CULINÁRIA!!

- ❖ ALGUMAS RECEITAS SÃO TÍPICAS DO NOSSO PAÍS. VOU DEIXAR A SUGESTÃO DE DUAS RECEITAS FÁCEIS, VOCÊS IRÃO ESCOLHER UMA DELAS PARA FAZER COM SUA CRIANÇA E SE DELICIAR!!

### Ingredientes

- 2 copos de arroz;
- 1 copo de açúcar;
- 4 copos de água;
- 2 caixinhas de creme de leite;
- 1 lata de leite condensado;
- 1 litro de leite;
- 1 pacote de coco ralado.

### 1- ARROZ DOCE



### Modo de preparo

Em uma panela em fogo baixo, coloque o arroz e a água. Quando a água tiver secado um pouco, acrescente o açúcar. É importante não deixar a água secar completamente. Deixe cozinhar até que fique com bem pouca água. Acrescente o creme de leite, o leite condensado e o coco. Misture bem e acrescente o leite. Deixe essa mistura cozinhar por mais vinte minutos em fogo alto e está pronto.

### Ingredientes

- 4 ovos
- 2 xícaras de chá de açúcar
- 2 xícaras de chá de trigo
- 1 xícara de chá de fubá
- 3 colheres de sopa de margarina
- 1 xícara de chá de leite
- 4 colheres de chá de fermento

### 2- BOLO DE FUBÁ



### Modo de Preparo

Bater as claras em neve, acrescentar o açúcar, continuar batendo. Acrescente aos poucos as gemas, a margarina, o leite, a farinha de trigo, o fubá e continue batendo. Coloque por último o fermento, bata por mais 1 minuto. Coloque a massa numa forma untada e deixe assar em forno médio pré aquecido por aproximadamente 30 minutos.

- ❖ CASO QUEIRAM CONHECER MAIS RECEITAS QUE FAZEM PARTE DA NOSSA CULTURA, ACESSEM O LINK ABAIXO:


**LINK:** <https://escolaeducacao.com.br/comidas-tipicas-do-folclore/>

## ATIVIDADE 4- TELEFONE SEM FIO

- ❖ HOJE IREMOS BRINCAR DE TELEFONE SEM FIO!! APOSTO QUE VOCÊS, PAPAÍ E MAMÃE, JÁ BRINCARAM QUANDO ERAM CRIANÇA.
- ❖ VAMOS PRECISAR DE:
  - 2 COPOS DE PLÁSTICO (COPOS DE DANONE/ DE REQUEIJÃO OU DUAS LATAS);
  - BARBANTE.
- ❖ OBSERVE O PASSO A PASSO:







## DICAS

- PARA A BRINCADEIRA DAR CERTO É PRECISO DEIXAR O FIO BEM ESTICADO ENTRE OS COPOS.
- USAMOS COPOS DE PLÁSTICO MAIS DUROS PARA NÃO TER PERIGO DE RASGAR OU AMASSAR O TELEFONE.
- DÁ PARA FAZER COM LATA E ATÉ COPO DE PAPELÃO.
- E SE QUISER CUSTOMIZAR, É SÓ COLAR ADESIVOS, FITA COLORIDA, OU O QUE A IMAGINAÇÃO DEIXAR E O MATERIAL DO COPO PERMITIR.
- APROVEITEM A BRINCADEIRA COM A CRIANÇA E REGISTREM!!


Imagens disponíveis em:  
<http://massacuca.com/telefone-de-copo/>

## ATIVIDADE 5- PARLENDÁ.

- ❖ ESSA PARLENDÁ É BEM CONHECIDA, ACESSE O LINK ABAIXO OU CANTE PARA SUA CRIANÇA!!

LINK: <https://youtu.be/n575gJZqE6k>

UM, DOIS, 1 2  
FEIJÃO COM ARROZ;  
3 4 TRÊS, QUATRO,  
FEIJÃO NO PRATO;  
CINCO, SEIS, 5 6  
BOLO INGLÊS;  
7 8 SETE, OITO,  
COMER BISCOITO;  
9 10 NOVE, DEZ,  
COMER PASTÉIS.



- ❖ AGORA A CRIANÇA IRÁ PINTAR OS NÚMEROS ABAIXO UTILIZANDO GIZ DE CERA!
- ❖ DIGA O NOME DE CADA NÚMERO PARA A CRIANÇA.
- ❖ POR FIM A CRIANÇA IRÁ CONTAR ATÉ DEZ, APONTANDO PARA OS NÚMEROS, COM SUA AJUDA.

1

2

3

4

5

6

7

8

9

10



## ATIVIDADE 6- TRAVA-LÍNGUA.

- ❖ OUTRA BRINCADEIRA SUPER LEGAL DO NOSSO FOLCLORE É O TRAVA-LÍNGUA!!
- ❖ LEIA OS TRAVA-LÍNGUAS ABAIXO PARA SUA CRIANÇA, BRINQUE COM ELA E VEJA SE ELA CONSEGUE DIZÊ-LOS.

### CASINHA DA VOVÓ

A CASINHA DA  
VOVÓ, É  
COBERTA DE  
CIPÓ,  
O CAFÉ TÁ  
DEMORANDO,  
COM CERTEZA  
NÃO TEM PÓ.



### DOCE

O DOCE PERGUNTOU PRO DOCE,  
QUAL É O DOCE MAIS DOCE.  
O DOCE RESPONDEU PRO DOCE,  
QUE O DOCE MAIS DOCE,  
É O DOCE DE BATATA-DOCE.



O rato roeu a roupa do rei de Roma.

O RATO ROEU A  
ROUPA DO REI DE  
ROMA.



- ❖ ASSISTA COM A CRIANÇA A VIDEOAULA DA PROFESSORA PARA APRENDER A CONFECCIONAR UM LINDO RATINHO!