

ATIVIDADES PARA A TURMA MULTISSERIADA  
PROFESSORA TAÍS  
SEMANAS DE 04 A 15/10/2021

♥ A PRIMAVERA É A ESTAÇÃO MAIS GRACIOSA DO ANO, PODEMOS OBSERVAR O DESABROCHAR DAS FLORES E OS BICHINHOS DE JARDIM!!!

ATIVIDADE 1-METAMORFOSE!!



- ❖ PARA DAR INÍCIO A NOSSA QUINZENA VAMOS ESCUTAR UMA MÚSICA QUE FALA SOBRE A METAMORFOSE DA BORBOLETA!!
- ❖ CONVERSEM COM A CRIANÇA, DIGAM QUE A LAGARTA NASCE DE UM OVO BEM PEQUENININHO E QUE DEPOIS DE UM TEMPO ELA SE TRANSFORMA EM UMA LINDA BORBOLETA, ESSA TRANSFORMAÇÃO SE CHAMA **METAMORFOSE!!**
- ❖ ACESSEM O LINK ABAIXO E CANTEM A MÚSICA DA METAMORFOSE DA BORBOLETA.



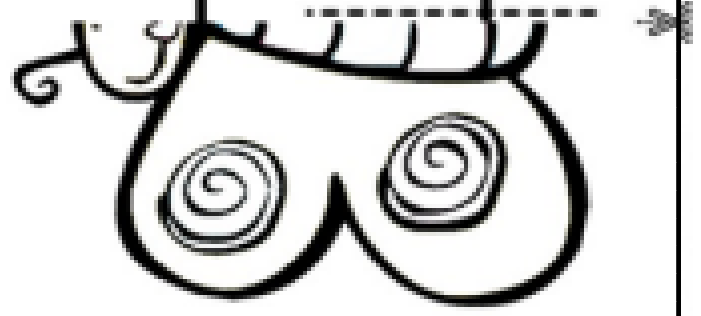



LINK: <https://youtu.be/R4vXAUUPuoc>

## ATIVIDADE 2-BRACELETES DA PRIMAVERA!!

- ❖ HOJE VOCÊS IRÃO AUXILIAR A CRIANÇA A CONFECCIONAR BRACELETES DA PRIMAVERA!!
- ❖ A CRIANÇA IRÁ PINTAR OS DESENHOS E VOCÊ RESPONSÁVEL IRÁ AUXILIAR A RECORTAR.
- ❖ OBSERVEM O MODELO ABAIXO:



LINK: <https://br.pinterest.com/pin/31243791154074194/>



### ATIVIDADE 3- A PRIMAVERA DA LAGARTA!!

- ❖ HOJE É DIA DE HISTÓRIA!!
- ❖ ACESSE O LINK E ASSISTA A HISTÓRIA “A PRIMAVERA DA LAGARTA” COM A SUA CRIANÇA!!
- ❖ CONVERSE DEPOIS COM A CRIANÇA:
  - O QUE A LAGARTA GOSTA DE COMER?
  - O QUE ACONTECEU COM A LAGARTA?



LINK: <https://youtu.be/Bw3-6EANeqA>

### ATIVIDADE 4- LAGARTA COMILONA!!


- ❖ HOJE É DIA DE MÚSICA!
- ❖ ACESSE O LINK ABAIXO E DANCE COM SUA CRIANÇA SEGUINDO OS PASSOS, VOCÊS PODEM USAR UM PANO PARA IMITAR AS ASAS DA BORBOLETA COMO NO VÍDEO.



LINK: <https://youtu.be/p-kq9-nhwO8>

## ATIVIDADE 5- MINHA LAGARTA!

- ❖ UTILIZANDO **TINTA GUACHE** A CRIANÇA IRÁ REALIZAR UMA PINTURA DA LAGARTA!
- ❖ AUXILIE A CRIANÇA A MOLHAR O DEDINHO DELA E FAZER UMA LAGARTA!
- ❖ DEPOIS QUE SECAR A CRIANÇA PODE UTILIZAR **CANETINHA** PARA DESENHAR OS OLHOS, OS PEZINHOS DA LAGARTA, PODEM ATÉ **COLAR FOLHAS DE ÁRVORES** EM VOLTA DA LAGARTA!!



## ATIVIDADE 6- BOLINHA DE SABÃO!

❖ DIA 12 DE OUTUBRO COMEMORAMOS O DIA DAS CRIANÇAS!!



Um feliz dia para todas as  
crianças que embelezam nossas  
vidas com a sua forma pura e  
genuína de olhar o mundo!

❖ HOJE VOCÊS IRÃO BRINCAR DE BOLINHA DE SABÃO!

❖ VOCÊS IRÃO PRECISAR DE:

- ✓ 1 GARRAFA PLÁSTICA PEQUENA (VAZIA)
- ✓ 1 TESOURA (QUE SOMENTE O ADULTO IRÁ USAR)
- ✓ CANETINHAS OU ADESIVOS PARA DECORAR (SE TIVER E SE DESEJAR)
- ✓ ÁGUA
- ✓ DETERGENTE
- ✓

❖ ASSISTA O VÍDEO ABAIXO PARA APRENDER A CONFECCIONAR!!



<https://www.youtube.com/watch?v=w5siNQmWbmo&feature=youtu.be>