

## ATIVIDADES PARA AS TURMAS DO JARDIM II

PROFESSORAS: MARILZA, KÁTIA, ADRIANA, MIRLEY, SANDRA e VIVIANE

SEMANA DE 04/10/2021 A 14/10/2021

NOME: \_\_\_\_\_ JD II \_\_\_\_\_ PROFª \_\_\_\_\_

### ATIVIDADE 1– HOMENAGEM DO DIA DAS CRIANÇAS

#### VÍDEO: TODA CRIANÇA TEM DIREITOS

ESSA SEMANA É ESPECIAL, POIS COMEMORAMOS O DIA DAS CRIANÇAS. E QUEREMOS HOMENAGEAR TODAS AS NOSSAS CRIANÇAS.

DESEJAMOS QUE TODAS AS CRIANÇAS POSSAM TER SEUS DIREITOS GARANTIDOS E VIVAM EM UM LAR CHEIO DE AMOR E PROTEÇÃO.

→ [CLIQUE AQUI](#) PARA ASSISTIR AO VÍDEO



#### MÚSICA: DIREITOS DA CRIANÇA

TODA CRIANÇA TÊM: O DIREITO DE BEM VIVER,  
SEM O PRECONCEITO DE RAÇA, DE CRENÇA OU DE COR.

DIREITO DE SER LIVRE, TER UM NOME UMA NAÇÃO,  
DE SER PROTEGIDA PRA CRESCER, SER UM BOM CIDADÃO.

**DIREITOS DA CRIANÇA VAMOS TODOS DEFENDER,  
SE ASSIM FIZERMOS, NOVO MUNDO VAMOS TER.**

TODA CRIANÇA TÊM, O DIREITO DE TER UMA FAMÍLIA,  
TER MORADIA E AMOR, RESPEITO E EDUCAÇÃO.

DIREITO Á SAÚDE, AO LASER E A ALIMENTAÇÃO  
E SE FOR ESPECIAL, MAIS CUIDADO E COMPREENSÃO.

DIREITOS DA CRIANÇA VAMOS TODOS DEFENDER,  
SE ASSIM FIZERMOS, NOVO MUNDO VAMOS TER.

TODA CRIANÇA TÊM: O DIREITO DE NÃO TRABALHAR,  
NÃO PODE SER EXPLORADA, OPRIMIDA OU USADA.

MAS PODE APRENDER A VIVER A SOLIDARIEDADE,  
SEMEAR A PAZ, PRA COLHER A FRATERNIDADE.

DIREITOS DA CRIANÇA VAMOS TODOS DEFENDER,  
SE ASSIM FIZERMOS, NOVO MUNDO VAMOS TER.

TODAS AS PESSOAS SÃO AMADAS POR DEUS  
E TODOS TEM O DIREITO DE VIVER E SER FELIZ.  
MAS AS CRIANÇAS PRECISAM DE MAIS CUIDADO E ATENÇÃO.


SALVEM AS CRIANÇAS DE NOSSO PAÍS,  
SALVEM AS CRIANÇAS DO MUNDO INTEIRO.

DEPOIS DE ASSISTIR AO VÍDEO PEÇA PARA A CRIANÇA FAZER UM DESENHO SOBRE O VÍDEO. ELA PODERÁ DESENHAR O QUE ELA MAIS GOSTA DE FAZER COM A FAMÍLIA.O ADULTO DEVE ESCREVER O TÍTULO DO DESENHO DE ACORDO COM O QUE A CRIANÇA DESENHOU.

ESPAÇO PARA O DESENHO

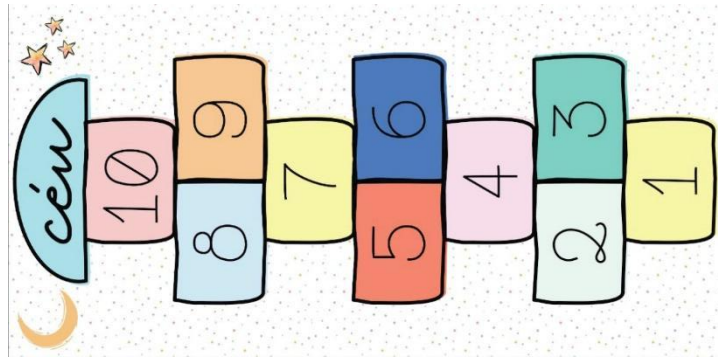
## **ATIVIDADE 2 – EXPLORANDO A PALAVRA: CRIANÇA**

RECORTE DE PANFLETOS AS LETRAS DA PALAVRA CRIANÇA E MONTE COM A CRIANÇA A PALAVRA.



### ATIVIDADE 3 – BRINCADEIRA DE AMARELINHA

SUGERIMOS AGORA UMA BRINCADEIRA MUITO CONHECIDA: A AMARELINHA. USANDO GIZ, GESSO OU CARVÃO, DESENHE NA CALÇADA A AMARELINHA, CONFORME O MODELO E BRINQUE COM A CRIANÇA.




## ATIVIDADE 4

### CONFEÇÃO DE UM FANTOCHE DE SAPO

PARA ESSE FANTOCHE SUPER DIVERTIDO VOCÊ VAI PRECISAR DE:

- 1 CÍRCULO DE 18 CM DE DIÂMETRO
- 2 CÍCULOS PEQUENOS BRANCOS PARA O OLHO
- 2 CÍCULOS MENORES PRETOS PARA O OLHO
- 2 SEMI CÍRCULOS PARA AS PÁLPEBRAS
- 1 TIRA DE PAPEL VERMELHO 5 X 20CM

VEJA AS FOTOS DO PASSO A PASSO. SE AINDA TIVER DÚVIDA PODERÁ VER O VÍDEO. [CLIQUE AQUI](#) PARA ASSISTIR AO VÍDEO.



## ATIVIDADE 5

### BRINCADEIRA - CORRIDA DE JORNAL

MATERIAL: 2 PANFLETOS DE SUPERMERCADO PARA CADA PESSOA QUE FOR BRINCAR.



BRINCANDO:

MARCAR UM PONTO DE SAÍDA E DE CHEGADA.  
USANDO PANFLETO DE MERCADO A CRIANÇA DEVE PERCORRER ESSA DISTÂNCIA, PISANDO SEMPRE EM UM DOS PANFLETOS. OU SEJA, ELA DEVE COLOCAR O JORNAL NA SUA FRENTE, PISAR NELE, DEPOIS COLOCAR O OUTRO E PISAR NELE, ATÉ CHEGAR AO PONTO DE CHEGADA.

O INTERESSANTE É TER PELO MENOS DUAS PESSOAS PARA BRINCAR, MAS SE A CRIANÇA FOR BRINCAR SOZINHA, PARA INCENTIVÁ-LA MAIS O ADULTO PODERÁ CRONOMETRAR O TEMPO QUE ELA LEVARÁ PARA CHEGAR DE UM PONTO AO OUTRO. E DEPOIS PEDIR PARA ELA REPETIR A BRINCADEIRA PARA VER SE ELA CONSEGUE FAZER EM UM TEMPO MENOR.

## ATIVIDADE 6 BRINCANDO COM AVIÃOZINHO PAPEL



NESTA BRINCADEIRA VAMOS ENSINAR A CRIANÇA A DOBRAR O PAPEL PARA FAZER AVIÃO E SE DIVERTIR TENTANDO FAZÊ-LO VOAR ATÉ UM ALVO.

O ADULTO DEVERÁ AJUDÁ-LA A DOBRAR PELO MENOS 3 AVIÕES. MARQUE UM PONTO DE LANÇAMENTO E O LOCAL ONDE A CRIANÇA DEVERÁ TENTAR ACERTAR E APROVEITE A BRINCADEIRA.

SIGA O PASSO A PASSO PARA DOBRAR OS AVIÕES DE PAPEL. PARA ISSO VOCÊ PODERÁ USAR FOLHETO DE MERCADO.

### Avião de Papel

