



ALUNO: _____
PROFESSORA: _____ 1º ANO: _____

1º ANO

25/10 A 29/10

ATIVIDADE 1

O CICLO DA ÁGUA

DETALHAMENTO DA ATIVIDADE

A ÁGUA É MUITO IMPORTANTE PARA NOSSAS VIDAS. VEJA O VÍDEO COM A MÚSICA “AS FLORES JÁ NÃO CRESCEM MAIS” E PERCEBA O QUE ACONTECE QUANDO FALTA ÁGUA.

CLIQUE NO LINK ABAIXO E CANTE TAMBÉM A MÚSICA:

AS FLORES JÁ NÃO CRESCEM MAIS

<https://youtu.be/8A60RyGY7OQ>



LEITURA DO TEXTO: AS FLORES JÁ NÃO CRESCEM MAIS

AS FLORES JÁ NÃO CRESCEM MAIS

ATÉ O ALECRIM MURCHOU

O SAPO SE MANDOU

O LAMBARI MORREU

PORQUE O RIBEIRÃO SECOU!



OH, TRA LÁ LÁ LÁ LÁ

OH, TRA LÁ LÁ LÁ LÁ

OH, TRA LÁ LÁ LÁ LÁ

LÁ OH!



ATIVIDADE – 1: AGORA É COM VOCÊ: ESCREVA DE MEMÓRIA O TEXTO ACIMA DO JEITO QUE VOCÊ CONSEGUIR:

ATIVIDADE 2: QUAL É O ASSUNTO DO TEXTO LIDO?

ATIVIDADE 3: AGORA, VAMOS FALAR UM POUQUINHO SOBRE O TEXTO!


TEMOS PERCEBIDO QUE O MEIO AMBIENTE VEM SOFRENDO MUITO COM AS ACÇÕES RUINS DOS SERES HUMANOS. ENTÃO, CONVERSE COM A SUA FAMÍLIA E RESPONDA AS QUESTÕES ABAIXO:


A-QUAL É O LUGAR CITADO NO TEXTO?


B-QUAIS OS ANIMAIS QUE APARECEM NO TEXTO?


C-ESCREVA O NOME DOS ANIMAIS QUE SOFREM COM A POLUIÇÃO DOS RIOS:











ATIVIDADE 2

PAISAGENS NATURAIS

ORDENAÇÃO E SEQUÊNCIA

DETALHAMENTO DA ATIVIDADE

AS FLORES JÁ NÃO CRESCEM MAIS POR CAUSA DA FALTA DE CHUVA E POLUIÇÃO.

ATIVIDADE 1: SABEMOS QUE A NOSSA CIDADE TEM PAISAGENS NATURAIS MUITO LINDAS! ENTÃO, RECORTE E COLE OU DESENHE “UM” LUGAR QUE VOCÊ ACHA BONITO E GOSTARIA QUE FOSSE BEM CUIDADO EM SUA CIDADE.

ATIVIDADE 2: ATIVIDADE- 2: LUCAS E FABIANA RESOLVERAM CULTIVAR UM LINDO JARDIM. QUANDO CHEGOU A PRIMAVERA, AS FLORES DESABROCHARAM E TUDO FICOU MUITO COLORIDO E PERFUMADO. HAVIA FLORES DE TODAS AS CORES!

✚ AGORA, DESENHE O JARDIM FLORIDO DE LUCAS E FABIANA, SABENDO QUE HAVIA:

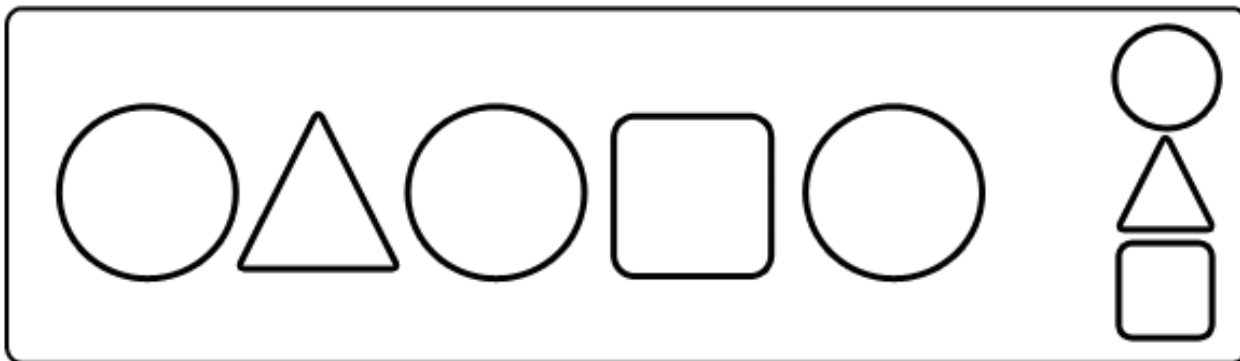
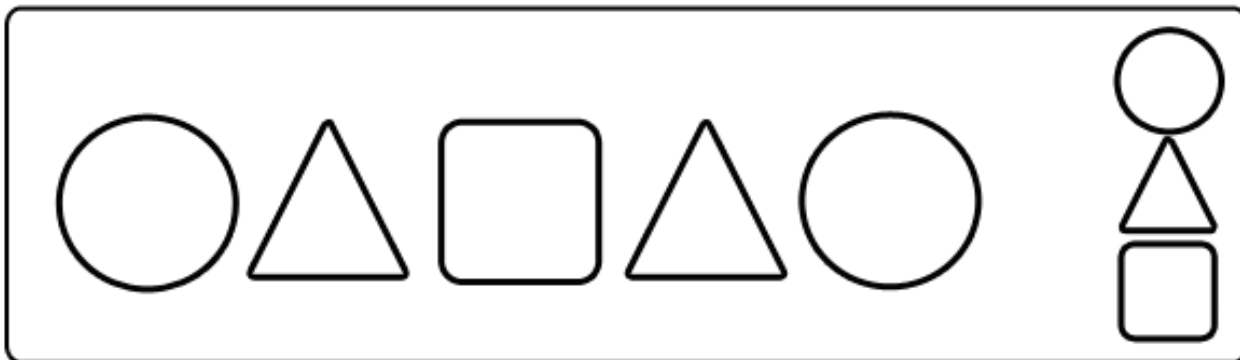


- 4 FLORES AZUIS.
 - 7 FLORES AMARELAS.
 - 8 FLORES VERMELHAS.
 - 3 FLORES ROSAS.
 - 2 FLORES BRANCAS.
-

✚ RESPONDA COM ATENÇÃO: QUAL O TOTAL DE FLORES DO JARDIM DE LUCAS E FABIANA?

R: _____

ATIVIDADE 3: VAMOS OBSERVAR AS FLORES E FORMAS ABAIXO E DESCOBRIR A FIGURA QUE COMPLETA A SEQUÊNCIA E PINTÁ-LA.

Complete com uma das figuras à direita, aquela que completa a sequência



ATIVIDADE 3
HORTOLENDO NA ESCOLA

DETALHAMENTO DA ATIVIDADE

ATIVIDADE 1: DIA 07 DE NOVEMBRO ACONTECERÁ O HORTOLENDO/2021-“TERRITÓRIOS DE SABERES: A LEITURA E SEUS AFETOS”, CONVERSE COM SUA FAMÍLIA E PESQUISE O QUE É O EVENTO HORTOLENDO NA NOSSA CIDADE? COM AJUDA DE UM ADULTO ESCREVA O QUE VOCÊS SABEM OU PESQUISARAM:

ATIVIDADE 2: SE VOCÊ OU ALGUM AMIGUINHO JÁ PARTICIPARAM DO HORTOLENDO QUANDO ERA FEITO PRESENCIALMENTE, CONTE-NOS O QUE GOSTOU OU ENVIE FOTOS PARA A PROFESSORA DESTE PASSEIO CULTURAL.

ATIVIDADE 3: FAÇA UMA LISTA DE 05 HISTÓRIAS QUE VOCÊ CONHECE:

1- _____

2- _____

3- _____

4- _____

5- _____

ATIVIDADE 4

FESTAS E COMEMORAÇÕES CULTURAIS

DETALHAMENTO DA ATIVIDADE

EM NOSSA FAMÍLIA, NA COMUNIDADE E NA ESCOLA TEMOS VÁRIAS FESTAS E COMEMORAÇÕES CULTURAIS

ATIVIDADE 1: CLIQUE NO LINK ABAIXO E ASSISTA O VÍDEO QUE TRATA DESSE TEMA:

<https://youtu.be/01Rn1GmdM1A>



ATIVIDADE 2: QUAIS SÃO AS FESTAS QUE COMEMORAMOS COM NOSSA FAMÍLIA?

ATIVIDADE 3: QUAIS SÃO AS FESTAS OU ATIVIDADES CULTURAIS QUE REALIZAMOS NA ESCOLA?

28/10- FERIADO- DIA DO FUNCIONÁRIO PÚBLICO

29/10- PONTO FACULTATIVO