



ALUNO: \_\_\_\_\_  
PROFESSORA: \_\_\_\_\_ 1º ANO: \_\_\_\_\_

**1º ANO**

**08/11**

**ATIVIDADE**

FÁBULA

**DETALHAMENTO DA ATIVIDADE**

ASSISTA A HISTÓRIA DA FÁBULA “A LEBRE E A TARTARUGA” DISPONÍVEL NO YOU TUBE.

CLIQUE NO LINK:

<https://youtu.be/w7sFkqvNF30>



1- ESCREVA ABAIXO O TÍTULO DA FÁBULA.

---

2- ESCREVA O NOME DOS PERSONAGENS PRINCIPAIS DA FÁBULA:

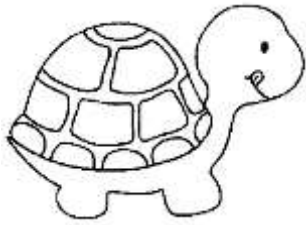
---

---

3-PINTE AS LETRAS QUE FORMAM A PALAVRA FÁBULA.

F	S	J	E	O	M	P	E	B	N
T	R	I	L	N	U	H	C	A	K

**4- ESCREVA O NOME DE ALGUNS ANIMAIS QUE APARECEM NA FÁBULA A LEBRE E A TARTATUGA:**



---



---



---



---



---



---

**09 /11**

**ATIVIDADE**

**SEQUÊNCIA LÓGICA**

**DETALHAMENTO DA ATIVIDADES**

VAMOS RELEMBRAR A FÁBULA DO GALO E A PÉROLA QUE A PROFESSORA MATILDE LEU PARA VOCÊS.

CLIQUE NO LINK ABAIXO E ASSISTA AO VÍDEO DISPONÍVEL NO YOU TUBE:

CLIQUE NO LINK: <https://youtu.be/rJs9oivCCcl>



**ATIVIDADE 1** - COM AJUDA DE UM ADULTO ESCREVA SOBRE O PERSONAGEM QUE VOCÊ MAIS GOSTOU DA HISTÓRIA:

---

---

---







**ATIVIDADE 2** - FAÇA AS ATIVIDADES DE SEQUÊNCIA DAS PÁGINAS 70 E 71 DO LIVRO CURRÍCULO EM AÇÃO DE MATEMÁTICA- EMAI

**ATIVIDADE 3** - AGORA FAÇA A ATIVIDADE DE SEQUÊNCIA DO PERSONAGEM GALO QUE APARECE NA FÁBULA:



**Aluno:**

Recorte e cole as figuras nos quadradinhos abaixo seguindo uma sequência lógica.

**10/11**

**ATIVIDADE**

**ITINERÁRIO DA CHAPEUZINHO VERMELHO**

**DETALHAMENTO DA ATIVIDADE**

**ASSISTA AO VÍDEO DA HISTÓRIA DA CHAPEUZINHO VERMELHO DISPONÍVEL NO YOUTUBE:**

**CLIQUE NO LINK: <https://youtu.be/k8Wlmcqa64Q>**



**ATIVIDADE 1-** ASSISTA A HISTÓRIA DA “CHAPEUZINHO VERMELHO” E DESENHE COM O AUXÍLIO DE UM ADULTO O ITINERÁRIO DO CAMINHO DA CASA DA CHAPEUZINHO ATÉ A CASA DA VOVÓ.

**ATIVIDADE 2-** COM A AJUDA DE UM ADULTO ESCREVA UM FINAL DIFERENTE PARA A HISTÓRIA DA CHAPEUZINHO VERMELHO QUE VOCÊ ACABOU DE ASSISTIR:

---

---

---

---

---

---

---

---

---

---

3- ESCREVA O NOME DOS PERSONAGENS DA HISTÓRIA CHAPEUZINHO VERMELHO:



**11/11**

**ATIVIDADE**

**ESCALA DE TEMPO**

**DETALHAMENTO DA ATIVIDADE**

VAMOS OBSERVAR A SUCESSÃO DO TEMPO ATRAVÉS DA PASSAGEM DO TEMPO.

ASSISTA AO VÍDEO: A LENDA DA NOITE CLICANDO NO LINK ABAIXO:

[https://youtu.be/jhmGoA\\_uVBA](https://youtu.be/jhmGoA_uVBA)



**ATIVIDADE 1** – A LENDA DA NOITE MOSTRA COMO SURTIU O DIA E A NOITE:

AGORA RESPONDA COM O AUXÍLIO DE UM ADULTO:

QUANTOS DIAS TÊM UMA SEMANA?

---

**ATIVIDADE 2** – ESCREVA OS NOMES DOS DIAS DA SEMANA NA SEQUÊNCIA:

1

2

3

4

5

6

7

---

**ATIVIDADE 3 - ESCREVA AS ATIVIDADES QUE VOCÊ COSTUMA FAZER NO PERÍODO DA:**

**MANHÃ:**

---

---

---

---

---

---

---

**TARDE:**

---

---

---

---

---

---

---

**NOITE:**

---

---

---

---

---

---

---

---



**12/11**

**ATIVIDADE**

**PROJETO LEITURA**

**DETALHAMENTO DA ATIVIDADE**

**EMEIEF JARDIM NOSSA SENHORA AUXILIADORA**

**NOME:** \_\_\_\_\_

**1º ANO** \_\_\_\_\_ **PROFESSORA:** \_\_\_\_\_

**FICHA DE LEITURA- NOVEMBRO**

**TÍTULO:** \_\_\_\_\_

**AUTOR(A):** \_\_\_\_\_

**ILUSTRADOR(A):** \_\_\_\_\_

**EDITORA:** \_\_\_\_\_

**NÚMERO DE PÁGINAS:** \_\_\_\_\_

**PERSONAGENS:** \_\_\_\_\_

**LOCAL ONDE OCORRE A HISTÓRIA:** \_\_\_\_\_

**COM AJUDA DE UM ADULTO GRAVE UM VÍDEO CONTANDO DO SEU JEITO A HISTÓRIA LIDA:**

**COM AJUDA DE UM ADULTO ESCREVA UMA FRASE DO LIVRO DA PARTE QUE VOCÊ MAIS GOSTOU DA HISTÓRIA:**

\_\_\_\_\_  
\_\_\_\_\_  
\_\_\_\_\_  
\_\_\_\_\_

**FAÇA UM DESENHO ILUSTRANDO A PARTE QUE VOCÊ MAIS GOSTOU DA HISTÓRIA:**