



1º ANO

24/05

ATIVIDADE

MAIO AMARELO: MOTORISTAS E MEIOS DE TRANSPORTES

DETALHAMENTO DA ATIVIDADE

FAÇA NO CADERNO CABEÇALHO COMO OS NUMERAIS DE 30 A 50.

ASSISTA O VÍDEO "A MENINA QUE PAROU O TRÂNSITO" DISPONÍVEL NO LINK:

<https://youtu.be/r7Y1ECI18dw>



NO CADERNO:

1. DESENHE OS MEIOS DE TRANSPORTES QUE APARECEM NA IMAGEM:
2. ESCREVA O NOME DESSES MEIOS DE TRANSPORTES:
3. ESCREVA NO CADERNO OS SONS (**ONOMATOPEIA**) QUE OS MOTORISTAS OU OS MEIOS DE TRANSPORTES, FAZEM NO TRÂNSITO DA HISTÓRIA.



DICA: (ONOMATOPEIA) ONOMATOPEIA É UMA FIGURA DE IMAGEM QUE REPRODUZ SONS POR MEIO DE FONEMAS. VEJA OS EXEMPLOS: **PLINNN, TRIM-TRIM, TRUUNN, HEIN-HEIN-HEIN, POW, BOOM, INHÔM-INHÔN.**

25/05

ATIVIDADE

MAIO AMARELO: SEGURANÇA NO TRÂNSITO

DETALHAMENTO DA ATIVIDADE

FAÇA NO CADERNO CABEÇALHO COMO O ALFABETO.

ASSISTA O VÍDEO *“CRIANDO JUNTO/490. APRENDENDO COM AS CRIANÇAS”*

DISPONÍVEL NO SEGUINTE LINK:

[https://youtu.be/ Nz1tgKVatc](https://youtu.be/Nz1tgKVatc)



FAÇA UM **DESENHO** COM UMA **MENSAGEM** SOBRE SEGURANÇA NO TRÂNSITO.

- COLOQUE SEU NOME E A SUA CLASSE.
- OS DESENHOS SERÃO POSTADOS NA REDE SOCIAL DA ESCOLA PARA CONSCIENTIZAR AS PESSOAS SOBRE A IMPORTÂNCIA DE **TER ATENÇÃO E RESPEITAR AS REGRAS DE TRÂNSITO.**

CAPRICHE!!!

SUGESTÃO DE LEITURA: CHAPEUZINHO AMARELO

A PROFESSORA IRÁ ENVIAR O LIVRO EM PDF NO GRUPO DA CLASSE, VOCÊ PODE UTILIZÁ-LO, TAMBÉM, PARA PREENCHER A FICHA DE LEITURA DO MÊS DE MAIO DO PROJETO LEITURA.

26/05

ATIVIDADE

CONTANDO OS MEIOS DE TRANSPORTES

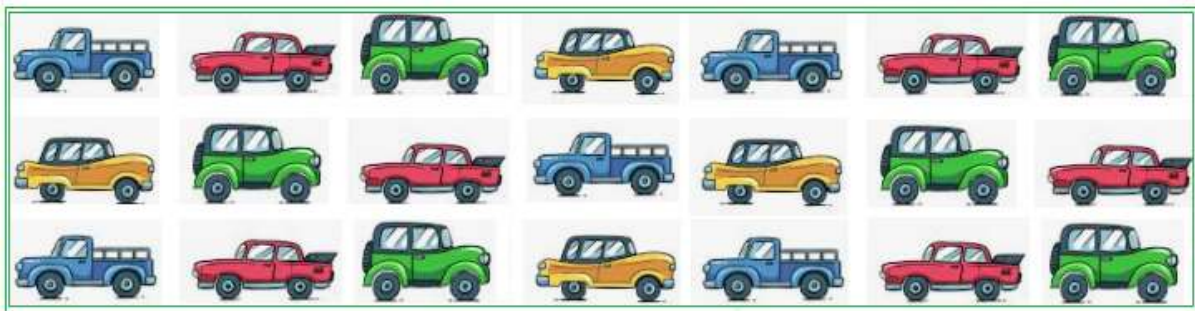
DETALHAMENTO DA ATIVIDADE

FAÇA NO CADERNO O CABEÇALHO COM OS NUMERAIS DE 50 A 70.

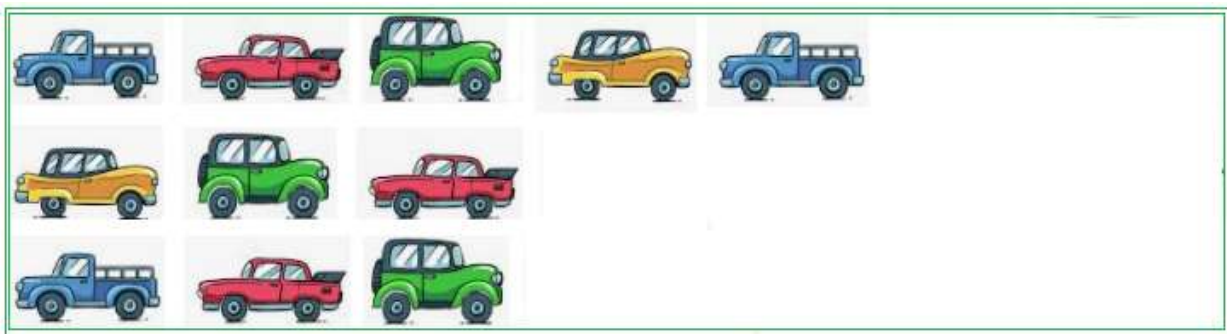
PEDRO TEM A PROFISSÃO DE VENDEDOR. ELE TRABALHA EM UMA CONCESSIONÁRIA, UM LOJA QUE VENDE CARROS.

OBSERVE AS IMAGENS PARA RESPONDER AS QUESTÕES NO CADERNO:

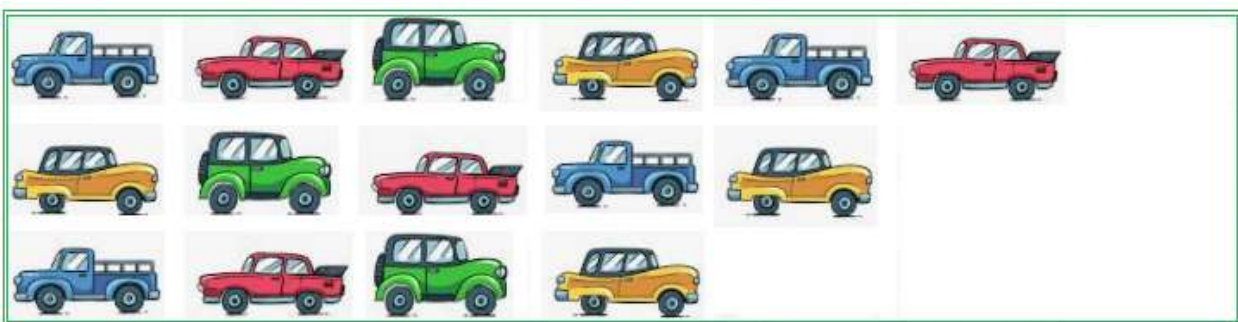
1-) QUANTOS CARROS TÊM NA LOJA DE PEDRO?



2-) SE ELE VENDER 7 CARROS. QUANTOS CARROS SOBRARÃO?



3-) E SE 4 CARROS FOREM DEVOLVIDOS? QUANTOS CARROS FICARÃO NA LOJA?



27/05

ATIVIDADE

PROFISSÕES: DIURNAS E NOTURNAS

DETALHAMENTO DA ATIVIDADE

FAÇA NO CADERNO CABEÇALHO COMO O ALFABETO.

ASSISTA O VÍDEO “ANIMAIS: DIURNOS E NOTURNOS” DISPONÍVEL NO YOUTUBE ACESSANDO LINK ABAIXO:

<https://youtu.be/FwZvRGNylzc>

1-) FAÇA UMA TABELA NO CADERNO E ESCREVA OS ANIMAIS QUE TÊM HÁBITOS DIURNOS E OS ANIMAIS QUE TÊM HÁBITOS NOTURNOS. VELA O EXEMPLO:

6 ANIMAIS COM HÁBITOS DIURNOS	6 ANIMAIS COM HÁBITOS NOTURNOS
1. ELEFANTE	1. CORUJA
2.	2.
3.	3.
4.	4.
5.	5.
6.	6.

OBSERVE A IMAGEM E RESPONDA AS QUESTÕES NO CADERNO:



2-) DOS PROFISSIONAIS ACIMA, QUAIS PODEM TRABALHAR SÓ DURANTE O DIA?

3-) QUAIS PRECISAM TRABALHAR A NOITE TAMBÉM?

4-) O SER HUMANO TRABALHA A NOITE POR QUE SÃO COMO OS ANIMAIS COM HÁBITOS NOTURNOS E DIURNOS, OU POR QUE TEM TRABALHO QUE É PRECISO FAZER A NOITE?

5-) VOCÊ ACHA QUE É MELHOR TRABALHAR DURANTE O DIA OU À NOITE?
POR QUÊ?

28/05

ATIVIDADE

TIPOS DE PROFISSÕES

DETALHAMENTO DA ATIVIDADE

FAÇA NO CADERNO O CABEÇALHO COM OS NUMERAIS DE 50 A 70.

ASSISTA AO VÍDEO “ADIVINHA DAS PROFISSÕES” DISPONÍVEL NO YOUTUBE EM:

<https://youtu.be/8wH9Ky0KI4Q>

DEPOIS DO VÍDEO, OBSERVE A IMAGEM ABAIXO:

PROFISSÕES



RESPONDA NO CADERNO:

1. QUAIS PROFISSÕES APARECEM NA IMAGEM?
2. QUAL A PROFISSÃO DOS SEUS FAMILIARES ADULTOS?
3. QUAIS PROFISSIONAIS TRABALHAM NA ESCOLA?
4. E VOCÊ, O QUE QUER SER QUANDO CRESCER?
5. DESENHE NO CADERNO A PROFISSÃO QUE VOCÊ QUER EXERCER QUANDO CRESCER.

LEMBRETE



AGUARDAMOS AS FOTOS OU VÍDEOS DA REALIZAÇÃO DAS ATIVIDADES NO GRUPO DE WHATSAPP DA TURMA (19 993117241), OU NO NÚMERO DE CELULAR (PRIVADO) DA PROFESSORA OU POR E-MAIL: auxiliadoraemeief@gmail.com