



1º ANO

14/06

ATIVIDADE

**CAMINHOS PARA A CIDADANIA:
SEGURANÇA NA INTERNET**

DETALHAMENTO DA ATIVIDADE

VAMOS FALAR SOBRE INTERNET! FAÇA O CABEÇALHO NO CADERNO COM ALFABETO E DEPOIS REFLITA NAS QUESTÕES ABAIXO:

- **VOCÊ GOSTA DE ASSISTIR VÍDEOS NA INTERNET?**
- **GOSTA DE FAZER COMENTÁRIOS EM FOTOS?**
- **POSTA SELFIES NAS REDES SOCIAIS?**
- **CONVERSA EM CHAT?**

SE VOCÊ FALOU SIM PARA ALGUMAS DESSES PERGUNTAS, SAIBA QUE A INTERNET TEM COISAS BOAS E COISAS RUINS TAMBÉM, PRECISAMOS USAR A INTERNET COM SEGURANÇA.

- **ESCREVA NO CADERNO QUAIS REDES SOCIAIS E APLICATIVOS VOCÊ COSTUMA USAR NO CELULAR OU NO COMPUTADOR.**

ASSISTA AO VÍDEO ABAIXO QUE MARCOS MION FEZ PARA AJUDAR AS CRIANÇAS A USAR A INTERNET COM SEGURANÇA. E DEPOIS **ENVIE UM ÁUDIO PARA A SUA PROFESSORA DIZENDO O QUE VOCÊ MAIS GOSTA DE FAZER NA INTERNET.**

CLIQUE NO LINK: <https://youtu.be/TfAO8P5oVel>

CRÉDITOS: (FT. MARCOS MION) [#TICOLICOS](#)



15/06

ATIVIDADE

**CAMINHOS PARA A CIDADANIA:
REDES SOCIAIS.**

DETALHAMENTO DA ATIVIDADE

O SER HUMANO ESTÁ SEMPRE SE RELACIONANDO COM OUTRAS PESSOAS: CONVERSANDO, BRINCANDO, JOGANDO, COMEMORANDO ANIVERSÁRIO, LOUVANDO À DEUS... E COSTUMAMOS FAZER ISSO NA NOSSA CASA, ESCOLA, IGREJA, PRAÇAS ENTRE OUTROS LUGARES DE VIVÊNCIA!

ESSES LUGARES FICAM GERALMENTE AO ENTORNO DA NOSSA CASA, NO NOSSO BAIRRO, NA NOSSA CIDADE OU EM CIDADES VIZINHAS.

MAS ATUALMENTE, PRINCIPALMENTE COM A PANDEMIA, ESTAMOS USANDO MAIS UM LUGAR DE **VIVÊNCIA VIRTUAL**: ISSO MESMO, A **INTERNET**!

E NA INTERNET A GENTE PODE CONVERSAR COM GENTE QUE A GENTE CONHECE, MAS TAMBÉM COM GENTE DO MUNDO TODO.

OBSERVE AS IMAGENS ABAIXO:



RESPONDA NO CADERNO:

- 1) ESCREVA NO CADERNO O NOME DAS REDES SOCIAIS ACIMA.
- 2) QUAL DELAS SUA FAMÍLIA MAIS USA?
- 3) VOCÊ FALA COM ESTRANHOS NA RUA?
- 4) E NA REDES SOCIAIS, PODEMOS FALAR COM ESTRANHOS?

ATENÇÃO!!!

- USAMOS O CELULAR EM CASA E ISSO PODE TRAZER UMA FALSA SENSAÇÃO DE SEGURANÇA.
- É PRECISO TER MUITO CUIDADO, POIS ESTRANHOS PODEM USAR A INTERNET PARA NOS FAZER COISAS RUINS.
- NÃO USE A INTERNET ESCONDIDO DOS SEUS PAIS, E JAMAIS FALE COM ESTRANHOS NAS REDES SOCIAIS.
- NÃO POSTE FOTOS SEM A PERMISSÃO DE SEUS PAIS E NUNCA FALE ONDE MORA OU ONDE ESTUDA.

16/06

ATIVIDADE

**CAMINHOS PARA A CIDADANIA:
CYBERBULLYING**

DETALHAMENTO DA ATIVIDADE

VOCÊ JÁ VIU NA ESCOLA UM COLEGUINHA TIRANDO “SARRO” DE OUTRO COLEGUINHA? NÃO É LEGAL QUANDO ISSO ACONTECE, A CRIANÇA FICA TRISTE E ATÉ DOENTE. NÓS TEMOS QUE RESPEITAR TODAS AS PESSOAS. NA INTERNET, NÃO É DIFERENTE.

NÃO DEVEMOS TIRAR “SARRO”, CAÇOAR, RIR DA APARÊNCIA DAS PESSOAS, NEM TIRAR SARRO DOS VÍDEOS OU DAS FOTOS DAS PESSOAS. E NÃO PODEMOS XINGAR E NEM FAZER COMENTÁRIOS QUE MACHUCAM.

ASSISTA O VIDEO: “O QUE É CYBERBULLYING NA PRÁTICA”-INSTITUTO VIANNA JÚNIOR

CLIQUE NO LINK: https://youtu.be/hMJAfS2j_I0



**ATIVIDADE:
GRAVAÇÃO DE VÍDEO.**

VAMOS FALAR PARA OUTRAS CRIANÇAS O QUE NÓS APRENDEMOS!

PEÇA AJUDA A UM ADULTO E **GRAVE UM VÍDEO** FALANDO:

- O QUE SÃO REDES SOCIAIS.
- COMO TER SEGURANÇA NA INTERNET.
- POR QUE NÃO PODEMOS TIRAR SARRO OU XINGAR AS PESSOAS NA INTERNET?

**CAPRICHE NO SEU VÍDEO,
VAMOS POSTAR NO FACEBOOK DA ESCOLA!**

17/06

ATIVIDADE

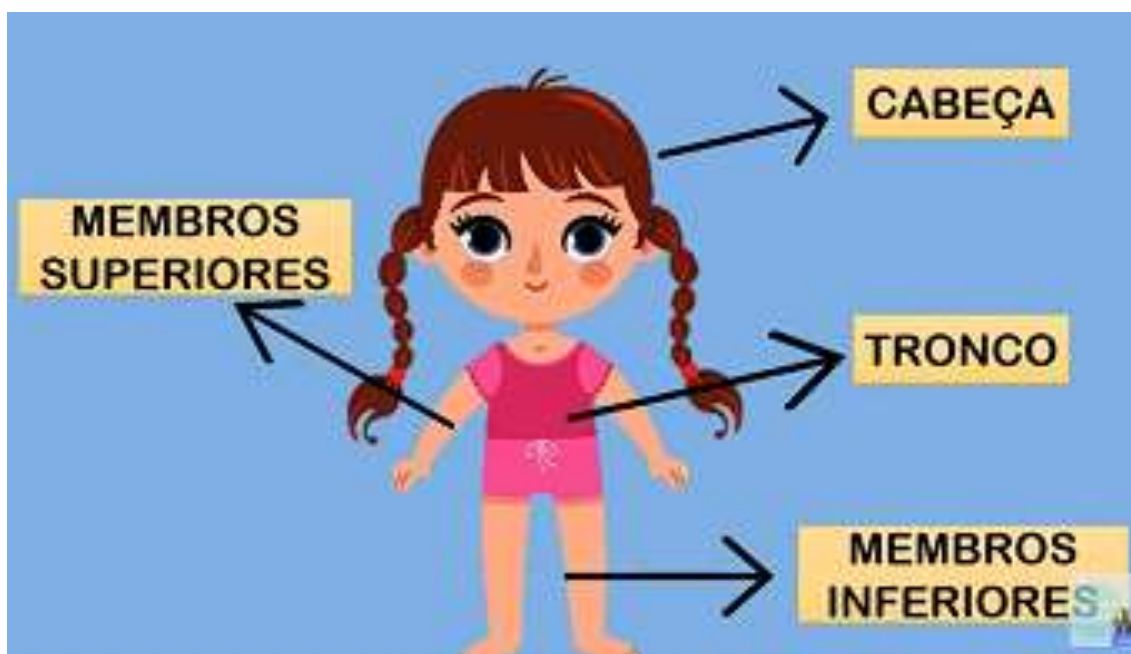
**CAMINHOS PARA A CIDADANIA:
USANDO A INTERNET PARA ESTUDAR.**

DETALHAMENTO DA ATIVIDADE

HOJE VAMOS USAR A INTERNET PARA ESTUDAR CIÊNCIAS. AFINAL, INTERNET NÃO É SÓ PASSAR TEMPO.

ASSISTA O VÍDEO PARA APRENDER AS PARTES DO CORPO- CANAL PEDAGOGIA ON-LINE:

CLIQUE NO LINK: <https://youtu.be/3WgCJ-bl-Mq>



**ATIVIDADE: JOGO “PARTES DO CORPO”
CLIQUE NO LINK PARA JOGAR!**

<http://www.escolagames.com.br/jogos/corpoHumano/?deviceType=computer>

DEPOIS DO JOGO DESENHE NO CADERNO E ESCREVA AS PARTES DO CORPO HUMANO, TIRE UMA FOTO E ENVIE PARA A SUA PROFESSORA.

18/06

ATIVIDADE

ATIVIDADE DIAGNÓSTICA:

PORTUGUÊS E MATEMÁTICA.

DETALHAMENTO DA ATIVIDADE

A ATIVIDADE DE HOJE É PARA OBSERVAR OS CONHECIMENTOS, ELA É MUITO IMPORTANTE PARA CONHECERMOS MELHOR O DESENVOLVIMENTO DA NOSSA CRIANÇA.

ASSISTA JUNTO COM A CRIANÇA O VÍDEO QUE A PROFESSORA POSTARÁ NO GRUPO DE WHATSAPP EXPLICANDO COMO REALIZAR AS **ATIVIDADES DIAGNÓSTICAS** QUE FOI ENTREGUE PELA ESCOLA.

UM ADULTO DEVERÁ LER AS ATIVIDADES PARA A CRIANÇA, **MAS É FUNDAMENTAL QUE ELA RESPONDA SOZINHA.**

DEPOIS DE PRONTA, TIRE UMA FOTO E ENVIE PARA A PROFESSORA E UM ADULTO DEVOLVERÁ NA ESCOLA A ATIVIDADE REALIZADA **ATÉ O DIA 23/06.**

EMEIEF JARDIM NOSSA SENHORA AUXILIADORA

ALUNO: _____
PROF: _____ 1º ANO DATA: / /2021

ATIVIDADE DIAGNÓSTICA DE PORTUGUÊS



OBSERVE ESSA CENA E ESCREVA O QUE ACONTECE NA IMAGEM:



EMEIEF JARDIM NOSSA SENHORA AUXILIADORA

ALUNO: _____
PROF: _____ 1º ANO DATA: / /2021

ATIVIDADE DIAGNÓSTICA DE MATEMÁTICA

1-) COMPLETE O QUADRO COM OS NUMERAIS.

1				5			10
		12				18	
	22			28		29	

2-) VEJA OS CARRINHOS QUE PEDRO COMPROU:



FAÇA UM X NO NUMERO QUE INDICA QUANTOS CARRINHOS PEDRO COMPROU. (3) (7) (9)

3-) CARLOS TEM 6 BOLAS E VAI DOAR 4 PARA O ORFANATO.



FAÇA UM X NO NUMERO QUE INDICA COM QUANTAS BOLAS CARLOS VAI FICAR. (3) (7) (2)

4-) AJUDE JOÃO A CONTAR OS ANIMAIS QUE VIVEM NO MAR.



ATIVIDADE ESPECIAL

TRABALHO INFANTIL NEM DE BRINCADEIRA

DETALHAMENTO DA ATIVIDADE



NO BRASIL, O 12 DE JUNHO FOI INSTITUÍDO COMO O DIA NACIONAL DE COMBATE AO TRABALHO INFANTIL, PELA LEI Nº 11.542/2007.

EM NOSSO MUNICÍPIO, O 12 DE JUNHO FOI INSTITUÍDO COMO O DIA NACIONAL DE COMBATE AO TRABALHO INFANTIL, PELA LEI Nº 3.553, DE 03 DE OUTUBRO DE 2018.

O trabalho infantil é proibido no Brasil. Ainda assim, milhões de crianças e adolescentes entre 5 e 17 anos trabalham nas ruas, na agricultura, no trabalho doméstico, na coleta de lixo, em confecções, na construção civil, e outras atividades.

Crianças e adolescentes têm o direito de:

- ✓ Brincar, ter acesso ao lazer e à cultura;
- ✓ Se desenvolver plenamente;
- ✓ Viver em família e em comunidade;
- ✓ Praticar atividades adequadas à sua idade e ao seu desenvolvimento;
- ✓ Estudar em uma escola segura e de qualidade pelo menos até os 17 anos de idade;
- ✓ Ter professores qualificados, motivados e protetores;
- ✓ Ter acesso aos serviços de saúde;
- ✓ Praticar esportes;
- ✓ Ser aprendiz a partir dos 14 anos de idade.

Crianças e adolescentes não podem:

- ✗ Trabalhar antes dos 16 anos de idade;
- ✗ Abandonar a escola para trabalhar;
- ✗ Trabalhar à noite e em lugares perigosos;
- ✗ Ser doméstica ou babá;
- ✗ Ser explorado sexualmente ou no tráfico de drogas;
- ✗ Realizar atividades perigosas, que prejudiquem sua saúde ou comprometam sua formação moral, social e psicológica;
- ✗ Ser responsáveis pelo seu sustento ou de sua família.

É dever da família, da comunidade e do poder público assegurar, com absoluta prioridade, a efetivação dos direitos referentes à vida, à saúde, à alimentação, à educação, ao esporte, ao lazer, à profissionalização, à cultura, à dignidade, ao respeito, à convivência familiar e comunitária. Art. 4º do Estatuto da Criança e do Adolescente, Lei 8.069/1990

É proibido o trabalho noturno, perigoso ou insalubre a menores de dezoito e de qualquer trabalho a menores de dezesseis anos, salvo na condição de aprendiz, a partir dos 14 anos. Art. 7º, XXXIII, da Constituição Federal de 1988.



Cata-vento,
símbolo da
luta contra o
trabalho infantil

O cata-vento de cinco pontas coloridas (azul, vermelha, verde, amarela e laranja) é o ícone da luta contra o trabalho infantil no Brasil e no mundo. Este símbolo expressa a alegria que deve estar presente na vida das crianças e adolescentes. Representa ainda a realização de ações permanentes e articuladas para a prevenção e a erradicação do trabalho infantil.

“HOJE, EU SOU CRIANÇA E MEU TRABALHO É BRINCAR!” - TRECHO DO TEXTO APENAS BRINCANDO- ANITA WADLEY

DICAS DE VÍDEO, MÚSICA E UM BRINQUEDO QUE A CRIANÇA GOSTA MUITO: O CATA-VENTO. DIVIRTAM-SE!

✚ TURMA DA MÔNICA EM "TRABALHO INFANTIL NEM DE BRINCADEIRA"

<https://youtu.be/GUpJXQGdeVg>

✚ PALAVRA CANTADA | CRIANÇA NÃO TRABALHA

<https://youtu.be/lqDOXkKSobM>

✚ TODA CRIANÇA TEM DIREITOS (VÍDEO OFICIAL)

<https://youtu.be/wmNnzKOOuA0>




Como fazer o cata-vento do trabalho infantil

Vamos dizer NÃO ao trabalho infantil montando um cata-vento bem colorido?

Você vai precisar de:

- 1 folha de papel
- 1 palitinho de picolé
- 1 alfinete (tipo percevejo)
- cola
- tesoura
- lápis de cor ou tinta
- ajuda de um adulto

Primeiro, nós vamos recortar esse quadrado abaixo.



Plenarinho
o jeito criança de ser criança

1



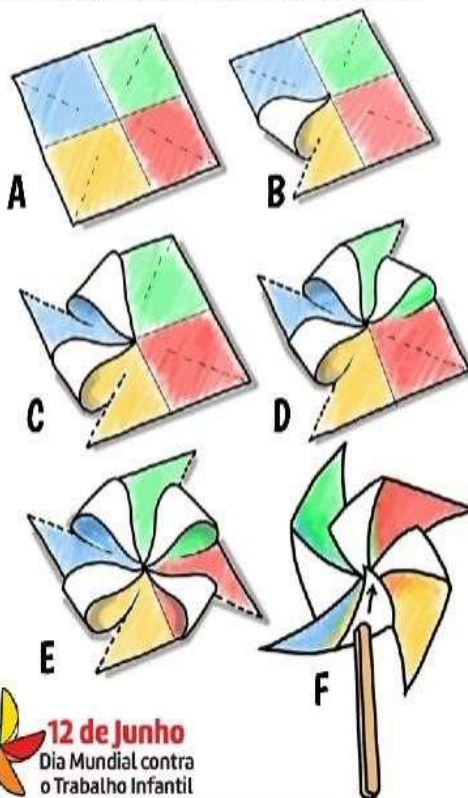
Recorte a linha tracejada.

Pegue a ponta do triângulo e leve até o meio do quadrado. Não dobre. Fixe no meio com cola. Faça isso alternadamente em cada ponta do triângulo.

Agora, prenda o meio com o percevejo (peça para um adulto fazer isso).

Cole o cata-vento no palitinho de picolé

Se quiser, pode pintar as partes que ficaram em branco. Ou não. Faça do jeito que achar melhor. Agora, sim, você está pronto para dizer NÃO ao trabalho infantil!



12 de Junho
Dia Mundial contra
o Trabalho Infantil

Plenarinho
o jeito criança de ser criança

2

LEMBRETE

➔ AGUARDAMOS AS FOTOS OU VÍDEOS DA REALIZAÇÃO DAS ATIVIDADES NO GRUPO DE WHATSAPP DA TURMA OU NO PRIVADO (19 993117241) OU POR E-MAIL: auxiliadoraemeief@gmail.com