



JARDIM II

14/06

ATIVIDADE

HISTÓRIA – A CASA DE MARCELO

DETALHAMENTO DA ATIVIDADE

INICIAREMOS COM UMA HISTÓRIA BEM INTERESSANTE: “O BAIRRO DO MARCELO”, DA AUTORA RUTH ROCHA- CANAL APRENDIZ DO ENSINAR:

ACESSE O LINK: <https://youtu.be/corwskiq4wM>



EM SEGUIDA, COM A AJUDA DE UM RESPONSÁVEL, RESPONDA ORALMENTE:

FAÇA UM VÍDEO DESSA CONVERSA E ENVIE NO GRUPO.

1. QUAL O TÍTULO DA HISTÓRIA?
2. QUAL O NOME DO GAROTO DA HISTÓRIA?
3. O QUE TEM PERTO DA CASA DO MARCELO?
4. QUAL A COR DO SAPATO QUE MARCELO COMPROU?
5. O QUE MARCELO FAZ COM O DINHEIRO QUE SOBRA DA SUA MESADA?
6. O BAIRRO DE MARCELO FICA LOCALIZADO NA CIDADE OU NO CAMPO? POR QUÊ?
7. QUAL A PARTE DA HISTÓRIA VOCÊ MAIS GOSTOU?

FAÇA UM DESENHO DO SEU BAIRRO E COM AJUDA DE SUA FAMÍLIA OU RESPONSÁVEL ESCREVA O NOME DELE. TIRE UMA FOTO E ENVIE NO GRUPO.



MEU BAIRRO SE CHAMA:

15/06

ATIVIDADE

ATIVIDADE IMPRESSA – LETRA C

DETALHAMENTO DA ATIVIDADE

PROCURE EM CASA OBJETOS OU OUTROS ELEMENTOS QUE COMEÇAM COM A LETRA C OU DESENHE OBJETOS QUE COMECE COM ESTA LETRA. REÚNA OS OBJETOS QUE COMEÇAM COM A LETRA C, FAÇA UM VÍDEO E TIRE UMA FOTO E ENVIE NO GRUPO. NÃO ESQUEÇA DE COLOCAR SEU NOME E DATA.

REALIZE A ATIVIDADE IMPRESSA E ACOMPANHE AS ORIENTAÇÕES DA PROFESSORA NO GRUPO DE WHATSAPP.





16/06

ATIVIDADE

NADA DE JOGAR LIXO NO CHÃO, JOÃOZINHO!

DETALHAMENTO DA ATIVIDADE

VAMOS ASSISTIR AO VÍDEO: “NADA DE JOGAR LIXO NO CHÃO, JOÃOZINHO!”  | 
CANAL DO JOÃOZINHO

ACESSE AO LINK: <https://youtu.be/v0RM91V8Ri0>



APÓS ASSISTIR O VÍDEO ACIMA, É HORA DE PRATICAR, VAMOS LÁ?

NOS CONTE O QUE VOCÊ E SUA FAMÍLIA FAZEM PARA CUIDAR DO LOCAL, DO BAIRRO ONDE VIVEM. ENTÃO, VAMOS SEGUIR O EXEMPLO DO JOÃOZINHO E SUA FAMÍLIA, VAMOS ORGANIZAR, LIMPAR, INVESTIGAR NOSSO QUINTAL, NOSSA RUA, NOSSO BAIRRO, ENFIM, TODOS OS LUGARES EM QUE CONVIVEMOS, POIS ASSIM, CADA UM FAZENDO SUA PARTE, TEREMOS UM BAIRRO E UMA RUA BONITA E LIMPINHA, SEM SUJEIRA, SEM ENTULHO, SEM BICHOS PERIGOSOS E SEM DOENÇAS, ONDE TODOS PODEM VIVER COM MAIS TRANQUILIDADE.

O QUE VOCÊ E SUA FAMÍLIA FAZEM PARA O BEM-ESTAR DE SUA RUA, SEU BAIRRO?

NÃO SE ESQUEÇAM DE REGISTRAR TUDO COM FOTOS, ÁUDIOS, VÍDEOS E ENVIAR PARA A PROFESSORA ATRAVÉS DO WHATSAPP, PARTICULAR OU NO GRUPO.

17/06

ATIVIDADE

NÚMERO - 2 (DOIS)

DETALHAMENTO DA ATIVIDADE

PEGUE UMA FOLHA DE SULFITE, DOBRE AO MEIO E ESCREVA O NÚMERO 2 DE UM LADO. ENFEITE O NÚMERO COM PEDACINHOS DE JORNAL OU REVISTA, OU COM O QUE TIVER EM CASA. DESENHE 2 OBJETOS AO LADO DO NÚMERO PARA RELACIONAR À QUANTIDADE E PINTE. REALIZAR A ATIVIDADE IMPRESSA ENVIADA DO NÚMERO 2. TIRE UMA FOTO E ENVIE NO GRUPO.

REALIZE A ATIVIDADE IMPRESSA E ACOMPANHE AS ORIENTAÇÕES DA PROFESSORA NO GRUPO DE WHATSAPP.



18/06

ATIVIDADE

MAQUETE

DETALHAMENTO DA ATIVIDADE

COM AJUDA DA FAMÍLIA OU RESPONSÁVEL, NUMA CAIXA OU A BASE DE PAPELÃO CONSTRUIR UMA MAQUETE DO BAIRRO EM QUE MORA, COM CAIXINHAS, MATERIAIS QUE SERIAM DESCARTADOS. ASSIM VAMOS CONFECCIONAR UMA MAQUETE DESSE BAIRRO, UTILIZANDO MATERIAIS RECICLÁVEIS COMO CAIXA DE FÓSFORO, CAIXA DE REMÉDIO, CAIXA DE LEITE, EMBALAGENS, RETALHOS DE PAPÉIS, ENTRE OUTROS MATERIAIS DISPONÍVEIS NA CASA DE CADA UM. TIRE UMA FOTO E ENVIE NO NOSSO GRUPO.



ATIVIDADE ESPECIAL

TRABALHO INFANTIL NEM DE BRINCADEIRA

DETALHAMENTO DA ATIVIDADE



NO BRASIL, O 12 DE JUNHO FOI INSTITUÍDO COMO O DIA NACIONAL DE COMBATE AO TRABALHO INFANTIL, PELA LEI Nº 11.542/2007.

EM NOSSO MUNICÍPIO, O 12 DE JUNHO FOI INSTITUÍDO COMO O DIA NACIONAL DE COMBATE AO TRABALHO INFANTIL, PELA LEI Nº 3.553, DE 03 DE OUTUBRO DE 2018.

O trabalho infantil é proibido no Brasil. Ainda assim, milhões de crianças e adolescentes entre 5 e 17 anos trabalham nas ruas, na agricultura, no trabalho doméstico, na coleta de lixo, em confecções, na construção civil, e outras atividades.

Crianças e adolescentes têm o direito de:

- ✓ Brincar, ter acesso ao lazer e à cultura;
- ✓ Se desenvolver plenamente;
- ✓ Viver em família e em comunidade;
- ✓ Praticar atividades adequadas à sua idade e ao seu desenvolvimento;
- ✓ Estudar em uma escola segura e de qualidade pelo menos até os 17 anos de idade;
- ✓ Ter professores qualificados, motivados e protetores;
- ✓ Ter acesso aos serviços de saúde;
- ✓ Praticar esportes;
- ✓ Ser aprendiz a partir dos 14 anos de idade.

Crianças e adolescentes não podem:

- x Trabalhar antes dos 16 anos de idade;
- x Abandonar a escola para trabalhar;
- x Trabalhar à noite e em lugares perigosos;
- x Ser doméstica ou babá;
- x Ser explorado sexualmente ou no tráfico de drogas;
- x Realizar atividades perigosas, que prejudiquem sua saúde ou comprometam sua formação moral, social e psicológica;
- x Ser responsáveis pelo seu sustento ou de sua família.

É dever da família, da comunidade e do poder público assegurar, com absoluta prioridade, a efetivação dos direitos referentes à vida, à saúde, à alimentação, à educação, ao esporte, ao lazer, à profissionalização, à cultura, à dignidade, ao respeito, à convivência familiar e comunitária. Art. 4º do Estatuto da Criança e do Adolescente, Lei 8.069/1990

É proibido o trabalho noturno, perigoso ou insalubre a menores de dezoito e de qualquer trabalho a menores de dezesseis anos, salvo na condição de aprendiz, a partir dos 14 anos. Art. 7º, XXXIII, da Constituição Federal de 1988.



Cata-vento,
símbolo da
luta contra o
trabalho infantil

O cata-vento de cinco pontas coloridas (azul, vermelha, verde, amarela e laranja) é o ícone da luta contra o trabalho infantil no Brasil e no mundo. Este símbolo expressa a alegria que deve estar presente na vida das crianças e adolescentes. Representa ainda a realização de ações permanentes e articuladas para a prevenção e a erradicação do trabalho infantil.

“HOJE, EU SOU CRIANÇA E MEU TRABALHO É BRINCAR!” - TRECHO DO TEXTO APENAS BRINCANDO- ANITA WADLEY

DICAS DE VÍDEO, MÚSICA E UM BRINQUEDO QUE A CRIANÇA GOSTA MUITO: O CATAVENTO. DIVIRTAM-SE!

✚ TURMA DA MÔNICA EM "TRABALHO INFANTIL NEM DE BRINCADEIRA"

<https://youtu.be/GUpJXQGdeVg>

✚ PALAVRA CANTADA | CRIANÇA NÃO TRABALHA

<https://youtu.be/lqDOXkKSobM>

✚ TODA CRIANÇA TEM DIREITOS (VÍDEO OFICIAL)

<https://youtu.be/wmNnzKOOuA0>



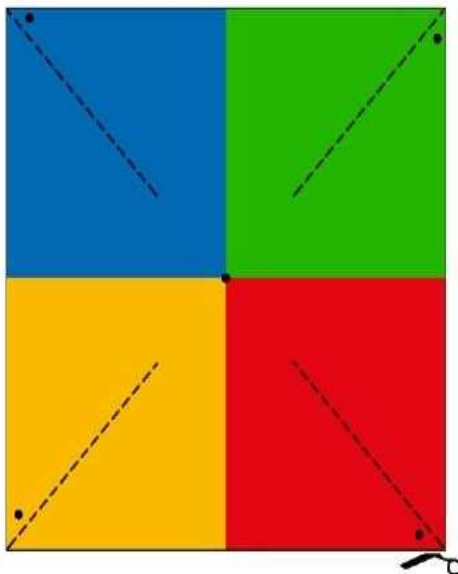
Como fazer o cata-vento do trabalho infantil

Vamos dizer NÃO ao trabalho infantil montando um cata-vento bem colorido?

Você vai precisar de:

- 1 folha de papel
- 1 palitinho de picolé
- 1 alfinete (tipo percevejo)
- cola
- tesoura
- lápis de cor ou tinta
- ajuda de um adulto

Primeiro, nós vamos recortar esse quadrado abaixo.



Plenarinho
o jeito criança de ser criança

1



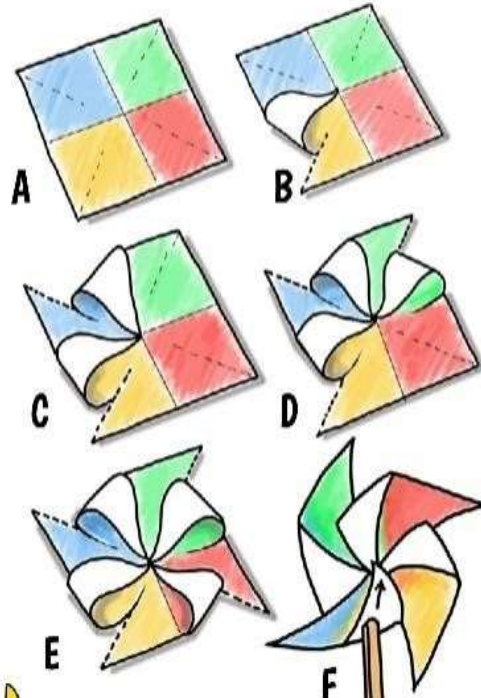
Recorte a linha tracejada.

Pegue a ponta do triângulo e leve até o meio do quadrado. Não dobre. Fixe no meio com cola. Faça isso alternadamente em cada ponta do triângulo.

Agora, prenda o meio com o percevejo (peça para um adulto fazer isso).

Cole o cata-vento no palitinho de picolé

Se quiser, pode pintar as partes que ficaram em branco. Ou não. Faça do jeito que achar melhor. Agora, sim, você está pronto para dizer NÃO ao trabalho infantil!



 **12 de Junho**
Dia Mundial contra
o Trabalho Infantil

Plenarinho
o jeito criança de ser criança

2

LEMBRETE

→ AGUARDAMOS AS FOTOS OU VÍDEOS DA REALIZAÇÃO DAS ATIVIDADES NO GRUPO DE WHATSAPP DA TURMA OU NO PRIVADO (19 993117241) OU POR

E-MAIL: auxiliadoraemeief@gmail.com