



ALUNO: _____

PROFESSORA: _____ 1º ANO: _____

1º ANO

19/07

ATIVIDADE

LEITURA E ESCRITA

DETALHAMENTO DA ATIVIDADE

FAÇA O CABEÇALHO NO CADERNO COM O ALFABETO.

NA APOSTILA **LER E ESCREVER NA PÁGINA 15** TEM UM HISTÓRIA MUITO LEGAL:
“SOLDADINHO DE CHUMBO” DO AUTOR: HANS CHRISTIAN ANDERSEN.

VAMOS ACOMPANHAR A LEITURA FEITA PELA PROFESSORA MATILDE NO GRUPO DE WHATSAPP DA TURMA.

1-GRAVE UM ÁUDIO OU ESCREVA O QUE VOCÊ MAIS GOSTOU DA HISTÓRIA.

2-LEIA AS PALAVRAS ABAIXO, SEPRE E CONTE AS SÍLABAS. SIGA O EXEMPLO:

EXEMPLO

SOL/DA/DI/NHO 4

BONECA

CHUMBO

COZINHEIRA


BAILARINA

PEIXE

MENINO

LAREIRA

3- OBSERVE A IMAGEM AO LADO E ESCREVA O NOME DOS PERSONAGENS:



20/07

ATIVIDADE


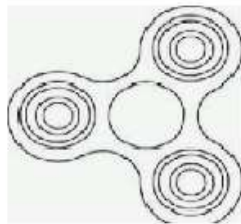

BRINQUEDOS E BRINCADEIRAS.

DETALHAMENTO DA ATIVIDADE

FAÇA O CABEÇALHO NO CADERNO COM NUMERAIS DE 20 A 40.

ONTEM VOCÊ VIU QUE A HISTÓRIA “SOLDADINHO DE CHUMBO” É SOBRE BRINQUEDOS. HOJE VOCÊ VAI REALIZAR UMA ATIVIDADE SOBRE **BRINQUEDOS E BRINCADEIRAS.**

1-PINTE E ESCREVA NO RETÂNGULO O NOME DAS BRINCADEIRAS?



2-PEGUE O LIVRO DIDÁTICO **BURITI MAIS INTERDISCIPLINAR**, ESTE QUE APARECE NA IMAGEM AO LADO. LEIA E RESPONDA COM O AUXÍLIO DE UM ADULTO A **PÁGINA 41**.



TERÇA-FEIRA TAMBÉM É DIA DE INGLÊS: TEMA: NUMBERS AND PARTS OF THE BODY: FACE (NÚMEROS E PARTES DO CORPO) PÁGINA 49 **ACOMPANHAR AS POSTAGENS NO PORTAL OU NO GRUPO DE WHATSAPP DA PROFESSORA.**

21/07

ATIVIDADE

GRÁFICO E TABELA

DETALHAMENTO DA ATIVIDADE

FAÇA O CABEÇALHO NO CADERNO COM NUMERAIS DE 20 A 40.

VOCÊ JÁ PERCEBEU QUE USAMOS OS NUMEROS PARA MUITAS COISAS. PARA CONTAR NOSSOS BRINQUEDOS, PARA CONTAR QUEM MARCOU MAIS PONTO EM UM JOGO, PARA CLASSIFICAR A ORDEM DOS GANHADORES DAS BRINCADEIRAS.

HOJE VOCÊ VAI USAR PARA INTERPRETAR E FAZER GRÁFICO E TABELA.

1-PEGUE O CADERNO DO ALUNO **EMAI**, OBSERVE OS BRINQUEDOS E A TABELA. LEIA E RESPONDA COM O AUXÍLIO DE UM ADULTO A **PÁGINA 72**.



2- PINTE OS BRINQUEDOS E DEPOIS PINTE NAS COLUNAS QUADRADINHOS DE ACORDO COM A QUANTIDADE DE BRINQUEDO.





QUARTA-FEIRA TAMBÉM É DIA DE **EDUCAÇÃO FÍSICA**: ACOMPANHAR AS POSTAGENS NO PORTAL OU NO GRUPO DE WHATSAPP DA PROFESSORA.

22/07

ATIVIDADE

CUIDADOS COM O CORPO

DETALHAMENTO DA ATIVIDADE

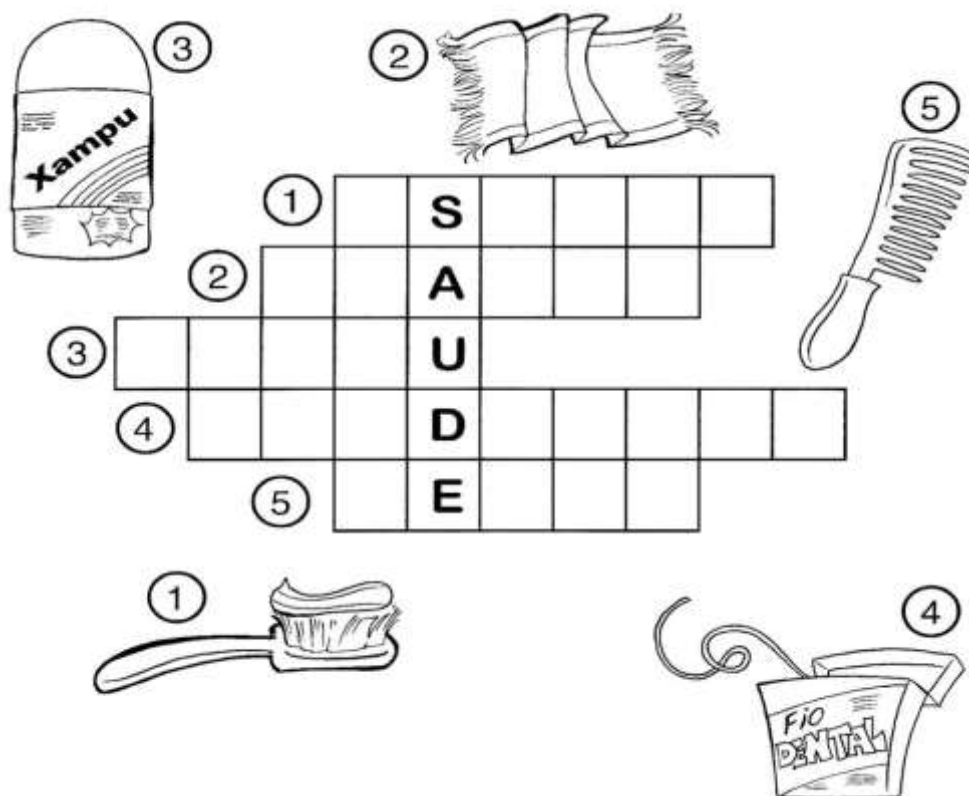
FAÇA O CABEÇALHO NO CADERNO COM O ALFABETO.

PARA **BRINCAR E ESTUDAR** PRECISAMOS TER BOA SAÚDE, VAMOS ESTUDAR HOJE SOBRE OS **CUIDADOS COM O CORPO**.

1-LEIA O TEXTO AO LADO E DEPOIS PREENCHA A CRUZADINHA COM PALAVRAS QUE ESTÃO NO TEXTO.

EU ME CUIDO.

O XAMPU SERVE PARA LAVAR A CABEÇA.
A TOALHA SERVE PARA ENXUGAR O CORPO.
COM O PENTE EU PENTEIO OS CABELOS.
O FIO DENTAL EU LIMPO OS DENTES,
E COM A ESCOVA EU ESCOVO OS DENTES.



2-PEGUE O LIVRO DIDÁTICO **BURITI MAIS INTERDISCIPLINAR**, ESTE QUE APARECE NA IMAGEM AO LADO. LEIA E RESPONDA COM O AUXÍLIO DE UM ADULTO A **PÁGINA 36 E 37**



QUINTA-FEIRA TAMBÉM É DIA DE **ARTE**: ACOMPANHAR AS POSTAGENS NO PORTAL OU NO GRUPO DE WHATSAPP DA PROFESSORA.

23/07

ATIVIDADE

**BRINQUEDO PREFERIDO.
DETALHAMENTO DA ATIVIDADE**

FAÇA O CABEÇALHO NO CADERNO COM O ALFABETO.

HOJE VAMOS FALAR DE BRINQUEDO PREFERIDO.

1-OBSERVE O BRINQUEDO QUE ESTÁ NO COLO DE MAGALI E COLOQUE UM X NA ALTERNATIVA CORRETA



O BRINQUEDO PREDILETO DE MAGALI É ...

- UM CARRINHO
- UMA BONECA
- UMA BICICLETA

2- LEIA AS PALAVRAS NO TRIÂNGULO E ESCREVA O NOME DAS GRAVURAS.

BONECA BOLA PIÃO
URSO PETECA



3-COM A AJUDA DE UM ADULTO RESPONDA AS QUESTÕES DAS PÁGINAS 158 E 159 DO LIVRO CURRÍCULO EM AÇÃO MATEMÁTICA. (EMAI)

4- HOJE É SEXTA-FEIRA, VAMOS BRINCAR! ESCOLHA UMA BRINCADEIRA E BRINQUE. PEÇA PARA UM ADULTO GRAVAR A SUA BRINCADEIRA E ENVIAR PARA A SUA PROFESSORA.

SEXTA-FEIRA TAMBÉM É DIA DE EDUCAÇÃO FÍSICA: ACOMPANHAR AS POSTAGENS NO PORTAL OU NO GRUPO DE WHATSAPP DA PROFESSORA.

LEMBRETE



AGUARDAMOS AS FOTOS OU VÍDEOS DA REALIZAÇÃO DAS ATIVIDADES NO GRUPO DE WHATSAPP DA TURMA (**19 993117241**), OU NO NÚMERO DE CELULAR (PRIVADO) DA PROFESSORA OU POR E-MAIL: auxiliadoraemeief@gmail.com