



ALUNO: \_\_\_\_\_

PROFESSORA: \_\_\_\_\_ 1º ANO: \_\_\_\_\_

**1º ANO**

**26/07**

**ATIVIDADE**

**TUDO TEM NOME**

**DETALHAMENTO DA ATIVIDADE**

**FAÇA O CABEÇALHO NO CADERNO COM O ALFABETO**

VOCÊ JÁ PAROU PARA PENSAR QUE USAMOS NOMES PARA TUDO? PARA GENTE, ANIMAIS, OBJETOS, ALIMENTOS, PLANTAS E TUDO MAIS QUE ESTÁ EM NOSSA VOLTA. HOJE VAMOS REFLETIR SOBRE ISSO.

1-PEGUE O LIVRO DIDÁTICO **BURITI MAIS INTERDISCIPLINAR**, ESTE QUE APARECE NA IMAGEM. LEIA E RESPONDA COM O AUXÍLIO DE UM ADULTO AS **PÁGINAS 12 E 13**.



2-PINTE O NOME QUE CORRESPONDE À IMAGEM:

	PIPOCA PIPA PIANO		CÃO MÃO PÃO
	PETECA PENA PENTE		PENA PEIXE FEIXE
	PENA PELE PEGA		POTE PIPA PATO
	PACOTE PETECA PANELA		TIÃO LIMÃO PIÃO
	PAVIO PIANO PIPOCA		PARTE PORTA PORCO

**27/07**

**ATIVIDADE**

**CONHECENDO O CORPO**

**DETALHAMENTO DA ATIVIDADE**

**FAÇA O CABEÇALHO NO CADERNO COM OS NUMERAIS DE 20 A 40.**

**LEIA O TRECHO DA MÚSICA ABAIXO:**

*“CABEÇA, OMBRO, JOELHO É PÉ.*

*JOELHO E PÉ.*

*OLHOS, OUVIDOS, BOCA E O NARIZ,*


*CABEÇA, OMBRO, JOELHO E PÉ.”*

APOSTO QUE VOCÊ LEMBROU QUE É UM TRECHO DA MÚSICA QUE OUVÍAMOS NO JARDIM E QUE LEU CANTANDO E DANÇANDO. COMO É BOM MEXER NOSSO CORPINHO. HOJE VAMOS APRENDER MAIS SOBRE ELE

1-PEGUE O LIVRO DIDÁTICO **BURITI MAIS INTERDISCIPLINAR**, ESTE QUE APARECE NA IMAGEM AO LADO. LEIA E RESPONDA COM O AUXÍLIO DE UM ADULTO AS **PÁGINAS 26 E 27**.



2- VAMOS PÔR EM PRÁTICA O QUE APRENDEMOS COM O ESTUDO DO LIVRO: ESCREVA NOS RETÂNGULOS O NOME DAS PARTES DO CORPO.



FONTE DA IMAGEM:<https://br.pinterest.com/pin/361202832615518840/>

TERÇA-FEIRA TAMBÉM É DIA DE **INGLÊS**: TEMA: **SNACKS (LANCHINHOS)** PÁGINA 51- ACOMPANHAR AS POSTAGENS NO PORTAL OU NO GRUPO DE WHATSAPP DA PROFESSORA

**28/07**

**ATIVIDADE**

**LUGAR DE MORAR**

**DETALHAMENTO DA ATIVIDADE**

**FAÇA O CABEÇALHO NO CADERNO COM O ALFABETO.**

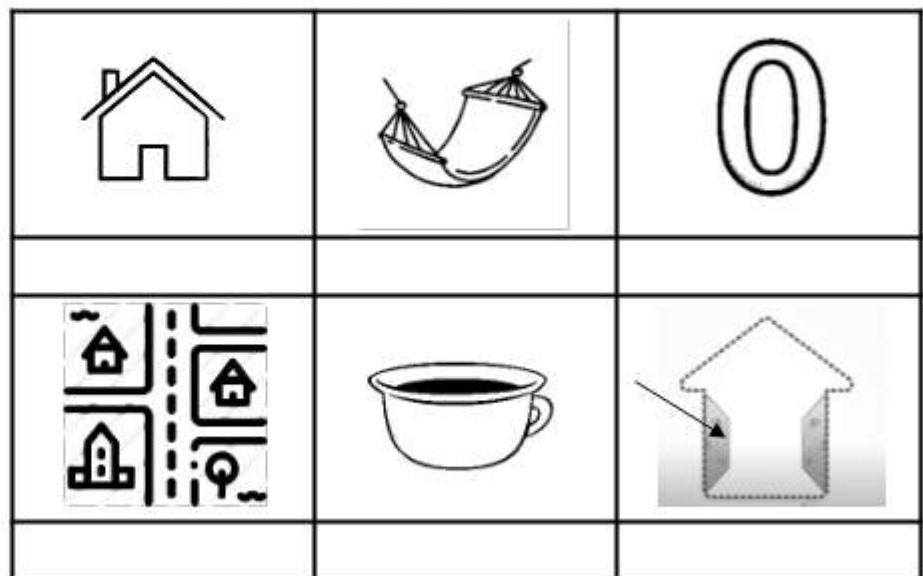
VAMOS REFLETIR SOBRE MORADIA. ACESSE O YOUTUBE, ASSISTA AO VÍDEO COM A MÚSICA “CASA”, DE VINÍCIUS DE MORAES: <https://youtu.be/wnkdc5NX0H0>

1-ACOMPANHE AO LADO A LEITURA DA MÚSICA:

**CASA**

ERA UMA CASA  
MUITO ENGRAÇADA  
NÃO TINHA TETO  
NÃO TINHA NADA  
NINGUÉM PODIA  
ENTRAR NELA, NÃO  
PORQUE NA CASA  
NÃO TINHA CHÃO  
NINGUÉM PODIA  
DORMIR NA REDE  
PORQUE NA CASA  
NÃO TINHA PAREDE  
NINGUÉM PODIA  
FAZER PIPI  
PORQUE PENICO  
NÃO TINHA ALI  
MAS ERA FEITA  
COM MUITO  
ESMERO  
NA RUA DOS BOBOS  
NÚMERO ZERO

2- COPIE ESSAS PALAVRAS DA MÚSICA:



3-OBSERVE AS IMAGENS DO LIVRO DIDÁTICO BURITI MAIS INTERDISCIPLINAR NAS PÁGINAS 80 E 81.

4- LEIA FRASE:

"NÃO TINHA TETO, NÃO TINHA NADA"

5-ENVIE UM ÁUDIO PARA A PROFESSORA DIZENDO O QUE ACONTECE, EM DIAS DE **CHUVA** E EM DIAS DE **SOL** MUITO FORTE, COM UMA CASA QUE NÃO TEM TETO.

QUARTA-FEIRA TAMBÉM É DIA DE **EDUCAÇÃO FÍSICA**: ACOMPANHAR AS POSTAGENS NO PORTAL OU NO GRUPO DE WHATSAPP DA PROFESSORA.

**29/07**

**ATIVIDADE**

**VAMOS CONTAR.**

**DETALHAMENTO DA ATIVIDADE**

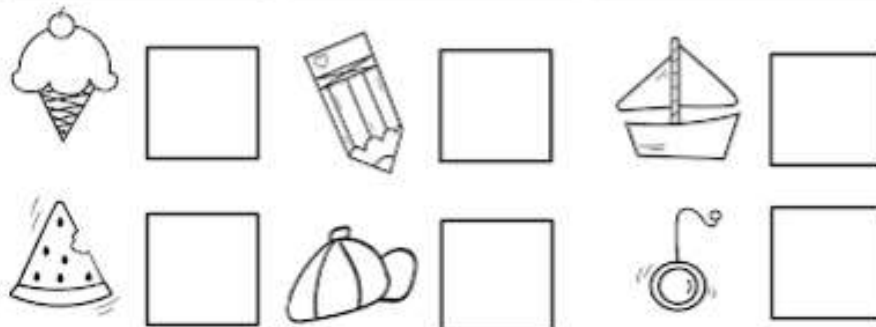

**FAÇA O CABEÇALHO NO CADERNO COM OS NUMERAIS DE 20 A 40.**

OS NÚMEROS ESTÃO EM TODA PARTE. E HOJE VAMOS USAR OS NUMERAIS PARA CONTAR.

1- PEGUE SEU **LIVRO EMAI** E OBSERVE AS TAMPINHAS NA **PÁGINA 32**. DESENHE A QUANTIDADE DE TAMPINHAS E DEPOIS RESPONDA AS QUESTÕES NO PRÓPRIO LIVRO.

2- CONTE OS DESENHOS IGUAIS E ESCREVA NOS QUADRINHOS O NUMERAL CORRESPONDENTE A CADA DESENHO.

**QUANTOS SÃO?** 



FONTE DA IMAGEM: <https://www.artedeensinareaprender.com/2020/06/atividade-pronta-contagem.html>

**QUINTA-FEIRA TAMBÉM É DIA DE ARTE: ACOMPANHAR AS POSTAGENS NO PORTAL OU NO GRUPO DE WHATSAPP DA PROFESSORA.**

**30/07**

**ATIVIDADE**

**MULHERES DA FAMÍLIA**

**DETALHAMENTO DA ATIVIDADE**

**FAÇA O CABEÇALHO NO CADERNO COM O ALFABETO.**

ASSISTA O VÍDEO “**MULHERES FANTÁSTICAS - HEDY LAMAR**” CLICANDO NO LINK A SEGUIR: <https://youtu.be/ogtJD7PZuno>

1-QUAL O NOME DA MULHER MAIS IMPORTANTE EM SUA VIDA? \_\_\_\_\_

2-ESCREVA O NOME DAS PROFESSORA QUE VOCÊ TEM: \_\_\_\_\_

3-VOCÊ IRÁ ESCOLHER UMA **FIGURA FEMININA** QUE VOCÊ ADMIRA – **MÃE, MADRINHA, IRMÃ, TIA OU MADRASTA** E PENSAR EM PALAVRAS OU FRASES DE ELOGIOS PARA ELAS. ESCREVA SUA RESPOSTA NAS LINHAS ABAIXO.

4-ESCREVA O NOME E DESENHE NO QUADRO AO LADO A MULHER QUE VOCÊ MAIS ADMIRA.

**MULHER QUE MAIS ADMIRO**

**PROJETO LEITURA:** ESTAMOS NO FINAL DO MÊS. VOCÊ JÁ PREENCHEU A FICHA DE LEITURA DO MÊS DE JULHO? SE NÃO PREENCHEU AINDA, PREENCHA COM A LEITURA DO LIVRO “**ATÉ AS PRINCESAS SOLTAM PUM**”. CLIQUE NO LINK PARA LER O LIVRO:

[https://drive.google.com/file/d/1g35tgSgup\\_ODo6fB7WI\\_Tg4\\_NDFOdIC/view?usp=sharing](https://drive.google.com/file/d/1g35tgSgup_ODo6fB7WI_Tg4_NDFOdIC/view?usp=sharing)

SEXTA-FEIRA TAMBÉM É DIA DE **EDUCAÇÃO FÍSICA:** ACOMPANHAR AS POSTAGENS NO PORTAL OU NO GRUPO DE WHATSAPP DA PROFESSORA.

**LEMBRETE**

➔ AGUARDAMOS AS FOTOS OU VÍDEOS DA REALIZAÇÃO DAS ATIVIDADES NO GRUPO DE WHATSAPP DA TURMA (**19 993117241**), OU NO NÚMERO DE CELULAR (PRIVADO) DA PROFESSORA OU POR E-MAIL: [auxiliadoraemeief@gmail.com](mailto:auxiliadoraemeief@gmail.com)