



ALUNO: \_\_\_\_\_

PROFESSORA: \_\_\_\_\_ 1º ANO: \_\_\_\_\_

## 1º ANO

02/08

### ATIVIDADE

### PARLENDAS

#### DETALHAMENTO DA ATIVIDADE

FAÇA NO CADERNO O CABEÇALHO COM OS NUMERAIS DE 40 A 60.

PARLENDAS SÃO BRINCADEIRAS FOLCLÓRICAS PASSADAS DE GERAÇÃO EM GERAÇÃO. ASSISTA ALGUNS EXEMPLOS DE PARLENDAS CLICANDO NO LINK A SEGUIR E DEPOIS BRINQUE COM AS PARLENDAS COM ALGUÉM DA SUA CASA.

CANAL -CASA DE LUA: <https://www.youtube.com/watch?v=SSJ2osuY1RI>

Pico picolé

Qual sabor que você quer?

A-BA-CA-TE

Pico picolé

Qual sabor que você quer?

TAN-GE-RI-NA

"Varre varre

Vassourinha

Com a vassoura

da Rainha

7 copas

7 ouros

Tira a mão

Da bolachinha" 🍪

"Lá em cima

Do piano

Tinha um copo

De veneno

Quem bebeu morreu

O azar foi seu" 🎲🎲🎲

AGORA  
VAMOS  
APRENDER  
OUTRA  
PARLENDA:  
**HOJE É  
DOMINGO!**  
MAS, NÃO  
CONFUNDA,  
**HOJE É  
SEGUNDA.**

HOJE É DOMINGO



HOJE É DOMINGO  
PEDE CACHIMBO



O CACHIMBO É DE BARRO  
BATE NO JARRO.

O JARRO É FINO  
BATE NO SINO.



O SINO É DE OURO  
BATE NO TOURO.

O TOURO É VALENTE  
BATE A GENTE.



A GENTE É FRACO  
CAI NO BURACO.

O BURACO É FUNDO  
ACABOU-SE O MUNDO!



COMPLETE A PARLENDA COM OS NOMBRES DAS  
IMAGENS

HOJE É DOMINGO  
PEDE \_\_\_\_\_



O CACHIMBO É DE BARRO  
BATE NO \_\_\_\_\_

O JARRO É FINO  
BATE NO \_\_\_\_\_



O SINO É DE OURO  
BATE NO \_\_\_\_\_

O TOURO É VALENTE  
BATE NA \_\_\_\_\_



A GENTE É FRACO  
CAI NO \_\_\_\_\_



O BURACO É FUNDO  
ACABOU-SE O \_\_\_\_\_



**03/08**

**ATIVIDADE**


**LEITURA E ESCRITA**

**DETALHAMENTO DA ATIVIDADE**








**FAÇA NO CADERNO O CABEÇALHO COM O ALFABETO.**

NA SEGUNDA VOCÊ LEU QUE PARLENDAS SÃO BRINCADEIRAS FOLCLÓRICAS PASSADAS DE GERAÇÃO EM GERAÇÃO. PARLENDAS TAMBÉM SÃO RIMAS INFANTIS QUE ALÉM DE DIVERTIR ENSINA A GENTE A FALAR MELHOR. ENTÃO, VAMOS RIMAR!

1- ESCREVA NOS RETÂNGULOS AO LADO, PALAVRAS QUE RIMAM COM: **CACHIMBO, JARRO, GENTE, BURACO, SINO, MUNDO, TOURO.**



**HOJE É DOMINGO**

		
<input type="text"/>	<input type="text"/>	
		
<input type="text"/>	<input type="text"/>	
		
<input type="text"/>	<input type="text"/>	<input type="text"/>

ISRAELA KOTOMA

**HORA DO LIVRO**

2 -PEGUE A POSTILA **LER E ESCREVER**, LEIA AS PARLENDAS NAS **PÁGINAS 58 E 59** JUNTO COM UM ADULTO.

3-OUÇAS O **ÁUDIO QUE A PROFESSORA VAI ENVIAR NO GRUPO** COM O DITADO DAS PALAVRAS A SEREM CIRCULADAS NA **PÁGINA 58 E 59** DA APOSTILA LER E ESCREVER.

**TERÇA-FEIRA TAMBÉM É DIA DE INGLÊS: TEMA: FATHER´S DAY (DIA DOS PAIS) PÁGINA 173- ACOMPANHAR AS POSTAGENS NO PORTAL OU NO GRUPO DE WHATSAPP DA PROFESSORA**

**04/08**

**ATIVIDADE**

**PROJETO AKATU – RESÍDUOS E ECONOMIA**

**ATIVIDADE 5. UM DIA NA SUA CASA**

**DETALHAMENTO DA ATIVIDADE**

**FAÇA O CABEÇALHO NO CADERNO COM O ALFABETO**

ASSISTA O VÍDEO PARA APRENDER MAIS SOBRE O LIXO QUE NÓS PRODUZIMOS.  
CANAL- MUNDO DOS ANJOS

<https://www.youtube.com/watch?v=Kos4iObTr8Q>

VOCÊ JÁ PAROU PARA PENSAR NO QUE TEM NO SEU LIXO QUE NÃO É LIXO?  
**SEPRE DURANTE UM DIA TUDO O QUE VOCÊ JOGARIA NO LIXO E QUE PODERIA SER REAPROVEITADO OU RECICLADO.**

1-ENVIE UM VÍDEO PARA A SUA PROFESSORA CONTANDO QUAIS FORAM SUAS DESCOBERTAS E IDEIAS PARA REUTILIZAR ESSES MATERIAIS.

2- OBSERVE A IMAGEM ABAIXO: O CURUPIRA, UM PERSONAGEM FOLCLÓRICO QUE É O DEFENSOR DA NATUREZA, ESTÁ TRISTE. COLORE O DESENHO E MARQUE UM X COM LÁPIS **VERMELHO** NOS LIXOS QUE PODEM SER REUTILIZADOS.



<https://onlinecursosgratuitos.com/10-atividades-sobre-poluicao-do-meio-ambiente-para-imprimir/>

QUARTA-FEIRA TAMBÉM É DIA DE EDUCAÇÃO FÍSICA: ACOMPANHAR AS POSTAGENS NO PORTAL OU NO GRUPO DE WHATSAPP DA PROFESSORA.

**05/08**

**ATIVIDADE**

**SEQUÊNCIA NUMÉRICA**

**DETALHAMENTO DA ATIVIDADE**

**FAÇA NO CADERNO O CABEÇALHO COM OS NUMERAIS DE 40 A 60.**

AO CONTAR ALGO, TEMOS QUE PÔR OS NÚMEROS NA ORDEM CORRETA PARA NÃO PERDER A CONTAGEM. VAMOS COLOCAR ALGUNS NÚMEROS QUE FALTAM NA TABELA QUE ESTÁ NA APOSTILA EMAI.

1- ABRA SUA APOSTILA **EMAI NA PÁGINA 33** E COLOQUE OS NÚMEROS QUE ESTÃO FALTANDO.

2- LEIA A PARLENDIA **“LÁ NA CASA DA VIZINHA”** E DESENHE BISCOITOS, OU FAÇA BOLINHAS, NA FRENTE DOS VERSOS EM DESTAQUE DE ACORDO COM A QUANTIDADE EXPRESSA.

LÁ NA CASA DA VIZINHA

TEM FEIJÃO NA PANELINHA

TEM BISCOITO COM CAFÉ

PRA COMER COM O ZEZÉ

**COME UM**

**COME DOIS**

**COME TRÊS**

**COME QUATRO**

**COME CINCO**

**COME SEIS**

**COME SETE**


**COME OITO**

**COME NOVE**

**COME DEZ**

BATA A PORTA E O PORTÃO

E VÁ EMBORA COM SEU CÃO.



**QUINTA-FEIRA TAMBÉM É DIA DE ARTE: ACOMPANHAR AS POSTAGENS NO PORTAL OU NO GRUPO DE WHATSAPP DA PROFESSORA.**

06/08

## ATIVIDADE

### TIPOS DE PAPAÍ

#### DETALHAMENTO DA ATIVIDADE

FAÇA NO CADERNO O CABEÇALHO COM O ALFABETO.

DOMINGO É **DIA DOS PAIS**. PAI É A FIGURA PATERNA QUE CUIDA DA GENTE, AS VEZES O PAI MORA LONGE. ENTÃO, NOSSO CORAÇÃO ESCOLHE OUTRA PESSOA QUE NOS AMA E NOS PROTEGE: AS VEZES É O **AVÔ**, O **TIO**, O **PADASTRO** OU ATÉ MESMO O **IRMÃO** MAIS VELHO.

NEM UM PAI É IGUAL A OUTRO, NÃO É MESMO? HOJE VAMOS ASSISTIR UM VÍDEO QUE CONTA UMA HISTÓRIA CHAMADA "**PAIS DE TODOS OS TIPOS**". CLIQUE NO LINK A SEGUIR: <https://www.youtube.com/watch?v=cjz0mEioUZY>

1-CHAME O SEU PAPAÍ, OU A FIGURA PATERNA QUE VOCÊ ADMIRA, PARA TE AJUDAR A FAZER A CRUZADINHA ABAIXO.

#### CRUZADINHA COM O PAPAÍ

- 1-ALGUNS PAIS USAM NO PULSO.
- 2-TEM 4 RODAS E FUNCIONA COM COMBUSTÍVEL.
- 3-GUARDAM DINHEIRO E DOCUMENTOS.
- 4-USAM PARA ANDAR E É FORMADO POR UM PAR.
- 5-LOCAL EM QUE OS PAIS GUARDAM AS CHAVES.
- 6-USAM PARA LER OU QUANDO ESTÁ MUITO SOL.



1-								
2-								
3-								
4-								
5-								
6-								

SEXTA-FEIRA TAMBÉM É DIA DE **EDUCAÇÃO FÍSICA**: ACOMPANHAR AS POSTAGEM NO PORTAL OU NO GRUPO DE WHATSAPP DA PROFESSORA.

LEMBRETE



AGUARDAMOS AS FOTOS OU VÍDEOS DA REALIZAÇÃO DAS ATIVIDADES NO GRUPO DE WHATSAPP DA TURMA (**19 993117241**), OU NO NÚMERO DE CELULAR (PRIVADO) DA PROFESSORA OU POR E-MAIL: [auxiliadoraemeief@gmail.com](mailto:auxiliadoraemeief@gmail.com)



**ATIVIDADE EXTRA!**

**DOMINGO É DIA DOS PAIS, DECLARE SEU AMOR POR ELE!**

PINTE O DESENHO, RECORTE, DOBRE O CARTÃO AO MEIO E DENTRO DO CARTÃO ESCREVA UMA MENSAGEM PARA O SEU PAI.

**MEU PAI**



**É SHOW DE BOLA!**