



ALUNO: _____

PROFESSORA: _____ 1º ANO: _____

1º ANO

16/08

ATIVIDADE

BRINQUEDOS E BRINCADEIRAS FOLCLÓRICAS






DETALHAMENTO DA ATIVIDADE

1-FAÇA O CABEÇALHO NO CADERNO COM O ALFABETO

2-RESPONDA COM O AUXÍLIO DE UM ADULTO O FORMULÁRIO: BRINQUEDOS E BRINCADEIRAS FOLCLÓRICAS, A PROFESSORA VAI ENVIAR O LINK NO GRUPO DA SALA DE AULA.

<https://forms.gle/siU9b2VajWVgYkj8A>

3-PINTE AS FIGURAS ABAIXO E COMPLETE AS LACUNAS COM AS VOGAIS PARA DESCOBRIR OS NOMES DO PERSONAGENS FOLCLÓRICOS.



17/08

ATIVIDADE

LOCALIZAÇÃO E DESAFIOS COM NÚMEROS

DETALHAMENTO DA ATIVIDADE

1-FAÇA O CABEÇALHO NO CADERNO COM OS NUMERAIS DE 60 A 80.

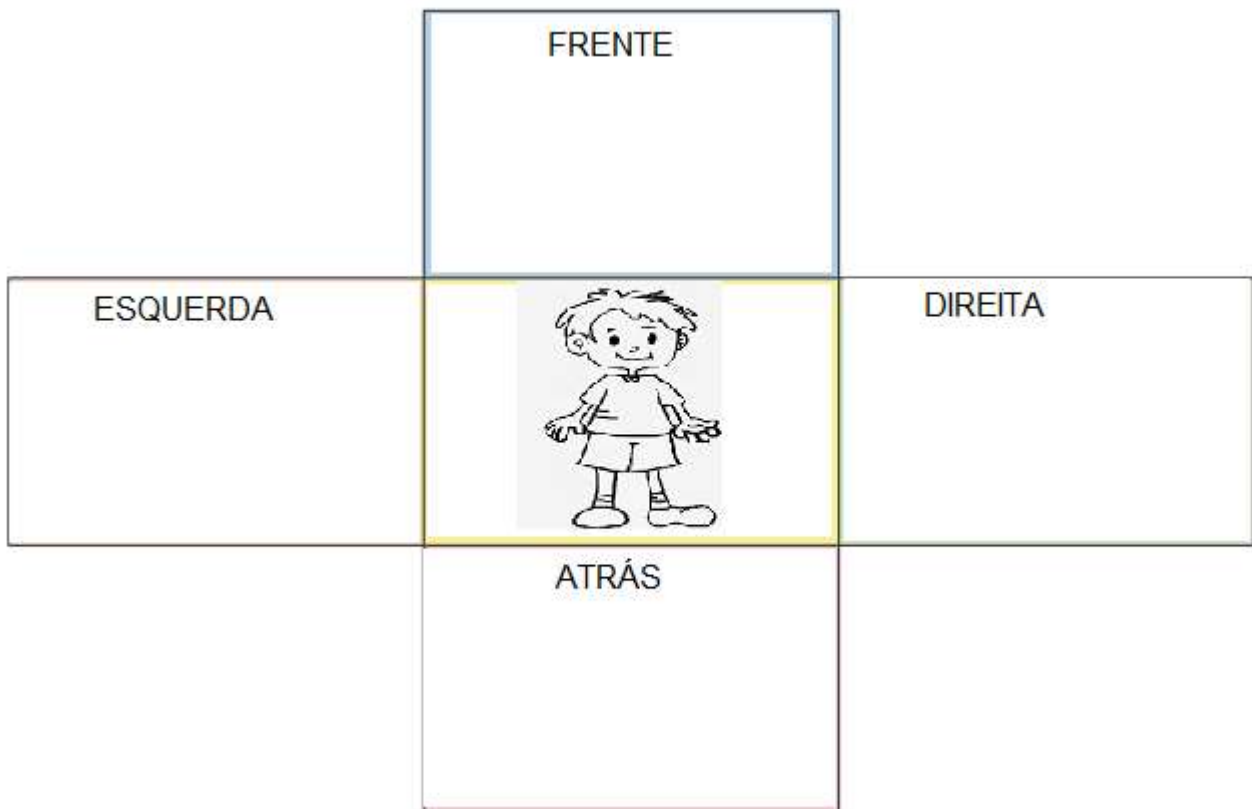
2-OUÇA A “MÚSICA DO CURUPIRA” <https://youtu.be/z8 OpYASpvo>

3-VAMOS TREINAR O EQUILÍBRIO? OUÇA A MÚSICA DO CURUPIRA DA “TURMA DO FOLCLORE” E DEPOIS, COM O AUXÍLIO DE UM ADULTO, DÊ UMA VOLTA DENTRO DA SUA CASA ANDANDO DE COSTA. OBSERVE SE É MAIS FÁCIL ANDAR ASSIM OU MAIS DIFÍCIL.

4-FIQUE EM PÉ NO MEIO DA SUA SALA, OLHE BEM AO SEU REDOR E VERIFIQUE:

- A. QUANTOS OBJETOS ESTÃO À SUA DIREITA _____
- B. QUANTOS OBJETOS ESTÃO À SUA ESQUERDA _____
- C. QUANTOS OBJETOS ESTÃO À SUA FRENTE _____
- D. QUANTOS OBJETOS ESTÃO ATRÁS DE VOCÊ _____

5-DESENHE ABAIXO UM OBJETO QUE VOCÊ OBSERVOU EM CADA QUADRINHO RESPEITANDO A LOCALIZAÇÃO.



TERÇA-FEIRA TAMBÉM É DIA DE INGLÊS: TEMA: TRAFFIC (TRÂNSITO) PÁGINA 55
ACOMPANHAR AS POSTAGENS NO PORTAL OU NO GRUPO DE WHATSAPP DA PROFESSORA

18/08

ATIVIDADE

FESTAS FOLCLÓRICAS

DETALHAMENTO DA ATIVIDADE

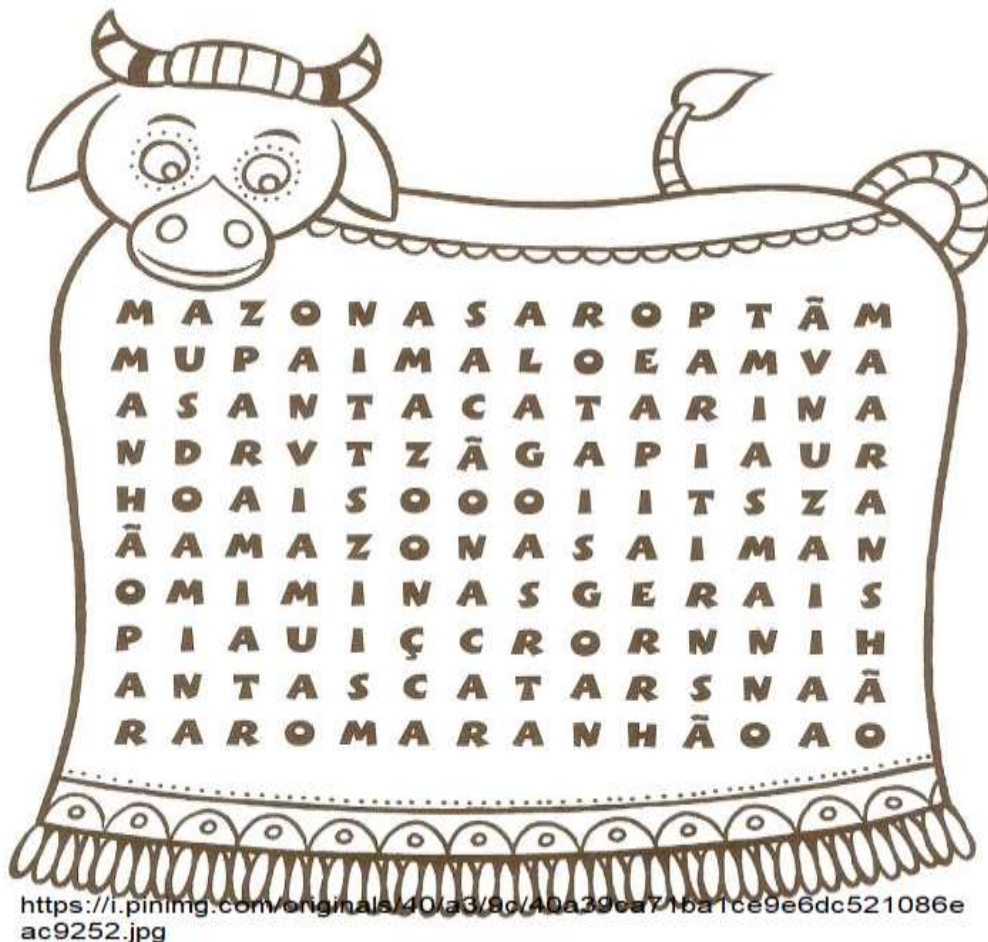
1-FAÇA O CABEÇALHO NO CADERNO COM O ALFABETO

EXISTEM MUITAS FESTAS FOLCLÓRICAS, COMO O CARNAVAL, FESTA DE PEÃO, FESTA JUNINA, MAS HOJE VAMOS FALAR DE UMA FESTA QUE OCORRE NO NORTE E NORDESTE DO BRASIL, **BUMBA MEU BOI** CONHECIDA TAMBÉM COMO A **FESTA DO BOI-BUMBÁ**.

2-PARA APRENDER MAIS SOBRE ESSA FESTA VAMOS ASSISTIR O VÍDEO “LENDA DO BOI-BUMBÁ” DA TURMA DO FOLCLORE, DISPONÍVEL EM: <https://youtu.be/CQ7ma59SBn8>

CAÇA-PALAVRAS

3-PROCURE, JUNTO COM UM ADULTO, OS NOMES DE ALGUNS ESTADOS BRASILEIROS ONDE ACONTECE A FESTA DO BOI-BUMBÁ: **PIAUI, MARANHÃO, PARÁ, ALAGOAS, AMAZONAS**



QUARTA-FEIRA TAMBÉM É DIA DE **EDUCAÇÃO FÍSICA**: ACOMPANHAR AS POSTAGENS NO PORTAL OU NO GRUPO DE WHATSAPP DA PROFESSORA.

19/08

ATIVIDADE

LOCALIZAÇÃO

DETALHAMENTO DA ATIVIDADE

1-FAÇA O CABEÇALHO NO CADERNO COM OS NUMERAIS DE 60 A 80.


2-LEIA O TEXTO ABAIXO:

REDEMOINHO DO SACI

Telma Barbosa

O SACI MUITO LEVADO, FEZ REDEMOINHO NA SALA DA FAZENDA.
A ESTANTE FOI PARAR **À DIREITA**, O SOFÁ **À ESQUERDA**, À TELEVISÃO **ATRÁS** E O TAPETE BEM NA FRENTE DO SACI, QUE GOSTA DE CAUSAR
CONTENDA.

3- DESENHE NOS QUADRINHOS, OS MÓVEIS QUE O SACI COM SEU REDEMOINHO TIROU DO LUGAR, SEGUINDO A LOCALIZAÇÃO DO TEXTO:



QUINTA-FEIRA TAMBÉM É DIA DE ARTE: ACOMPANHAR AS POSTAGENS NO PORTAL OU NO GRUPO DE WHATSAPP DA PROFESSORA.

20/08

ATIVIDADE

LUGAR DE LIXO NÃO É NO RIO

DETALHAMENTO DA ATIVIDADE

1-FAÇA O CABEÇALHO NO CADERNO COM O ALFABETO.

2- OUÇA A “LENDA DA IARA” CLICANDO NO LINK A SEGUIR:

<https://youtu.be/YgBPWBVTqzk>

VOCÊ OUVIU NA HISTÓRIA QUE **IARA** ATRAI OS PESCADORES COM O SEU LINDO CANTO PARA O FUNDO DO RIO. MAS SABIA QUE NÃO SÃO TODOS OS PESCADORES? SÓ OS HOMENS MAUS, QUE PESCAM FORA DE ÉPOCA OU QUE JOGAM LIXO NOS RIOS. PORQUE **IARA**, ALÉM DE SEREIA, TAMBÉM É A **DEFENSORA DOS RIOS, LAGOS E LAGOAS.**

3-OBSERVE A IMAGEM AO LADO E PENSE: O QUE O HOMEM ESTÁ FAZENDO? É CORRETO FAZER ISSO?

4-ENVIE UM ÁUDIO PARA SUA PROFESSORA DIZENDO O QUE DEVEMOS FAZER COM OS RESÍDUOS QUE GERAMOS. TIPO: PLÁSTICO, LATA, CAIXA DE LEITE...

5-AGORA USE SUA CRIATIVIDADE E FAÇA UMA SEREIA COM MATERIAIS RECICLÁVEIS.

6-TIRE UMA FOTO DA SUA PRODUÇÃO E ENVIE PARA A SUA PROFESSORA.

SEXTA-FEIRA TAMBÉM É DIA DE EDUCAÇÃO FÍSICA: ACOMPANHAR AS POSTAGENS NO PORTAL OU NO GRUPO DE WHATSAPP DA PROFESSORA.



LEMBRETE →

AGUARDAMOS AS FOTOS OU VÍDEOS DA REALIZAÇÃO DAS ATIVIDADES NO GRUPO DE WHATSAPP DA TURMA (**19 993117241**), OU NO NÚMERO DE CELULAR (PRIVADO) DA PROFESSORA OU POR E-MAIL: auxiliadoraemeief@gmail.com