



ALUNO: _____

PROFESSORA: _____ 1º ANO: _____

1º ANO

13/09 a 24/09

ATIVIDADE 1

CONTINUAÇÃO DO PROJETO GOTA D'ÁGUA DETALHAMENTO DA ATIVIDADE

FAÇA O CABEÇALHO NO CADERNO COM O ALFABETO

ASSISTA HISTÓRIA “PINGO DE CHUVA”:

<https://youtu.be/Yo5qVxWi1Nc>

CONVERSE COM SEUS FAMILIARES O QUE VOCÊ ENTENDEU DA HISTÓRIA.

PINTE DE AZUL A FRASE ABAIXO QUE EXPLICA COMO A NUVEM É FORMADA:

AS NUVENS SÃO FORMADAS POR GOTINHAS DE ÁGUA EM FORMA DE VAPOR.

AS NUVENS SÃO FORMADAS POR FUMAÇAS QUE ACUMULAM NO CÉU.



LEIA AS PARLENDAS:

CHUVA E SOL,
CASAMENTO DE ESPANHOL.
SOL E CHUVA,
CASAMENTO DE VIÚVA.

TA COM FRIO?
TOMA BANHO NO RIO.
TA COM CALOR?
TOMA BANHO DE TAMBOR.

ESCREVA A RIMA DAS PALAVRAS ABAIXO:

SOL: _____

CHUVA: _____

FRIO: _____

CALOR: _____

ATIVIDADE 2

COMPARANDO CAPACIDADES DETALHAMENTO DA ATIVIDADE

FAÇA O CABEÇALHO NO CADERNO COM OS NUMERAIS DE 20 A 40.
ASSISTA O VÍDEO “MEDIDA DE CAPACIDADE” <https://youtu.be/qN12s42Nwao>

OBSERVE A IMAGEM ABAIXO E ASSINALE A RESPOSTA CORRETA:

É POSSÍVEL DESPEJAR TODO O LÍQUIDO DO COPO 1 NO COPO 2?
VAMOS CONVERSAR SOBRE ISSO?

SIM

NÃO



1



2




<https://planosdeaula.novaescola.org.br/fundamental/1ano/matematica/comparando-capacidade/1318>


ABAIXO TÊM 3 JARROS COM CAPACIDADES DIFERENTES. QUANTOS COPOS DE 200 ML É PRECISO PARA ENCHER CADA JARRO?



3 COPO
5 COPOS
10 COPOS



3 COPO
5 COPOS
10 COPOS



3 COPO
5 COPOS
10 COPOS

TERÇA-FEIRA TAMBÉM É DIA DE **INGLÊS**: ACOMPANHAR AS POSTAGENS NO PORTAL OU NO GRUPO DE WHATSAPP DA PROFESSORA

ATIVIDADE 3

PLANETA AZUL

DETALHAMENTO DA ATIVIDADE

FAÇA O CABEÇALHO NO CADERNO COM O ALFABETO

LEIA O LIVRO “O MUNDINHO AZUL” CLICANDO O LINK A SEGUIR:

<https://drive.google.com/file/d/1iU7tB2Dv3eZSIkhNlrnKTBYok2WPq4wa/view?usp=sharing>

LEIA COM O AUXÍLIO DE UM ADULTO AS INSTRUÇÕES NA IMAGEM ABAIXO:

AÇÕES SIMPLES NO DIA A DIA AJUDAM A ECONOMIZAR ÁGUA SEM AFETAR A QUALIDADE DE VIDA.

Escovando os dentes:

Evite usar a torneira, use apenas um copo de água com meio litro de água para escovar os dentes e economize 24 litros de água.



Na descarga:

Troque a válvula por uma caixa acoplada e economize 14 litros de água. Se regular a bomba para encher menos, dá para economizar mais dois litros por descarga.



Lavando louças:

Use uma bacia para ensaboar e enxaguar todas as vasilhas de uma só vez e economize 112 litros de água por lavagem.



Lavando calçadas:

Além de estar proibido lavar a calçada em diversas regiões do Estado, respeitando a lei você economiza 250 litros de água.



Lavando o carro:

Use apenas dois baldes de 20 litros cada para lavar o carro e economize 530 litros de água de uma só vez!



Do total de água consumida em uma residência:

Outros

4%

Máquina

11%

Torneiras

20%

Descarga

25%


Chuveiro

40%

Fonte: Especialista em Meio Ambiente

Infografia | Marcelo Franco

PINTE OS QUADRINHOS QUE MOSTRAM O USO CORRETO DA ÁGUA E MARQUE UM X, NOS QUE MOSTRAM O DESPERDÍCIO DE ÁGUA.



https://4.bp.blogspot.com/-WIt_iEBPesA/UyXS9nk4b9I/AAAAAAAAAXLA/J8ATGPoaz20/s1600/AG.png

QUARTA-FEIRA TAMBÉM É DIA DE **EDUCAÇÃO FÍSICA**: ACOMPANHAR AS POSTAGENS NO PORTAL OU NO GRUPO DE WHATSAPP DA PROFESSORA.

ATIVIDADE 4

O USO CONSCIENTE DA ÁGUA DETALHAMENTO DA ATIVIDADE

FAÇA O CABEÇALHO NO CADERNO COM OS NUMERAIS DE 40 A 60.
LEIA E OBSERVE:

**LAVAR O CARRO COM MANGUEIRA
É UM DESPÉRDIO DE ÁGUA!**

LAVAR O CARRO COM UMA MANGUEIRA GASTA 600 LITROS DE ÁGUA. SÓ LAVE O CARRO UMA VEZ POR MÊS, COM BALDE DE 10 LITROS, PARA ENSABOAR E ENXAGUAR.



NUNCA LAVE A CALÇADA COM MANGUEIRA.

NA LIMPEZA DE QUINTAL E CALÇADA USE VASSOURA - SE
PRECISAR UTILIZE A ÁGUA QUE SAI DO ENXÁGUE DA MÁQUINA
DE LAVAR.



RESPONDA ORALMENTE

- COMO A SUA FAMÍLIA LAVA A CALÇADA?
- TODAS AS FAMÍLIAS DA SUA RUA LIMPAM A CALÇADA DO MESMO JEITO?

VAMOS ESCREVER FRASES COM DESENHOS PARA CONSCIENTIZAR AS FAMÍLIAS A USAREM A ÁGUA COM SABEDORIA. DEPOIS, VAMOS TIRAR FOTOS DA FRASE COM OS DESENHOS E AS PROFESSORAS DOS PRIMEIROS ANOS **VÃO JUNTAR AS FOTOS DAS ATIVIDADES DE TODOS OS ALUNOS** E FAZER UM VÍDEO PARA POSTAR NO GRUPO DE WHATSAPP DA TURMA.

MEU NOME É: _____

1ºANO _____

FRASE

DESENHO

QUINTA-FEIRA TAMBÉM É DIA DE ARTE: ACOMPANHAR AS POSTAGENS NO PORTAL OU NO GRUPO DE WHATSAPP DA PROFESSORA

ATIVIDADE 5

FINALIZAÇÃO PROJETO GOTA D'ÁGUA

DETALHAMENTO DA ATIVIDADE

FAÇA O CABEÇALHO NO CADERNO COM OS ALFABETO
ASSISTA O VÍDEO “**POR QUE PRECISAMOS BEBER ÁGUA**” COM MUITA ATENÇÃO
DISPONÍVEL NO LINK <https://youtu.be/BIV5VXPHp-k>

DEPOIS DE CONVERSAR COM SEUS FAMILIARES SOBRE A IMPORTÂNCIA DO USO DA
ÁGUA, FAÇA UM DESENHO ILUSTRANDO O QUE VOCÊ APRENDEU.

MEU NOME É _____ ESTOU NO 1ºANO_____

MEU DESENHO SOBRE A IMPORTÂNCIA DO USO DA ÁGUA.

SEXTA-FEIRA TAMBÉM É DIA DE **EDUCAÇÃO FÍSICA**: ACOMPANHAR AS POSTAGENS NO
PORTAL OU NO GRUPO DE WHATSAPP DA PROFESSORA.

LEMBRETE

➔ AGUARDAMOS AS FOTOS OU VÍDEOS DA REALIZAÇÃO DAS ATIVIDADES NO
GRUPO DE WHATSAPP DA TURMA (**19 993117241**), OU NO NÚMERO DE CELULAR
(PRIVADO) DA PROFESSORA OU POR E-MAIL: auxiliadoraemeief@gmail.com