


Atividades do período de 08/03 a 19/03/2021

Jardim II

Objetivos:

- Quantificar.
- Reconhecer e grafar os numerais 1, 2 e 3.
- Desenvolver a coordenação motora fina.
- Desenvolver a linguagem oral.
- Construir saberes sobre si e reconhecer a sua identidade a partir da sua história.
- Reconhecer e grafar o próprio nome.
- Propiciar situações de letramento.
- Ouvir histórias e se manifestar a respeito delas.
- Reconhecer seus sentimentos e lidar com eles com a ajuda de um adulto.
- Reconhecer e nomear as partes do corpo.

Atividade 1: História: “OS três porquinhos”.



https://www.youtube.com/watch?v=M_QpsigrVaM

O que fazer: Assistir a história: “os três porquinhos”. Desenhar os porquinhos e numerá-los.

Recortar e colar 3 imagens de animais, escrever os números de 1 a 3.

Atividade 2: “ Quem tem medo do Lobo Mau? ”

O que fazer: Os porquinhos têm medo do lobo mau e você sente medo de alguma coisa?

Desenhe e escreva o que te faz sentir medo.

Atividade 3: Gente tem sobrenome!



<https://www.youtube.com/watch?v=16Fc2irUHK8>


O que fazer: Ouvir a música: “gente tem sobrenome”. Pesquisar com a família qual é o sobrenome materno e paterno.

Confeccionar um crachá e escrever o nome completo (letra de forma maiúscula). Obs.: a criança poderá utilizar o crachá para escrever o nome em todas as atividades.

Atividade 4: Dê um nome para os porquinhos!

O que fazer: Na história dos três porquinhos não fala o nome deles. Que nome você daria para cada um dos porquinhos da história? Escreva-os com a ajuda de um adulto.

Atividade 5: História: “Nós”



<https://youtu.be/r9NqTLau5zo>

O que fazer: Assistir a história: “Nós”. Converse com a família sobre a história:

- Como a menina da história se sentiu quando as crianças falavam dela;
- Você acha essa atitude correta?
- Como ela conseguiu desatar os seus nós?

Escreva uma lista com os sentimentos da menina.

Atividade 6: Conhecendo as personagens da história

O que fazer: Desenhe e conte os personagens principais da história. Escreva os seus nomes.

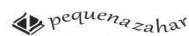
Atividade 7: Conhecendo partes do corpo

O que fazer: Em quais partes do corpo da menina aparecem os nós? Faça uma lista de onde eles aparecem.

Atividade 8: História: “A Raiva”

A RAIVA

BLANDINA FRANCO JOSÉ CARLOS LOLLO



<https://www.youtube.com/watch?v=Drm8fj5D-nQ>

O que fazer: Ouvir a história: “a raiva”. Após ouvir a história, o adulto deverá auxiliar a criança a representar através de escrita ou desenho o que ela sente.

- 1- O que te deixa com raiva?
- 2- O que você faz quando está com raiva?
- 3- Qual outro sentimento você acha tão forte quanto a raiva?

Atividade 9: “Como eu me sinto”



<https://www.youtube.com/watch?v=94-7mq63ygg>

O que fazer: Assista ao vídeo: “como eu me sinto”. Após assistir ao vídeo responder as perguntas através de desenhos e/ou palavras escritas.

EMEIEF JARDIM SANTA AMÉLIA HUMBERTO DE AMORIM LOPES

Como você se sente quando:

- Alguém elogia o seu desenho;
- Cai e se machuca;
- Ganha um presente;
- Tem um pesadelo;
- Encontra seus amigos.

Bom aprendizado!