

EMEIEF JARDIM SANTA AMÉLIA HUMBERTO DE AMORIM LOPES

MINI GRUPO A, MULTISSERIADA E MATERNAS: A-B

Projeto qualidade de vida: uma escolha urgente, uma escolha para gente!



TEMA: SAÚDE SOCIAL

Atividades do Período de 16 a 27 de agosto de 2021

Objetivos:

- Construir saberes sobre si e sobre o outro e reconhecer a sua identidade a partir de sua história;
- Interagir com seus pares e adultos em situações variadas;
- Fazer uso da linguagem oral para conversar, brincar, comunicar-se, em diversas situações de interações mesmo que remotamente;
- Fazer uso da linguagem oral e escrita para comunicar e relatar situações de interação sobre o cotidiano escolar;
- Ampliar o repertório musical;
- Desenvolver a expressão corporal percebendo seu corpo e dominando seus movimentos.
- Explorar as possibilidades de gestos e ritmos corporais para expressarem-se nas brincadeiras e nas demais situações de interação.

ATIVIDADE 1: EDUCAÇÃO FINANCEIRA




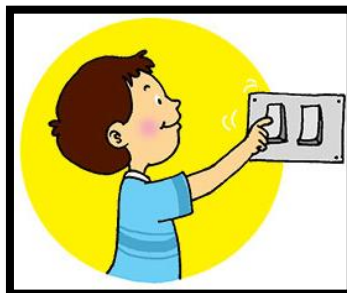
EMEIEF JARDIM SANTA AMÉLIA HUMBERTO DE AMORIM LOPES

O que fazer: Conversar com a criança e perguntar: O que você gostou do desenho? O que aprendemos com o Jojozinho? Como podemos economizar?

LINK: <https://www.youtube.com/watch?v=JDNoKlcZSI8>

Acesso: 02/08/2021

ATIVIDADE 2: DIVISÃO DAS TAREFAS DOMÉSTICAS



Fonte Google

EMEIEF JARDIM SANTA AMÉLIA HUMBERTO DE AMORIM LOPES

O que fazer: Numa casa há diversas tarefas e todos integrantes da família devem ajudar a realizá-las. Defina, todos juntos, a tarefa de cada um em casa. Defina com a criança quais tarefas ela pode fazer, como guardar os brinquedos, enxugar as colheres, ajudar a fazer um bolo, verificar se as torneiras estão fechadas, apagar as lâmpadas e etc.

ATIVIDADE 3: DANÇA DA IMITAÇÃO

O que fazer: Junte a família e ouçam a música. Brinquem com a criança dançando junto com o vídeo:



Fonte Google

LINK: <https://www.youtube.com/watch?v=i7RzDtqiuHM>

Acesso: 02/08/2021

Façam que este momento seja de alegria e descontração. Incentive outros movimentos como pular, agachar e etc...

ATIVIDADE 4: CONSTRUÇÃO DE COFRINHO DE GARRAFA PET



EMEIEF JARDIM SANTA AMÉLIA HUMBERTO DE AMORIM LOPES

Fonte Google

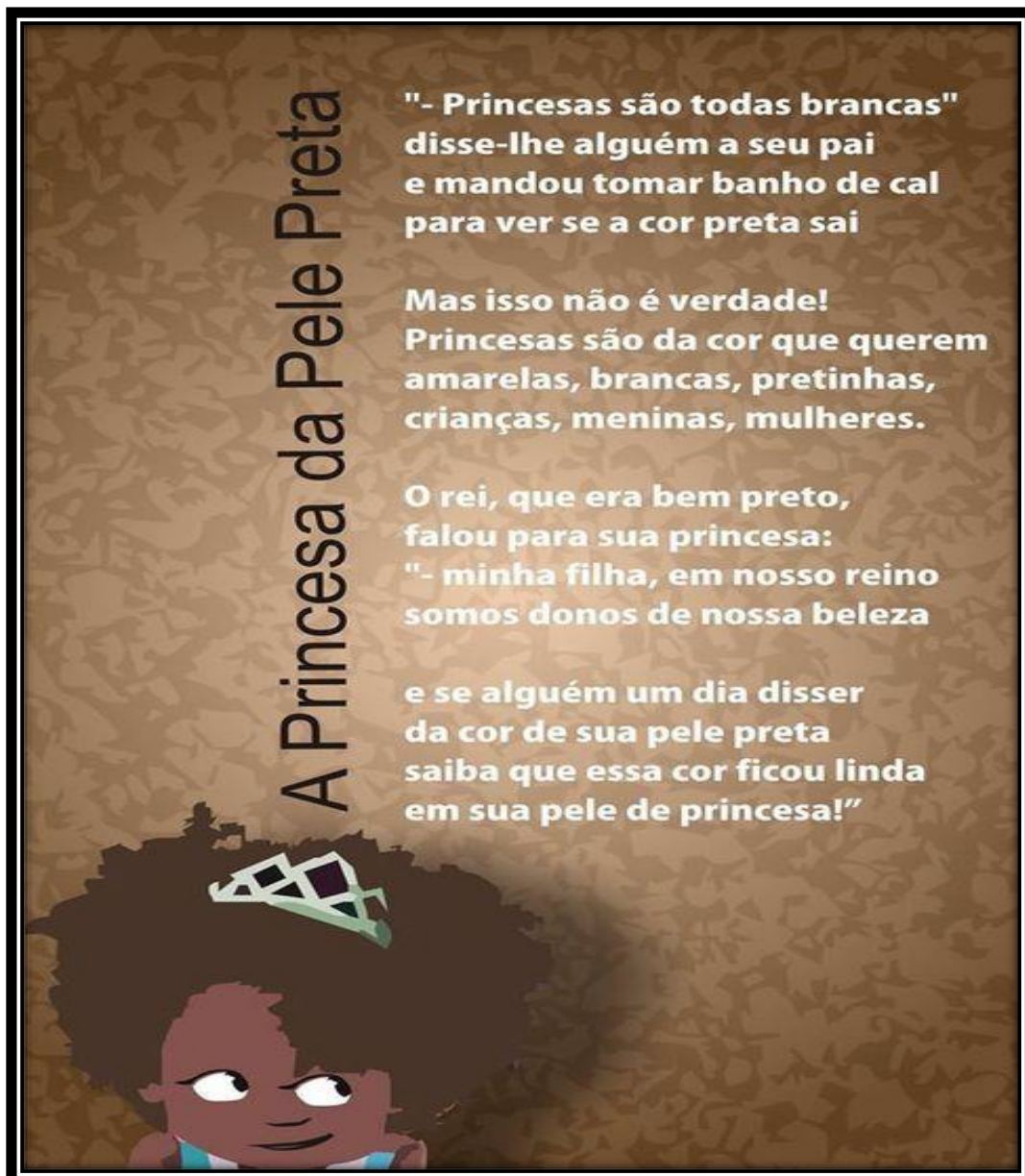
O que fazer: Vamos fazer um cofrinho com garrafa pet? Com a ajuda de um adulto, construa um cofrinho de garrafa pet e vá guardando moedinhas para comprar alguma coisa depois. Mande foto de seus cofrinhos.

LINK: <https://www.youtube.com/watch?v=U9tg2puuSLg>

Acesso: 02/08/2021

ATIVIDADE 5:

POEMA: A PRINCESA DA PELE PRETA



Fonte Google

EMEIEF JARDIM SANTA AMÉLIA HUMBERTO DE AMORIM LOPES

O que fazer: Ler para a criança o poema e com suas palavras explicar que a cor da pele, não pode ser motivo de discriminação e preconceito entre as pessoas. E para complementar peça para criança desenhar a princesa da pele preta. Estamos aguardando o resultado!!!

ATIVIDADE 6:

LINK: <https://youtu.be/wleM4PM7aZw>

Acesso: 02/08/2021

MUSICA DE ORIGEM AFRICANA



Fonte Google

O que fazer: Assistir com a criança ao vídeo, explicando que a língua falada é de origem africana, que é uma música de ninar de um pequeno país chamado Congo. E para completar a atividade, peça para criança contar quantos peixinhos aparecem pulando no rio.

Barqueiro, você ainda está de pé
Vamos, reme
Vamos a Kinshasa**


EMEIEF JARDIM SANTA AMÉLIA HUMBERTO DE AMORIM LOPES

<p>Tradução:</p> <p><i>Olelé! Moliba makasi</i>Olelé! A correnteza está forte</p> <p>Olelé Olelé Olelé A correnteza está forte*</p> <p>Olelé Olelé Olelé A correnteza está forte</p> <p>Ei barqueiro Pegue seus remos E empurre a água para atrás de você</p> <p>Olelé Olelé Olelé A correnteza está forte</p> <p>Olelé Olelé Olelé A correnteza está forte</p> <p>Barqueiro! Você rema forte! Você rema rápido! Sua canoa desliza na água!</p>	<p>Olelé Olelé Olelé A correnteza está forte</p> <p>Olelé Olelé Olelé A correnteza está forte</p> <p>Olelé Olelé Olelé A correnteza está forte</p> <p>*Tradução da língua lingala **Kinshasa: Capital da República Democrática do Congo</p> <p>Tradução e pesquisa: DNA - África - Diáspora das Nações Africanas (Miranda)</p> <p>Livro: Editora Melhoramentos Vídeo: Didier Jeunesse Fonte: https://corujainquieta.blogspot.com/2019/10/roda-africana-cantiga-olele-moliba.html</p>
---	--


ATIVIDADE 7: BRINCADEIRA DE INFÂNCIA

O que fazer: Senhores pais, sentem-se com a criança e conversem com ela sobre as brincadeiras que vocês brincavam quando eram crianças. Escolha uma brincadeira e mostre a criança como brincar.

Exemplo: adoletá, pega-pega, estátua e etc..




ADOLETÁ




PEGA-PEGA



DANÇA DAS CADEIRAS



ESCONDE-ESCONDE



PULAR CORDA



ATIVIDADE 8: VAMOS FAZER UMA DOAÇÃO?

Sabemos que muitas crianças não têm com o que brincar. Olhe nos seus brinquedos e pegue um brinquedo que você não brinque mais e doe para uma criança que não tem brinquedo. Isso vai fazer você feliz e uma outra criança também. Vamos tentar?



Fonte Google



Fonte Google



BOA SEMANA A TODOS!