



ATIVIDADES PARA A SEMANA DE 18 A 22 DE OUTUBRO

EMEIEF JARDIM SANTA ESMERALDA

PROFESSORAS: JOSIANE e ISABELA

ANO/TURMA: 1º ANO A e B

DIA DA SEMANA	ROTINA DIÁRIA - DESCRIÇÃO DAS ATIVIDADES
SEGUNDA-FEIRA 18/10/2021	<p>LEITURA DIÁRIA: APRENDENDO A LETRA S ACESSAR LINK: https://youtu.be/7eOHxWWRWCw</p> <p>ATIVIDADE: ESCREVER O NOME DAS FIGURAS INICIADOS COM A LETRA S.</p> <p>AULA DE INGLÊS: ACESSAR O <u>BLOG</u> PARA VERIFICAR AS ATIVIDADES. (1º ANO A e B)</p>
TERÇA-FEIRA 19/10/2021	<p>LEITURA DIÁRIA: TURMA DA MÔNICA EM: EDUCAÇÃO FINANCEIRA ACESSAR O LINK https://youtu.be/no5qB2F1wSU</p> <p>ATIVIDADE: RECONHECER AS CÉDULAS DO NOSSO SISTEMA MONETÁRIO BRASILEIRO.</p>
QUARTA-FEIRA 20/10/2021	<p>LEITURA DIÁRIA: ALIMENTAÇÃO SAUDÁVEL ACESSAR O LINK: https://youtu.be/xs6nN_zZ3qY</p> <p>ATIVIDADE: RECORTAR E COLAR VESTIMENTOS E ALIMENTOS QUE PODEMOS COMER NO CALOR E NO FRIO.</p> <p>EDUCAÇÃO FÍSICA: ACESSAR O <u>BLOG/ WHATSAPP</u> PARA VERIFICAR AS ATIVIDADES. (1º ANO A e B)</p>
QUINTA-FEIRA 21/10/2021	<p>LEITURA DIÁRIA: GENTILEZA GERA GENTILEZA ACESSAR LINK https://youtu.be/sQ-zqlu9O0Y</p> <p>ATIVIDADE: IDENTIFICAR PALAVRAS DE GENTILEZA AULA DE ARTE: ACESSAR O <u>BLOG/ WHATSAPP</u> PARA VERIFICAR AS ATIVIDADES. (1º ANO B).</p>
SEXTA-FEIRA 22/10/2021	<p>LEITURA DIÁRIA: MÚSICA: DE GOTINHA EM GOTINHA ACESSAR LINK: https://youtu.be/bkr1wS8D-6A</p> <p>ATIVIDADE: OUVIR A MÚSICA E INTERPRETÁ -LA. (CIÊNCIAS)</p> <p>AULA DE ARTE: ACESSAR O <u>BLOG/ WHATSAPP</u> PARA VERIFICAR AS ATIVIDADES. (1º ANO A).</p> <p>-</p>

E.M.E.I.E.F. “JARDIM SANTA ESMERALDA”



IMAGEM EXTRAÍDA DE: br.freepik.com – ACESSO EM: 29/09/2021

ATIVIDADE DOMICILIAR – SEMANA DE 18 a 22/10/2021

PROFESSORAS: JOSIANE e ISABELA

1º ANO A e B

SENHORES PAIS

AS ATIVIDADES NESTE CANAL SÃO POSTADAS QUINZENALMENTE.

AS CRIANÇAS DO 1º ANO ESTÃO EM PROCESSO DE CONSTRUÇÃO DE ESCRITA E PRECISAM DE AUXÍLIO E ORIENTAÇÃO PARA REALIZAR AS ATIVIDADES.

PEDIMOS QUE PROCUREM AJUDÁ-LAS, SEMPRE QUE POSSÍVEL, NO MESMO HORÁRIO PARA CRIAR UMA ROTINA DE ESTUDOS COM A CRIANÇA.

AS ATIVIDADES DEVEM SER INICIADAS COM O CABEÇALHO E FEITAS DO CADERNO “DIARIAMENTE”.

PEDIMOS QUE REALIZEM AS ATIVIDADES COM CAPRICO E ATENÇÃO.

COM CARINHO, DESDE JÁ, AGRADECEMOS A COLABORAÇÃO.

JOSIANE E ISABELA



2ª FEIRA – 18/10/2021 – LÍNGUA PORTUGUESA

HORA DA HISTÓRIA: APRENDENDO A LETRA S.

ACESSE O LINK: <https://youtu.be/7eOHxWWRWCw>



IMAGEM RETIRADA DE YOUTUBE.COM/ACESSO EM 12/10/2021

HOJE VAMOS DE LETRA S!!

CONHEÇA E PINTE A LETRA:



1 - PINTE OS DESENHOS E EM SEU CADERNO ESCREVA OS SEUS RESPECTIVOS NOMES E SEPRE AS SÍLABAS.

2 – VAMOS CANTAR? PINTE ONDE VOCÊ ACHA QUE HÁ ESPAÇO ENTRE AS PALAVRAS E CANTE A MÚSICA.

SAPOCURURU
NABEIRADORIO
QUANDOOSAPOCANTA,ÓMANINHA
ÉPORQUETEMFRIIO

AMULHERDOSAPO
DEVEESTARLÁDENTRO
FAZENDORENDINHAÓMANINHA
PARAOCASAMENTO.

(ACERVO DO PROFESSOR)

3ª FEIRA – 19/10/2021 – MATEMÁTICA

HORA DA HISTÓRIA: TURMA DA MÔNICA EM: EDUCAÇÃO FINANCEIRA

ACESSO O LINK: <https://youtu.be/no5qB2F1wSU>



VOCÊ CONHECE NOSSO SISTEMA MONETÁRIO BRASILEIRO?

LIGUE CADA NOTA DE DINHEIRO AO SEU VALOR CORRESPONDENTE E ESCREVA A QUANTIDADE POR EXTENSO.



R\$ 5,00



R\$ 10,00



R\$ 2,00



R\$ 20,00



R\$ 50,00



R\$ 100,00

AGORA VAMOS CONTAR COM ATENÇÃO PARA NÃO ERRAR.



Quantos reais? R\$ _____



Quantos reais? R\$ _____



Quantos reais? R\$ _____



Quantos reais? R\$ _____

4ª FEIRA – 20/10/2021 - GEOGRAFIA

HORA DA HISTÓRIA: ALIMENTAÇÃO SAUDÁVEL

ACESSE O LINK: https://youtu.be/xs6nN_zZ3qY



IMAGEM RETIRADA DE YOUTUBE.COM

RECORTAR E COLAR ...

- QUE ROUPAS USAMOS QUANDO ESTAMOS...

COM FRIO	COM CALOR

E O QUE PODEMOS COMER?

NO FRIO	NO CALOR

5ª FEIRA – 21/10/2021 - HISTÓRIA

HORA DA HISTÓRIA: GENTILEZA GERA GENTILEZA

ACESSE O LINK: <https://youtu.be/sQ-zqlu900Y>



IMAGEM RETIRADA DE YOUTUBE.COM

VOCÊ SABE O QUE É RESPEITO?

 SELECIONE APENAS AS PALAVRAS QUE DEMONSTRAM RESPEITO PELO PRÓXIMO.

CARINHO **BONDADE**

AMOR **BULLYING**

DESOBEDIÊNCIA **PRECONCEITO** **RAIVA**

DIÁLOGO **PAZ** **GUERRA**

BRIGA **AGRESSÃO**

AMIZADE **PACIÊNCIA** **CARIDADE**

Faça um acróstico com a palavra RESPEITO.

R _____

E _____

S _____

P _____

E _____

I _____

T _____

O _____

 A diferença nos enriquece...
... O respeito nos une.

6ª FEIRA – 22/10/2021 - CIÊNCIAS

HORA DA HISTÓRIA: MÚSICA: DE GOTINHA EM GOTINHA

ACESSE O LINK: <https://youtu.be/bkr1wS8D-6A>



VAMOS CANTAR UMA CANÇÃO ATRAVÉS DE UM TEXTO?

DE GOTINHA EM GOTINHA

PALAVRA CANTADA

A ÁGUA É UMA GOTA DE CHUVA
É UMA GOTA DE NUVEM
É UMA GOTA DE ÁGUA PARA VIVER

A ÁGUA É UMA GOTA DE CHUVA
É UMA GOTA DE NUVEM
É UMA GOTA DE ÁGUA PARA VIVER

DE GOTINHA EM GOTINHA
BRILHA NO ORVALHO DA MANHÃ
DE GOTINHA EM GOTINHA
LIMPA O OCEANO DE AMANHÃ.

AGORA RESPONDA:

- 1- QUEM É O AUTOR DA MÚSICA?
- 2- DE ACORDO COM A MÚSICA O QUE É ÁGUA?
- 3- QUAL A IMPORTÂNCIA DA ÁGUA NA NOSSA VIDA?



ATIVIDADES PARA A SEMANA DE 25 A 28 DE OUTUBRO

EMEIF JARDIM SANTA ESMERALDA

PROFESSORAS: JOSIANE e ISABELA

ANO/TURMA: 1º ANO A e B

DIA DA SEMANA	ROTINA DIÁRIA - DESCRIÇÃO DAS ATIVIDADES
SEGUNDA-FEIRA 25/10/2021	LEITURA DIÁRIA: USO RACIONAL DA ÁGUA ACESSAR LINK: https://www.youtube.com/watch?v=GT_LzvRNobc ATIVIDADE: DESAFIO – CRUZADINHA DA ÁGUA (LÍNG. PORT./ PROJETO GOTA D'ÁGUA) AULA DE INGLÊS: ACESSAR O <u>BLOG</u> PARA VERIFICAR AS ATIVIDADES. (1º ANO A e B)
TERÇA-FEIRA 26/10/2021	LEITURA DIÁRIA: VÍDEO MUSICAL – LETRA T ACESSAR O LINK: https://www.youtube.com/watch?v=mnDc1MiEnTk ATIVIDADE: LETRA T – CIRCULAR AS PALAVRAS QUE COMEÇAM COM A LETRA T, TRABALHAR LETRA INICIAL, FINAL E QUANTIDADE DE LETRAS, COMPLETAR COM A FAMÍLIA SILÁBICA, CIRCULAR A PALAVRA DE ACORDO COM A FIGURA. (LÍNG.PORT.)
QUARTA-FEIRA 27/10/2021	LEITURA DIÁRIA: A GOTINHA PLIM PLIM ACESSAR O LINK: https://www.youtube.com/watch?v=7LGOvB-bHTU ATIVIDADE: O CICLO DA ÁGUA – REPRESENTAR O CICLO ATRAVÉS DE DESENHO NO CADERNO. (CIÊNCIAS / PROJETO GOTA D'ÁGUA) EDUCAÇÃO FÍSICA: ACESSAR O <u>BLOG/ WHATSAPP</u> PARA VERIFICAR AS ATIVIDADES. (1º ANO A e B)
QUINTA-FEIRA 28/10/2021	LEITURA DIÁRIA: MAMÃE NATUREZA ACESSAR LINK: https://www.youtube.com/watch?v=vvEhVTPIPY ATIVIDADE: ESCREVER OS NOMES E REPRESENTAR OS ESTADOS FÍSICOS DA ÁGUA. (CIÊNCIAS / PROJETO GOTA D'ÁGUA) ATIVIDADE: RESOLVER AS ADIÇÕES DAS GOTINHAS. (MATEMÁTICA) AULA DE ARTE: ACESSAR O <u>BLOG/ WHATSAPP</u> PARA VERIFICAR AS ATIVIDADES. (1º ANO B).
SEXTA-FEIRA 29/10/2021	FERIADO (DIA DO FUNCIONÁRIO PÚBLICO)

E.M.E.I.E.F. “JARDIM SANTA ESMERALDA”



IMAGEM EXTRAÍDA DE: brasilescola.uol.com.br – ACESSO EM: 12/10/2021

ATIVIDADE DOMICILIAR – SEMANA DE 25 A 28/10/2021

PROFESSORAS: JOSIANE e ISABELA

1º ANO A e B

SENHORES PAIS

AS ATIVIDADES NESTE CANAL SÃO POSTADAS QUINZENALMENTE.

AS CRIANÇAS DO 1º ANO ESTÃO EM PROCESSO DE CONSTRUÇÃO DE ESCRITA E PRECISAM DE AUXÍLIO E ORIENTAÇÃO PARA REALIZAR AS ATIVIDADES.

PEDIMOS QUE PROCUREM AJUDÁ-LAS, SEMPRE QUE POSSÍVEL, NO MESMO HORÁRIO PARA CRIAR UMA ROTINA DE ESTUDOS COM A CRIANÇA.

AS ATIVIDADES DEVEM SER INICIADAS COM O CABEÇALHO E FEITAS DO CADERNO “DIARIAMENTE”.

PEDIMOS QUE REALIZEM AS ATIVIDADES COM CAPRICO E ATENÇÃO.

COM CARINHO, DESDE JÁ, AGRADECEMOS A COLABORAÇÃO.

JOSIANE E ISABELA



2ª FEIRA – 25/10/2021 – LÍNGUA PORTUGUESA / PROJETO GOTA D'ÁGUA

HORA DA HISTÓRIA: USO RACIONAL DA ÁGUA.

TURMA DA MÔNICA - CONTANDO HISTÓRIAS PARA CRIANÇAS

ACESSE: https://www.youtube.com/watch?v=GT_LzvRNobc – acesso em 13/10/2021



DESAFIO!

- VAMOS JUNTOS PREENCHER A CRUZADINHA DA ÁGUA?

AAAAARG! ESTA ÁGUA ESTÁ ESTRANHA! ACHO QUE ESTÁ CONTAMINADA!

GLUG, GLUG, GLUG! A MINHA ESTÁ LIMPA, FRESCA E DELICIOSA!

A ÁGUA PODE SER **POTÁVEL** OU **POLUÍDA**, ISTO É, CONTAMINADA. A ÁGUA POTÁVEL É **INCOLOR** (SEM COR), **INODORA** (SEM CHEIRO) E **INSÍPIDA** (SEM SABOR).

★ COMPLETE A CRUZADINHA. 7

3ª FEIRA – 26/10/2021 – LÍNGUA PORTUGUESA

HORA DA HISTÓRIA: VÍDEO MUSICAL – LETRA T


CRIANÇAS INTELIGENTES - ACESSO: <https://www.youtube.com/watch?v=mnDc1MiEnTk> – ACESSO EM 13/10/2021



E HOJE VAMOS EXPLORAR A LETRA T DO NOSSO ALFABETO! LEIA O TEXTO E CIRCULE AS PALAVRAS INICADAS COM A LETRA T.

TRAVA-LÍNGUAS: O TATU

ALÔ, O TATU TÁ AÍ?
NÃO O TATU NÃO TÁ!
MAS A MULHER DO TATU TANDO,
É O MESMO QUE O TATU TÁ!



ATIVIDADES

1- MARQUE O RETÂNGULO QUE TEM O NOME DO ANIMAL QUE APARECE NO TRAVA LÍNGUAS:

TANDO

TATU

2- QUAL A LETRA INICIAL DE TATU?

T

U

3- QUAL A LETRA FINAL DE TATU?

T

U

4- QUAL A SÍLABA INICIAL DE TATU?

TA

TU

5- QUAL A SÍLABA FINAL DE TATU?

TA

TU

IMAGEM EXTRAÍDA DE: www.liveworksheets.com – acesso em 13/10/2021

COMPLETE AS PALAVRAS ABAIXO COM A FAMÍLIA SILÁBICA DA LETRA T:


 API__	 LEI__	 RA__	 CANE__
 __MADA	 TIN__	 __PE__	 CAS__LO
 BO__	 CES__	 __GRE	 RAS__LO

IMAGEM EXTRAÍDA DE: br.pinterest.com – acesso em 13/10/2021

CIRCULE A PALAVRA DE ACORDO COM O NOME DA FIGURA:



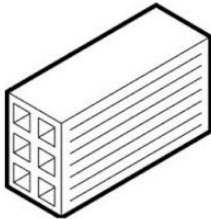



	TAPETE TOPADA TOMATE		TIPO TOPA TOCA
	TOPETE TIJOLO TITIO		TOPADA TOMADA TORNEIRA
	TATU TAPA TACA		TOTÓ TOMA TOURO

IMAGEM EXTRAÍDA DE: www.indagacao.com.br – acesso em 13/10/2021

4ª FEIRA – 27/10/2021 – CIÊNCIAS / PROJETO GOTA D'ÁGUA

HORA DA HISTÓRIA: A GOTINHA PLIM PLIM

HISTÓRINHAS DA TETHÉO – ACESSO: <https://www.youtube.com/watch?v=7LGOvB-bHTU> – ACESSO EM 13/10/2021



*A GOTINHA
PLIM PLIM*

O CICLO DA ÁGUA

- PEÇA AJUDA A UM ADULTO PARA LER A INFORMAÇÃO ABAIXO SOBRE O CICLO DA ÁGUA:

COM O CALOR, A ÁGUA EVAPORA, VIRA GOTA E FORMA NUVENS. AS GOTAS SE JUNTAM E CAEM EM FORMA DE CHUVA E TUDO COMEÇA OUTRA VEZ. ESSE É O “**CICLO DA ÁGUA**”.

- AGORA, DESENHE EM SEU CADERNO COM MUITO CAPRICO O CICLO DA ÁGUA.



5ª FEIRA – 28/10/2021 – CIÊNCIAS/ PROJETO GOTA D'ÁGUA

HORA DA HISTÓRIA: MAMÃE NATUREZA

VARAL DE HISTÓRIAS: – ACESSE: <https://www.youtube.com/watch?v=vwEhVTPIPY> – ACESSO EM 13/10/2021



VOCÊ SABIA QUE A ÁGUA APARECE EM TRÊS ESTADOS FÍSICOS NA NATUREZA?

ESTADOS FÍSICOS DA ÁGUA



SÓLIDO



LÍQUIDO



GASOSO

IMAGEM EXTRAÍDA DE: www.escolakids.com.br - acesso em 13/10/2021

- ESCREVA E DESENHE EM SEU CADERNO TRÊS COISAS QUE REPRESENTEM OS ESTADOS FÍSICOS DA ÁGUA.



EXEMPLO: PICOLÉ - ESTADO SÓLIDO

MATEMÁTICA

A MÔNICA É ESPERTA!! ELA UTILIZA O REGADOR PARA ECONOMIZAR
ÁGUA DO PLANETA.
RESOLVA AS ADIÇÕES DAS GOTINHAS.



DANI EDUCAR

$\begin{array}{r} 8 \\ +2 \\ \hline \end{array}$	$\begin{array}{r} 5 \\ +4 \\ \hline \end{array}$	$\begin{array}{r} 6 \\ +6 \\ \hline \end{array}$	$\begin{array}{r} 7 \\ +1 \\ \hline \end{array}$
$\begin{array}{r} 3 \\ +3 \\ \hline \end{array}$	$\begin{array}{r} 9 \\ +5 \\ \hline \end{array}$	$\begin{array}{r} 4 \\ +0 \\ \hline \end{array}$	$\begin{array}{r} 7 \\ +5 \\ \hline \end{array}$

A row of eight different flowers, some with multiple petals and some with a globe-like pattern on their petals.

IMAGEM EXTRAÍDA DE: br.pinterest.com – ACESSO EM 13/10/2021

BOM FERIADO CRIANÇAS!