



ATIVIDADES PARA A SEMANA DE 08 A 12 DE MARÇO E 05 A 09 DE ABRIL DE 2021

RECESSO ESCOLAR: 15 DE MARÇO A 01 DE ABRIL DE 2021.

EMEIEF JARDIM SANTA ESMERALDA

PROFESSORAS: JOSIANE e ISABELA

ANO/TURMA: 1º ANO A e B

DIA DA SEMANA	ROTINA DIÁRIA - DESCRIÇÃO DAS ATIVIDADES
SEGUNDA-FEIRA 08/03/2021	LEITURA DIÁRIA: O SANDUÍCHE DA MARICOTA ACESSAR O LINK: https://www.youtube.com/watch?v=RGFM8y4A2Wg ATIVIDADE: INÍCIO DA SEQUÊNCIA DIDÁTICA “O SANDUÍCHE DA MARICOTA” – ESCREVER OS NOMES DOS PERSONAGENS NO CADERNO DE ACORDO COM AS IMAGENS. (LÍNG. PORT.) AULA DE INGLÊS: ACESSAR O <u>BLOG/WHATSAPP</u> PARA VERIFICAR AS ATIVIDADES. (1º ANO A e B)
TERÇA-FEIRA 09/03/2021	LEITURA DIÁRIA: A ÁRVORE GENEROSA ACESSAR O LINK: https://www.youtube.com/watch?v=wKkfEIMGsSQ ATIVIDADE: ESCREVER, DESENHAR E CONTAR O NÚMERO DE LETRAS DOS INGREDIENTES DO SANDUÍCHE DA MARICOTA. (LÍNG. PORT. e MAT.)
QUARTA-FEIRA 10/03/2021	LEITURA DIÁRIA: PEDRO VIRA PORCO ESPINHO ACESSAR O LINK: https://www.youtube.com/watch?v=Al--WIOy_yw ATIVIDADE: ILUSTRAÇÃO DA PARTE CITADA DA HISTÓRIA- SANDUÍCHE DA MARICOTA. (LÍNG. PORT.) AULA DE EDUCAÇÃO FÍSICA: ACESSAR O <u>BLOG/WHATSAPP</u> PARA VERIFICAR AS ATIVIDADES. (1º ANO A e B).
QUINTA-FEIRA 11/03/2021	LEITURA DIÁRIA: O URSO ESFOMEADO ACESSAR O LINK - https://www.youtube.com/watch?v=AoFR7gd2HuM ATIVIDADE: CONTAR OS ELEMENTOS DA HISTÓRIA QUE APARECEM NO QUADRO E REGISTRAR COM NÚMEROS NO CADERNO. (MAT.) AULA DE ARTE: ACESSAR O <u>BLOG/WHATSAPP</u> PARA VERIFICAR AS ATIVIDADES. (1º ANO B).
SEXTA-FEIRA 12/03/2021	LEITURA DIÁRIA: O FALSO AMIGO ACESSAR O LINK: https://www.youtube.com/watch?v=FRcCaCUQKyk ATIVIDADE: CULINÁRIA EM CASA - PREPARAR UM SANDUÍCHE QUE VOCÊ GOSTE COM OS INGREDIENTES QUE TENHA EM CASA. REGISTRAR O NOME DELES NO CADERNO. (CIÊN / HIST / GEO/ LÍNG. PORT.) – ENVIAR FOTO PARA A PROFESSORA VIA WHATSAPP. AULA DE ARTE: ACESSAR O <u>BLOG/ WHATSAPP</u> PARA VERIFICAR AS ATIVIDADES. (1º ANO A).

E.M.E.I.E.F. “JARDIM SANTA ESMERALDA”



IMAGENS EXTRAÍDAS DE: br.freepik.com

ATIVIDADE DOMICILIAR – SEMANA DE 08 a 12/03/2021

PROFESSORAS: JOSIANE e ISABELA

1º ANO A e B

SENHORES PAIS

AS ATIVIDADES NESTE CANAL SÃO POSTADAS QUINZENALMENTE.

AS CRIANÇAS DO 1º ANO ESTÃO EM PROCESSO DE CONSTRUÇÃO DE ESCRITA E PRECISAM DE AUXÍLIO E ORIENTAÇÃO PARA REALIZAR AS ATIVIDADES.

PEDIMOS QUE PROCUREM AJUDÁ-LOS, SEMPRE QUE POSSÍVEL, NO MESMO HORÁRIO PARA CRIAR UMA ROTINA DE ESTUDOS COM A CRIANÇA.

AS ATIVIDADES DEVEM SER INICIADAS COM O CABEÇALHO E FEITAS DO CADERNO “DIARIAMENTE”.

PEDIMOS QUE REALIZEM AS ATIVIDADES COM CAPRICHOS E ATENÇÃO.

DESDE JÁ, AGRADECEMOS A COLABORAÇÃO.

UM ABRAÇO CARINHOSO E CUIDEM-SE!

JOSIANE E ISABELA



2ª FEIRA - 08/03/2021

HORA DA HISTÓRIA: O SANDUÍCHE DA MARICOTA

POR FAFÁ CONTA - ACESSE: <https://www.youtube.com/watch?v=RGFM8y4A2Wg>



DURANTE ESTA SEMANA IREMOS TRABALHAR UMA SEQUÊNCIA DIDÁTICA, OU SEJA, REALIZAREMOS VÁRIAS ATIVIDADES ENVOLVENDO AS DISCIPLINAS, EM TORNO DA HISTÓRIA ACIMA "O SANDUÍCHE DA MARICOTA". VAMOS COMEÇAR?

- NA HISTÓRIA QUE ACABAMOS DE OUVIR, TODOS OS PERSONAGENS FAZEM PARTE DO MUNDO ANIMAL, TEMOS ABAIXO A IMAGEM DELES. COM A AJUDA DE UM ADULTO, ESCREVA NO CADERNO SEUS NOMES.



3ª FEIRA - 09/03/2021

HORA DA HISTÓRIA: A ÁRVORE GENEROSA

VARAL DE HISTÓRIAS – ACESSE: <https://www.youtube.com/watch?v=wKkfEIMGsSQ>



INGREDIENTES DO SANDUÍCHE DA MARICOTA



A GALINHA MARICOTA RECEBEU MUITAS SUGESTÕES PARA INCREMENTAR SEU SANDUÍCHE. TODOS OS INGREDIENTES CONSTAM NA LISTA ABAIXO, ESCREVA E DESENHE-OS EM SEU CADERNO, CONTANDO O NÚMERO DE LETRAS QUE TEM CADA UM, COMO NO EXEMPLO ABAIXO.

EXEMPLO: OSSO = 4 LETRAS



- MEL
- OSSO
- QUEIJO
- SARDINHA
- BANANA
- GALINHA
- CAPIM



4ª FEIRA - 10/03/2021

HORA DA HISTÓRIA: PEDRO VIRA PORCO ESPINHO

HISTÓRIAS DA AILÉN – ACESE: https://www.youtube.com/watch?v=Al--WIOy_yw



PEÇA PARA ALGUÉM LER A PARTE DA HISTÓRIA ABAIXO PARA VOCÊ, PRESTE MUITA ATENÇÃO AOS DETALHES E FAÇA UMA LINDA ILUSTRAÇÃO EM SEU CADERNO.

O SANDUÍCHE DA MARICOTA

A **GALINHA MARICOTA** PREPAROU UM SANDUÍCHE: PÃO, MILHO, QUIRERA E OVO. MAS QUANDO IA COMER, A CAMPAINHA TOCOU. ERA O **BODE** SERAFIM, QUE OLHOU O SANDUÍCHE E EXCLAMOU: - VIXE! FALTA AÍ UM CAPIM [...]



IMAGEM EXTRAÍDA DE: ntmlumenau.com.br































ILUSTRAÇÃO: O SANDUÍCHE DA MARICOTA

HORA DA HISTÓRIA: O URSO ESFOMEADO – POR MARINA BASTOS

BRINQUE BOOK CONTA HISTÓRIAS - ACESSO: <https://www.youtube.com/watch?v=AoFR7gd2HuM>




O SANDUÍCHE DA MARICOTA: QUANTOS TÊM?

 —	 —	 —	 —	 —	 —
 —	 —	 —	 —	 —	 —
 —	 —	 —	 —	 —	 —
 —	 —	 —	 —	 —	 —
 —	 —	 —	 —	 —	 —

IMAGENS EXTRAÍDAS DE: br.pinterest.com

CONTE E REGISTRE NO CADERNO:













6ª FEIRA - 12/03/2021

HORA DA HISTÓRIA: O FALSO AMIGO

POR CAROL LEVY - ACESE: <https://www.youtube.com/watch?v=FReCaCUQKyk>



CHEGOU O DIA DE FAZER O SEU SANDUÍCHE!

- ASSIM COMO A GALINHA MARICOTA PREPAROU SEU LANCHE BEM DELICIOSO, CADA UM TEM SEUS GOSTOS E PREFERÊNCIAS. AGORA CHEGOU A SUA VEZ DE PREPARAR UM LANCHE BEM SABOROSO E SAUDÁVEL, QUE VOCÊ GOSTE.

PEÇA AUTORIZAÇÃO E AJUDA PARA UM ADULTO E PREPARE, NESTE FINAL DE SEMANA, UM LANCHINHO LEGAL, COM OS INGREDIENTES QUE VOCÊ TENHA EM CASA E NÃO SE ESQUEÇA DE ENVIAR UMA FOTO PARA A PROFESSORA NO GRUPO DE WHATSAPP.

EXEMPLO:



IMAGEM EXTRAÍDA DE: mundodosabersalvador.blogspot.com

OBSERVAÇÃO: NÃO SE ESQUEÇA DE REGISTRAR NO CADERNO OS INGREDIENTES USADOS NA PREPARAÇÃO DO SEU LANCHE.

BOM APETITE E UM ABENÇOADO FINAL DE SEMANA!



ATIVIDADES PARA A SEMANA DE 05 A 09 DE ABRIL DE 2021.

1º ANO A E B

EMEIEF JARDIM SANTA ESMERALDA

PROFESSORAS: JOSIANE e ISABELA

ANO/TURMA: 1º ANO A e B

DIA DA SEMANA	ROTINA DIÁRIA - DESCRIÇÃO DAS ATIVIDADES
SEGUNDA-FEIRA 05/04/2021	LEITURA DIÁRIA: A BARATA (MÚSICA) ACESSE: https://youtu.be/mBTgC3tGCNk ATIVIDADE: LISTA DE PALAVRAS. (LÍNGUA PORTUGUESA) AULA DE INGLÊS: ACESSAR O <u>BLOG / WHATSAPP</u> PARA VERIFICAR AS ATIVIDADES. (1º ANO A e B)
TERÇA-FEIRA 06/04/2021	LEITURA DIÁRIA: CONFUSÃO NO JARDIM. ACESSE: https://youtu.be/YoDq31CjErA ATIVIDADE: RELACIONAR QUANTIDADES, SITUAÇÃO PROBLEMA – REGISTRAR RESPOSTA EM SEU CADERNO. (MATEMÁTICA)
QUARTA-FEIRA 07/04/2021	LEITURA DIÁRIA: MARCELO, MARMELO, MARTELO. ACESSE: https://youtu.be/VoCVWCyj8Z4 ATIVIDADE: RESPEITO – IDENTIFIQUE AS CENAS ERRADAS E ENVIE A RESPOSTA ATRAVÉS DO GRUPO DE WHATSAPP. (HISTÓRIA) AULA DE EDUCAÇÃO FÍSICA: ACESSAR O <u>BLOG/ WHATSAPP</u> PARA VERIFICAR AS ATIVIDADES. (1º ANO A e B).
QUINTA-FEIRA 08/04/2021	LEITURA DIÁRIA: BAJOBÍ – A ÁRVORE MÁGICA ACESSE: https://youtu.be/_6E9OEzE4IE ATIVIDADE: CARACTERÍSTICAS DOS ANIMAIS – COMO ELES SE LOCOMOVEM? (CIÊNCIAS) AULA DE ARTE: ACESSAR O <u>BLOG/ WHATSAPP</u> PARA VERIFICAR AS ATIVIDADES. (1º ANO B).
SEXTA-FEIRA 09/04/2021	LEITURA DIÁRIA: OS SALTIMBANCOS – HISTÓRIA DE UMA GATA. ACESSE: https://youtu.be/u07Td4VPWgA ATIVIDADE: SEPARAÇÃO DE SÍLABAS, ILUSTRAÇÃO DA BARATA. AULA DE ARTE: ACESSAR O <u>BLOG/ WHATSAPP</u> PARA VERIFICAR AS ATIVIDADES. (1º ANO A).

E.M.E.I.E.F. “JARDIM SANTA ESMERALDA”



IMAGENS RETIRADAS DO PINTEREST.COM

ATIVIDADE DOMICILIAR – SEMANA DE 05 A 09/04/2021

PROFESSORAS: JOSIANE e ISABELA

1º ANO A e B

SENHORES PAIS

AS ATIVIDADES NESTE CANAL SÃO POSTADAS QUINZENALMENTE.

AS CRIANÇAS DO 1º ANO ESTÃO EM PROCESSO DE CONSTRUÇÃO DE ESCRITA E PRECISAM DE AUXÍLIO E ORIENTAÇÃO PARA REALIZAR AS ATIVIDADES.

PEDIMOS QUE PROCUREM AJUDÁ-LOS, SEMPRE QUE POSSÍVEL, NO MESMO HORÁRIO PARA CRIAR UMA ROTINA DE ESTUDOS COM A CRIANÇA.

AS ATIVIDADES DEVEM SER INICIADAS COM O CABEÇALHO E FEITAS DO CADERNO “DIARIAMENTE”.

PEDIMOS QUE REALIZEM AS ATIVIDADES COM CAPRICO E ATENÇÃO.

DESDE JÁ, AGRADECEMOS A COLABORAÇÃO.

UM ABRAÇO CARINHOSO E CUIDEM-SE!

JOSIANE E ISABELA



HORA DA HISTÓRIA: A BARATA

ACESSE: <https://youtu.be/mBTgC3tGCNk>



NESTA SEMANA NOVAMENTE IREMOS TRABALHAR UMA SEQUÊNCIA DIDÁTICA, PORÉM, AGORA IREMOS FALAR DE UMA MÚSICA BEM LEGAL QUE TENHO CERTEZA QUE JÁ CONHECEM, VAMOS LÁ?

A MÚSICA QUE OUVIMOS ACIMA FALA DE OBJETOS QUE A BARATA DIZ QUE TEM. SERÁ QUE VOCÊ SE LEMBRA DE CADA UM DELES?

ESCREVA EM SEU CADERNO, UMA LISTA DE PALAVRAS, OS OBJETOS QUE A BARATA DIZ QUE TEM.

OS NÚMEROS E OS DESENHOS ABAIXO O AJUDARÃO A DESCOBRIR QUANTOS E QUAIS SÃO ELES.

1- _____

2- _____

3- _____

4- _____



IMAGEM RETIRADA SOLO INFANTIL.COM



IMAGEM RETIRADA MEC.COM

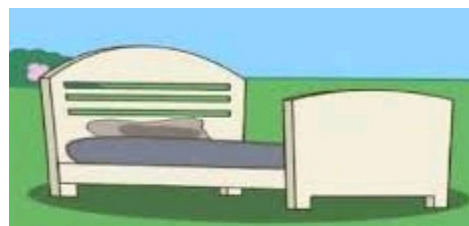



IMAGEM RETIRADA PINDEREST.COM



3ª FEIRA - 06/04/2021 - MATEMÁTICA

HORA DA HISTÓRIA: CONFUSÃO NO JARDIM

ACESSE: <https://youtu.be/YoDq31CjErA>



DEU A LOUCA NAS BARATAS E TODAS CONSEGUIRAM ESCAPAR. VAMOS VERIFICAR A QUANTIDADE DE BARATAS EM CADA GRUPO? CONTE E REGISTRE NO SEU CADERNO.

	<p>ESCREVA AS QUANTIDADES DE CADA GRUPO DA SEGUINTE MANEIRA:</p> <p>GRUPO 1: _____</p> <p>GRUPO 2: _____</p> <p>GRUPO 3: _____</p> <p>GRUPO 4: _____</p> <p>GRUPO 5: _____</p>
--	--


SITUAÇÃO PROBLEMA

PENSE E REPONDA EM SEU CADERNO. SE A BARATA TIVESSE TUDO AQUILO QUE ELA DIZ QUE TEM, QUANTAS COISAS ELA TERIA?


4ª FEIRA - 07/04/2021 - HISTÓRIA

HORA DA HISTÓRIA: MARCELO, MARMELO, MARTELO

ACESSE O LINK: <https://youtu.be/VoCVWCyj8Z4>




NA MÚSICA OUVI-SE QUE A BARATA É MENTIROSA. VOCÊ SABE O QUE É MENTIR? É CORRETO MENTIR? PENSE E ENVIE SUA RESPOSTA ATRAVÉS DE UM ÁUDIO OU UMA MENSAGEM PARA A PROFESSORA NO WHATSAPP. EM SEGUIDA OBSERVE AS CENAS ABAIXO E NOS DIGA QUAIS DAS CENAS ESTÃO COM ATITUDES QUE **NÃO** SÃO CORRETAS.



5ª FEIRA - 08/04/2021 - CIÊNCIAS

HORA DA HISTÓRIA: BOJABI - A ÁRVORE MÁGICA

ACESSE: https://youtu.be/_6E9OEzE4IE



HOJE VAMOS FALAR UM POUCO DAS CARACTERÍSTICAS DOS ANIMAIS.

PEÇA PARA A MAMÃE OU UM ADULTO FAZER A LEITURA DO TEXTO PARA VOCÊ E RESPONDA NO SEU CADERNO O QUE SE PEDE ABAIXO.



OS ANIMAIS VIVEM EM VÁRIOS LUGARES: CAMPOS, CASAS, MARES, FLORESTA E OUTROS. ELES POSSUEM VÁRIAS MANEIRAS DE SE MOVIMENTAR: VOAM, NADAM, RASTEJAM, ANDAM E OUTRAS. OS ANIMAIS QUE SE DESLOCAM PELA TERRA SÃO OS TERRESTRES. OS QUE SE DESLOCAM PELA ÁGUA SÃO OS AQUÁTICOS. OS QUE SE DESLOCAM PELO AR SÃO CHAMADOS AÉREOS.



- OS ANIMAIS POSSUEM CARACTERÍSTICAS DIFERENTES?
- NO TEXTO FALA -SE DE TRÊS MANEIRAS DOS ANIMAIS SE LOCOMOVEREM, QUAIS SÃO ELAS?
- ACESSE O LINK: <https://youtu.be/zMmX3SeogbQ> E DIGA, DE QUAL MANEIRA A BARATA ESTÁ SE LOCOMOVENDO.

6ª FEIRA - 09/04/2021 – PORTUGUÊS


HORA DA HISTÓRIA: OS SALTIMBANCOS – HISTÓRIA DE UMA GATA
ACESSE: <https://youtu.be/u07Td4VPWgA>



OBSERVE AS PALAVRAS ABAIXO E EM SEU CADERNO SEPRE - AS EM SÍLABAS. **DICA:** O QUADRO JÁ ESTÁ DIVIDIDO COM O NÚMERO DE SÍLABAS CORRETA DAS PALAVRAS.

BARATA			
SAPATO			
VELUDO			
PELUDO			

VOCÊ JÁ VIU UMA BARATA? COMO ELA É? DESENHE-A NO QUADRO ABAIXO.



BOM FINAL DE SEMANA E FIQUEM EM  **!!**