



ATIVIDADES PARA SEMANA DE 07 A 18/06/2021

EMEIEF “JARDIM SANTA ESMERALDA”

Professores: Elisandra/ Terezinha

Ano/turma: 2021/ Jardim I A / Multisseriada


| Dia da semana | Rotina diária: descrição das atividades |
|------------------------------------|--|
| Segunda – feira 07/06/21 | Vídeo: “A galinha ruiva”. Assista ao vídeo e converse com um adulto sobre a história. Desenhe a parte que mais gostou. |
| Terça-feira 08/06/21 | Ouçá a música “A galinha ruiva”. Observe quais amigos ela pediu ajuda. Escolha um, desenhe e faça a escrita da primeira letra do nome dele. |
| Quarta-feira 09/06/21 | Ouçá novamente a música da Galinha Ruiva, e descubra quantos pintinhos ela tem. Desenhe e faça a escrita do algarismo. Assista ao vídeo do número 3. |
| Quinta-feira 10/06/21 | Vídeo: “Aprendendo os números de 1 a 5” Descubra o que tem dentro da caixa da galinha e desenhe, coloque também a quantidade. |
| Sexta-feira 11/06/21 | Vídeo “Imitando os animais”. Convide sua família para brincar de imitar os animais. Escolha aquele que você gosta e imite também. Compartilhe. |

E.M.E.I.E.F. “JARDIM SANTA ESMERALDA”

TURMAS: JARDIM I- A E MULTISSERIADA

PROFESSORAS: ELISANDRA E TEREZINHA

PERÍODO DE 07 A 18/06/2021




**OLÁ CRIANÇAS E FAMÍLIAS! INICIAREMOS NOSSAS ATIVIDADES
ESTUDANDO A HISTÓRIA DA GALINHA RUIVA VOCÊS CONHECEM?
E QUE TENHAMOS UMA SEMANA DE AMOR, BÊNÇÃOS E GRATIDÃO!**

SEGUNDA-FEIRA 07/06

HISTÓRIA DO DIA: “A GALINHA RUIVA”

ASSISTA AO VÍDEO COM ATENÇÃO E DEPOIS CONVERSE COM UM ADULTO SOBRE:

- *PERSONAGENS;
- *ONDE ELA MORA;
- * QUAL ERA O PLANO DA GALINHA?
- * QUEM A AJUDOU?
- *DESENHE A PARTE QUE MAIS GOSTOU!



CLIQUE AQUI PARA ASSISTIR: https://www.youtube.com/watch?v=yfzFdim_LsA

TERÇA-FEIRA 08/06

OUÇA A MÚSICA “A GALINHA RUIVA”

- *QUAIS FORAM OS ANIMAIS QUE ELA PEDIU AJUDA?
- *ESCOLHA UM E DESENHE:
- *FAÇA A ESCRITA DA PRIMEIRA LETRA DO NOME DO ANIMAL QUE VOCÊ DESENHOU:



CLIQUE AQUI PARA ASSISTIR: <https://www.youtube.com/watch?v=VJgHr3kEKbw>

QUARTA-FEIRA 09/06

*OUÇA NOVAMENTE A MÚSICA DA GALINHA RUIVA E DESENHE A QUANTIDADE DE PINTINHOS QUE ELA TEM!

*FAÇA A ESCRITA DESSE ALGARISMO E DOS PINTINHOS!

*ASSISTA AO VÍDEO CLICANDO NO LINK ABAIXO:



CLIQUE AQUI! <https://www.youtube.com/watch?v=H1VFfa2ckwbQ>

QUINTA-FEIRA 10/06

- ASSISTA AO VÍDEO COM ATENÇÃO E DESCUBRA O QUE TEM DENTRO DA CAIXA DA GALINHA.
- FAÇA O DESENHO E A ESCRITA DO NÚMERO.



CLIQUE AQUI! <https://www.youtube.com/watch?v=0w2IRqrq-HE>

SEXTA-FEIRA 11/06

*VAMOS BRINCAR?

* CONVIDE A FAMÍLIA!

*IMITE OS ANIMAIS;

* ESCOLHA UM ANIMAL QUE VOCÊ GOSTA MUITO, E IMITE TAMBÉM!
COMPARTILHE NO GRUPO.



DÊ UM CLIQUE E ASSISTA! <https://www.youtube.com/watch?v=7ljucGDPq2A>



**ATIVIDADES PARA SEMANA DE
14 A 18/06/2021**

EMEIEF “JARDIM SANTA ESMERALDA”

Professores: Elisandra/ Terezinha

Ano/turma: 2021/ Jardim I A / Multisseriada

| Dia da semana | Rotina diária: descrição das atividades |
|--------------------------------|---|
| Segunda – feira 14/6 | Parlenda da Galinha. Peça que um adulto leia para você! Quantas vezes a palavra GALINHA aparece no texto? Qual é a letra inicial? |
| Terça-feira 15/6 | Apresentação da letra “G”. Faça a escrita dessa letra: Você sabe dizer outras palavras que começam com “G”? Faça uma lista com mais 5 palavras. |
| Quarta-feira 16/6 | Vídeo: “A galinha do vizinho”. Assista ao vídeo e escolha um algarismo. Desenhe os ovinhos e faça a escrita desse algarismo. |
| Quinta-feira 17/6 | Lista de ingredientes do Bolo de Milho. Peça que um adulto leia para você e depois desenhe cada um deles observando a quantidade. |
| Sexta-feira 18/6 | Vídeo: “Receita do Bolo de Milho” Assista ao vídeo e veja como preparar o bolo. Peça ajuda de um adulto e mãos à obra! |

SEGUNDA-FEIRA 14/06

- PEÇA PARA UM ADULTO LER A PARLENDA DA GALINHA PRA VOCÊ!
- QUANTAS VEZES A PALAVRA **GALINHA** APARECE NO TEXTO?
- QUAL É A LETRA INICIAL DA PALAVRA GALINHA?

PARLENDA: GALINHA

GALINHA CHOCA
GALINHA CHOCA
COMEU MINHOCA
SAIU PULANDO
FEITO PIPOCA


TERÇA-FEIRA 15/06

*ESSA É A LETRA "G"

* FAÇA A ESCRITA DESSA LETRA;

* VOCÊ SABE DIZER MAIS PALAVRAS QUE COMEÇAM COM "G"?

FAÇA UMA LISTA COM MAIS 5 PALAVRAS.



QUARTA-FEIRA 16/06

- ASSISTA AO VÍDEO “A GALINHA DO VIZINHO”
- REALIZE A CONTAGEM ORAL
- ESCOLHA UM ALGARISMO, COMO A SUA IDADE, POR EXEMPLO, DESENHE OS OVINHOS E FAÇA A ESCRITA DO ALGARISMO.



CLIQUE AQUI CRIANÇA! <https://www.youtube.com/watch?v=WLc9aFE3MnA>

QUINTA-FEIRA 17/06

*VAMOS VER QUAIS INGREDIENTES QUE A GALINHA RUIVA UTILIZOU PARA PREPARAR O BOLO DE MILHO?

BOLO DE MILHO

- 5 ESPIGAS DE MILHO
- 2 XÍCARAS DE FARINHA DE TRIGO
- 2 XÍCARAS DE LEITE
- 100 GRAMAS DE MANTEIGA
- 2 XÍCARAS DE AÇÚCAR
- 5 OVOS

1 COLHER DE FERMENTO EM PÓ

PEÇA QUE UM ADULTO LEIA A RECEITA PRA VOCÊ E AJUDE A DESENHAR, OBSERVANDO AS QUANTIDADES DE CADA INGREDIENTE, COMO NO EXEMPLO:

5 ESPIGAS DE MILHO:



SEXTA-FEIRA 18/06

- AGORA QUE VOCÊ JÁ SABE TODOS OS INGREDIENTES DO BOLO DE MILHO, QUE TAL PEDIR AJUDA PARA UM ADULTO E PREPARÁ-LO PARA O FINAL DE SEMANA?
- ASSISTA AO VÍDEO E VEJA COMO PREPARAR!



DÊ UM CLIQUE E VEJA A RECEITA AQUI!
<https://www.youtube.com/watch?v=wXUVG8wsStw>

ÓTIMO FINAL DE SEMANA!!!