



ATIVIDADES PARA A SEMANA DE 28 DE JUNHO A 09 DE JULHO

EMEIEF JARDIM SANTA ESMERALDA

PROFESSORAS: JOSIANE e ISABELA

ANO/TURMA: 1º ANO A e B

DIA DA SEMANA	ROTINA DIÁRIA - DESCRIÇÃO DAS ATIVIDADES
SEGUNDA-FEIRA 28/06/2021	<p>LEITURA DIÁRIA: NÃO CONFUNDA – EVA FURNARI ACESSAR O LINK: : https://youtu.be/QilN8zoHJpU ATIVIDADE: PARLENDIA CORRE CUTIA- CIRCULAR AS RIMAS, ESCREVER AS PALAVRAS DA FAMÍLIA SILÁBICA DO C, VÍDEO – SOM DA LETRA C.(LINGUA PORTUGUESA) AULA DE INGLÊS: ACESSAR O <u>BLOG</u> PARA VERIFICAR AS ATIVIDADES. (1º ANO A e B)</p>
TERÇA-FEIRA 29/06/2021	<p>LEITURA DIÁRIA: VOCÊ TROCA? – EVA FURNARI ACESSAR O LINK: https://youtu.be/jXO4iQZ4NTY ATIVIDADE: ENTENDENDO ADIÇÃO NOS DESENHOS (MATEMÁTICA)</p>
QUARTA-FEIRA 30/06/2021	<p>LEITURA DIÁRIA: TURMA DA MÔNCA EM: “TRABALHO INFANTIL NÃO É BRINCADEIRA”. ACESSAR O LINK: https://youtu.be/GUpJXQGdeVg ATIVIDADE: LISTA DE ATIVIDADES: COMO COLABORO EM CASA, VÍDEO DA MÚSICA – CRIANÇA NÃO TRABALHA – PALAVRA CANTADA (DIA MUNDIAL CONTRA O TRABALHO INFNTIL). (HISTÓRIA/PORTUGUÊS). EDUCAÇÃO FÍSICA: ACESSAR O <u>BLOG/ WHATSAPP</u> PARA VERIFICAR AS ATIVIDADES. (1º ANO A e B)</p>
QUINTA-FEIRA 01/07/2021	<p>LEITURA: MINHA CASA - LORENA KAZ ACESSAR LINK: https://youtu.be/EkIC8QZITH8 ATIVIDADE: RESPONDER AS QUESTÕES SOBRE A CASA – SEU LUGAR DE MORADIA ATRAVÉS DE ÁUDIO VIA WHATSAPP E ATIVIDADES DO LIVRO DIDÁTICO PÁGINAS 44, 45, 46 E 47. (GEOGRAFIA). AULA DE ARTE: ACESSAR O <u>BLOG/ WHATSAPP</u> PARA VERIFICAR AS ATIVIDADES. (1º ANO B).</p>
SEXTA-FEIRA 02/07/2021	<p>LEITURA: AS COISAS QUE A GENTE FALA – RUTH ROCHA ACESSAR LINK: https://youtu.be/438yINgj1qE ATIVIDADE: MEIO AMBIENTE – RECICLAGEM, CONHECER OS BALDES SELETIVOS, SABER IDENTIFICÁ-LOS E SEPARAR OS LIXOS ADEQUADAMENTE. (CIÊNCIAS). AULA DE ARTE: ACESSAR O <u>BLOG/ WHATSAPP</u> PARA VERIFICAR AS ATIVIDADES. (1º ANO A).</p>

E.M.E.I.E.F. "JARDIM SANTA ESMERALDA"



Imagem extraída de: br.pinterest.com

ATIVIDADE DOMICILIAR – SEMANA DE 28 DE JUNHO A 02 DE JULHO

PROFESSORAS: JOSIANE e ISABELA

1º ANO A e B

SENHORES PAIS,

DICAS PARA UM BOM RENDIMENTO ESCOLAR

- ✓ AS ATIVIDADES DEVEM SER REALIZADAS EM UM LUGAR CALMO, LIMPO E ORGANIZADO.
- ✓ OS FAMILIARES EVEM AJUDAR, MAS NUNCA FAZER PELA CRIANÇA.
- ✓ FAÇAM AS ATIVIDADES EM DIA, EVITE DEIXAR ACUMULAR ATIVIDADES. MAS TAMBÉM NÃO FAÇA TUDO DE UMA SÓ VEZ. O OBJETIVO É CRIAR HÁBITOS DE ESTUDOS DIÁRIOS, COMO FAZEMOS NA ESCOLA PRESENCIALMENTE.
- ✓ NÓS PROFESSORAS ESTAMOS DISPONÍVEL NO GRUPO DE WHATSAPP PARA EVENTUAIS DÚVIDAS.
- ✓ FAÇA TUDO COM BASTANTE CAPRICO, VOCÊ É CAPAZ!!

PREPARAMOS TUDO COM MUITO CARINHO PARA VOCÊS.
ESTAMOS COM SAUDADES, UM BEIJO E FIQUEM COM DEUS!!

JOSIANE E ISABELA



2ª FEIRA - 28/06/2021 – LÍNGUA PORTUGUESA

LEITURA: NÃO CONFUNDA – EVA FURNARI

ACESSE O LINK: <https://youtu.be/QiIN8zoHJpU>



IMAGEM DE AMAZOM.COM.BR

ACESSO EM 22/06/2021

JÁ QUE PRATICAMOS BASTANTE A FAMÍLIA SILÁBICA DO B, VAMOS APRENDER MAIS UMA PARA AMPLIAR NOSSO REPERTÓRIO SILÁBICO? ASSISTA AO VÍDEO ABAIXO E PERCEBA O SOM E QUAL É ESSA LETRA. https://youtu.be/Zg-R_wRp_9Y - SOM DA LETRA C.



IMAGEM DE YOUTUBE.COM / ACESSO EM 22/06/2021

AGORA OUÇAM A MÚSICA ABAIXO ATRAVÉS DO LINK <https://youtu.be/Okz41Yrxag8> (CORRE CUTIA) E REGISTRE O QUE SE PEDE NO CADERNO.



**CORRE CUTIA
NA CASA DA TIA
CORRE CIPÓ
NA CASA DA VÓ
LENCINHO NA MÃO
CAIU NO CHÃO
MOÇA BONITA
DO MEU CORAÇÃO.**

IMAGEM DE MATOSMEDIROS.BLOGSPOT.COM
ACESSO EM 23/06/2021

- 1- ESCREVA A PARLENDA EM SEU CADERNO.
- 2- CIRCULAR COM A MESMA COR AS PALAVRAS QUE RIMAM.
- 3- QUAIS PALAVRAS DA MÚSICA FAZEM PARTE DA FAMÍLIA SILÁBICA DO C?
- 4- QUAL PALAVRA NA MÚSICA SE INICIA COM C MAS NÃO FAZ PARTE DA FAMÍLIA DO C?

BOA ATIVIDADE!!
(ACERVO DO PROFESSOR)
23/06/2021

3ª FEIRA - 29/06/2021 – MATEMÁTICA

LEITURA: VOCÊ TROCA? – EVA FURNARI

ACESSE O LINK: <https://youtu.be/jXO4iQZ4NTY>




IMAGEM DE YOUTUBE.COM

ACESSO EM 23/06/2021


PARA HOJE VAMOS DE ADIÇÃO!!!

DESENHE E REGISTRE A ATIVIDADE ABAIXO NO SEU CADERNO.

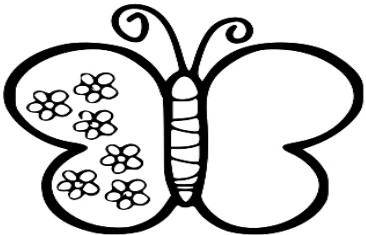
CONTE AS FLORZINHAS DAS ASAS DAS BORBOLETAS E REALIZE AS ADIÇÕES.




$$\square + \square = \square$$




$$\square + \square = \square$$




$$\square + \square = \square$$



$$\square + \square = \square$$



$$\square + \square = \square$$



$$\square + \square = \square$$

4ª FEIRA - 30/06/2021 – HISTÓRIA

LEITURA: TURMA DA MÔNICA EM: TRABALHO INFANTIL NEM DE BRINCADEIRA.

ACESSE O LINK: <https://youtu.be/GUpJXQGdeVg>



IMAGEM RETIRADA DE YOUTUBE.COM

ACESSO EM 24/06/2021

COMO OUVIMOS NA HISTÓRIA TRABALHO INFANTIL NÃO É COISA DE CRIANÇA, PORÉM É DIFERENTE DE AJUDARMOS NOSSAS MAMÃES EM CASA, NÃO É MESMO?

VAMOS REGISTRAR NO CADERNO UMA LISTA DE ATIVIDADES QUE VOCÊ FAZ EM CASA AJUDANDO SUA MAMÃE.

- EM CASA EU AJUDO NAS SEGUINTE TAREFAS:

- 1- _____
- 2- _____
- 3- _____
- 4- _____
- 5- _____

VAMOS OUVIR UMA MÚSICA QUE SE REFERE A ESSE ASSUNTO DE HOJE?

ACESSE O LINK: <https://youtu.be/IgDOXkkSobM> - CRIANÇA NÃO TRABALHA (PALAVRA CANTADA)

CURIOSIDADE VOCÊ SABIA QUE O CATA VENTO É O SÍMBOLO DO DIA MUNDIAL DO COMBATE AO TRABALHO INFANTIL? ASSISTA AOS VÍDEOS ABAIXO PARA APRENDER A CONFECCIONAR UM.

SUGESTÕES: <https://youtu.be/8GuGDJj6dkU>

<https://youtu.be/J6wJOEAm2r4>



5ª FEIRA - 01/07/2021 – GEOGRAFIA

LEITURA: A MINHA CASA – LORENA KAZ

ACESSE O LINK: <https://youtu.be/EkIC8QZITH8>



IMAGEM RETIRA DE AMAZON.COM.BR

ACESSO EM 24/06/2021

A HISTÓRIA ACIMA FALA DA **NOSSA CASA**.

A CASA É O LUGAR ONDE MORAMOS, UM ESPAÇO DE CONVIVÊNCIA FAMILIAR. CADA PESSOA TEM UMA DIFERENTE DAS OUTRAS. NELA TEMOS VÁRIOS CÔMODOS E CADA UM TEM UMA FUNÇÃO.

PARA REFLEXÃO:

- ✓ COMO É A SUA CASA?
- ✓ VOCÊ SABE PARA QUE SERVE CADA CÔMODO DE SUA CASA?
- ✓ COMO VOCÊ E AS PESSOAS QUE MORAM EM SUA CASA PODEM AJUDAR A MANTÊ-LA LIMPA E ORGANIZADA?

✚ ENVIE UMA RESPOSTA ATRAVÉS DE UM ÁUDIO NO GRUPO DE WHATSAPP PARA SOCIALIZAÇÃO!

ATENÇÃO!!!

VAMOS COMPREENDER UM POUCO MAIS DO ASSUNTO REALIZANDO AS ATIVIDADES DO LIVRO DIDÁTICO BURITI MAIS GEOGRAFIA 1º ANO, UNIDADE 2.

ATIVIDADE 1 PÁGINA 44;

ATIVIDADE 3 E 4 PÁGINA 45

ATIVIDADE 5 PÁGINA 46

ATIVIDADE 7 PÁGINA 47

PARA DESCONTRAIR VAMOS OUVIR A MÚSICA “A CASA” – VINÍCIUS DE MORAES ATRAVÉS DO LINK: <https://youtu.be/TG6ihvMGYvl>

6ª FEIRA - 02/07/2021 – CIÊNCIAS

LEITURA: AS COISAS QUE A GENTE FALA – RUTH ROCHA

ACESSE O LINK: <https://youtu.be/438yINgj1qE>



IMAGEM DE AMAZON.COM.BR

ACESSO EM 24/06/2021

COMO CUIDAR DO NOSSO MEIO AMBIENTE?

VIMOS HÁ ALGUMAS AULAS ATRÁS QUE DEVEMOS CUIDAR MUITO BEM DO NOSSO PLANETA PARA QUE ELE NÃO FIQUE DOENTE, NÃO É MESMO? AGORA CHEGOU A VEZ DE APRENDER COMO COLOCAR ESSA AÇÃO EM PRÁTICA.

COM A AJUDA DE UM ADULTO, LEIA O TEXTO A SEGUIR E COMPREENDA UM POUCO MELHOR TODO ESSE PROCESSO.



IMAGEM DE ESCOLAEEDUCAÇÃO.COM.BR /

ACESSO EM 24/06/2021.

RECICLAGEM

RECICLAR É REAPROVEITAR MATERIAIS PARA SEREM UTILIZADOS NOVAMENTE. AS SOBRAS DE ALIMENTOS, COMO CASCAS DE LEGUMES E FRUTAS PODEM SER REAPROVEITADOS COMO COMPOSTAGENS NAS PLANTAS E HORTAS.

GARRAFAS DE VIDRO E PLÁSTICAS, LATAS DE REFRIGERANTE, BORRACHA ENTRE OUTROS, TAMBÉM PODEM SER RECICLADOS.

PARA COLABORAR NO PROCESSO DE **RECICLAGEM**, O LIXO PODE SER SEPARADO EM QUATRO RECIPIENTES DIFERENTES: **METAL, VIDRO, PAPEL E PLÁSTICO**. CADA UM REPRESENTADO POR UMA COR DIFERENTE. NÃO PODEMOS ESQUECER QUE TAMBÉM TEMOS OS LIXOS ORGÂNICOS (RESTO DE COMIDAS) E AQUELES QUE NÃO PODEM SER RECICLADOS (COMO POR EXEMPLO PAPEL SUJO DE BANHEIRO – HIGIÊNICO). VEJA AO LADO.



(TEXTO: ACERVO DO PROFESSOR).



IMAGEM DE CALENDARR.COM/ ACESSO EM 24/06/2021

AGORA É COM VOCÊ:

DESENHE EM SEU CADERNO AS CAIXAS SELETIVAS COMO O MODELO ABAIXO, PINTE-AS NAS CORES CORRETAS E ESCREVA AO LADO OU EMBAIXO DE CADA UMA DELAS O QUE SE PODE COLOCAR DENTRO. SEGUIE EXEMPLOS ABAIXO.

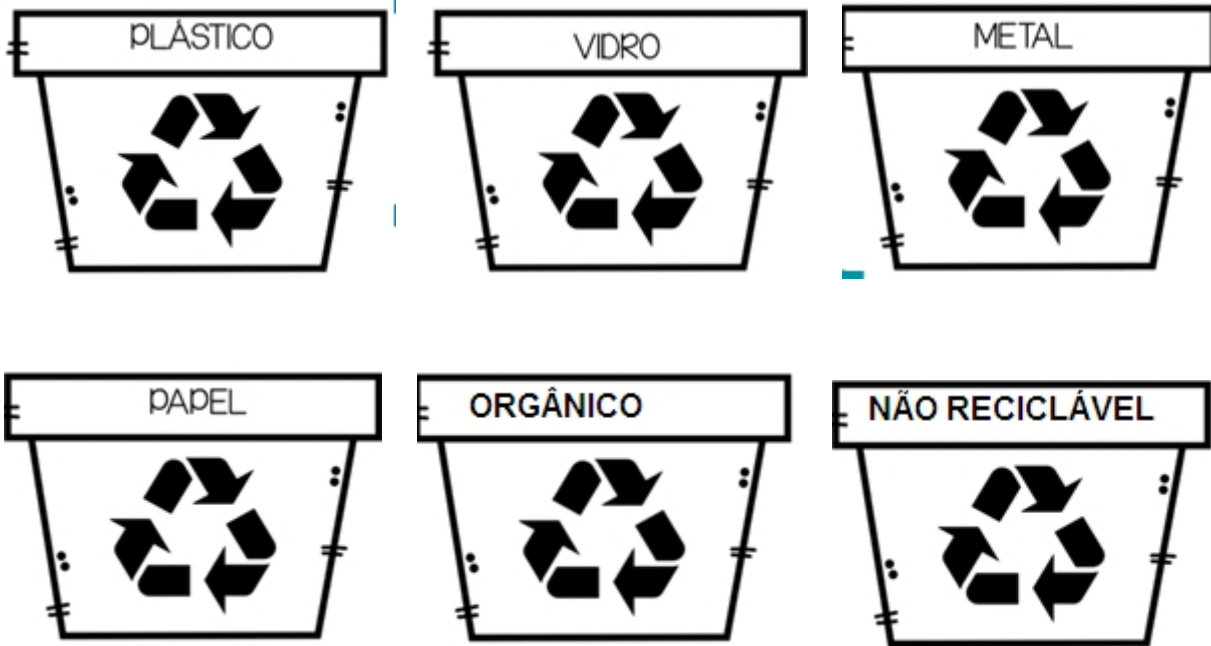


IMAGEM DE CLIKSEUCATIVOS.COM.BR/ ACESSO EM 24/06/201



SOBRAS DE ALIMENTOS, GUARDANAPOS, PAPEL HIGIÊNICO, FRALDAS, EMBALAGENS PLASTIFICADAS E GORDUROSAS, SAQUINHOS DE AÇÚCAR

IMAGEM RETIRADA DE BLOG.UNIMED.COOP.BR/ ACESSO EM 24/06/2021



COPO, PAPEL, EMBALAGENS, PAPELÃO, LATINHAS, GARRAFAS, ISOPOR, CLIPS, GRAMPOS, PLÁSTICO, VIDRO, CDS, POTES, TAMPAS ETC

IMAGEM RETIRADA DE BLOG.UNIMED.COOP.BR/ ACESSO EM 24/06/2021



ATIVIDADES PARA A SEMANA DE 05 A 09 DE JULHO

EMEIEF JARDIM SANTA ESMERALDA

PROFESSORAS: JOSIANE e ISABELA

ANO/TURMA: 1º ANO A e B

DIA DA SEMANA	ROTINA DIÁRIA - DESCRIÇÃO DAS ATIVIDADES
SEGUNDA-FEIRA 05/07/2021	LEITURA DIÁRIA: OS TRÊS PORQUINHOS ACESSAR O LINK: https://www.youtube.com/watch?v=GA9IH8Wp8QM ATIVIDADE: TIPOS DE MORADIA - ESCREVER E DESENHAR EM SEU CADERNO ALGUNS DOS MATERIAIS QUE FORAM USADOS NA CONSTRUÇÃO DE SUA CASA. ATIVIDADE DO LIVRO: BURITI MAIS GEOGRAFIA – PÁG: 52 – ATIV. 3 E 4. AULA DE INGLÊS: ACESSAR O <u>BLOG</u> PARA VERIFICAR AS ATIVIDADES. (1º ANO A e B) -
TERÇA-FEIRA 06/07/2021	LEITURA DIÁRIA: A MARGARIDA FRIORENTA. ACESSAR O LINK: https://www.youtube.com/watch?v=FOPsX8PMtvM&t=164s ATIVIDADE: EU CUIDO DO AMBIENTE- 5 RS – ESCREVER E DESENHAR UMA AÇÃO PARA AJUDAR O NOSSO PLANETA.
QUARTA-FEIRA 07/07/2021	LEITURA DIÁRIA: MÚSICA: DOCE DE BATATA DOCE ACESSAR O LINK: https://www.youtube.com/watch?v=EEDBhHxieUo ATIVIDADE: PARLENDAS: O DOCE – EXPLORAR AS PALAVRAS DA PARLENDAS / FAMÍLIA SILÁBICA DA LETRA D. DESAFIO: FOTOGRAFAR ALGO EM SUA CASA QUE INICIE COM A <u>LETRA D</u> E ENCAMINHAR AO GRUPO DE WHATSAPP. EDUCAÇÃO FÍSICA: ACESSAR O <u>BLOG/ WHATSAPP</u> PARA VERIFICAR AS ATIVIDADES. (1º ANO A e B) -
QUINTA-FEIRA 08/07/2021	LEITURA DIÁRIA: O PATINHO FEIO ACESSAR O LINK: https://www.youtube.com/watch?v=MSTL0ySfjJk ATIVIDADE: VAMOS FALAR MAIS UM POUCO SOBRE DEZENAS? CONTAR E DESENHAR OBJETOS REPRESENTANDO AS DEZENAS. AULA DE ARTE: ACESSAR O <u>BLOG/ WHATSAPP</u> PARA VERIFICAR AS ATIVIDADES. (1º ANO B)
SEXTA-FEIRA 09/07/2021	FERIADO REVOLUÇÃO CONSTITUCIONALISTA DE 1932

E.M.E.I.E.F. “JARDIM SANTA ESMERALDA”



Imagem extraída de: pinterest.co.uk - acesso em: 22/06/2021

ATIVIDADE DOMICILIAR – SEMANA DE 05 a 09/07/2021

PROFESSORAS: JOSIANE e ISABELA

1º ANO A e B

SENHORES PAIS

AS ATIVIDADES NESTE CANAL SÃO POSTADAS QUINZENALMENTE.

AS CRIANÇAS DO 1º ANO ESTÃO EM PROCESSO DE CONSTRUÇÃO DE ESCRITA E PRECISAM DE AUXÍLIO E ORIENTAÇÃO PARA REALIZAR AS ATIVIDADES.

PEDIMOS QUE PROCUREM AJUDÁ-LOS, SEMPRE QUE POSSÍVEL, NO MESMO HORÁRIO PARA CRIAR UMA ROTINA DE ESTUDOS COM A CRIANÇA.

AS ATIVIDADES DEVEM SER INICIADAS COM O CABEÇALHO E FEITAS DO CADERNO “DIARIAMENTE”.

PEDIMOS QUE REALIZEM AS ATIVIDADES COM CAPRICHOS E ATENÇÃO.

COM CARINHO, DESDE JÁ, AGRADECEMOS A COLABORAÇÃO.



JOSIANE E ISABELA

2ª FEIRA – 05/07/2021 – GEOGRAFIA

HORA DA HISTÓRIA: OS TRÊS PORQUINHOS

TURMA MIRIM- ACESSO: <https://www.youtube.com/watch?v=GA9IH8Wp8QM>



IMAGEM EXTRAÍDA DE: youtube.com (CANAL TURMA MIRIM)- ACESSO EM: 24/06/2021

AS MORADIAS NÃO SÃO IGUAIS

EXISTEM DIVERSOS TIPOS DE MORADIA:



CASA TÉRREA



SOBRADO



APARTAMENTO

(IMAGENS EXTRAÍDAS DE: www.decorfácil.com – ACESSO EM: 24/06/2021)

AS MORADIAS DAS FOTOS ACIMA FORAM FEITAS DE **ALVENARIA**, ISTO É, FORAM CONSTRUÍDAS COM TIJOLOS, BLOCOS DE CONCRETOS E CIMENTO. AS MORADIAS TAMBÉM PODEM SER FEITAS DE **MADEIRA, TIJOLOS, BARRO, PEDRAS, PALHA OU PAPELÃO.**



CASA DE PAU A PIQUE
(BARRO COM MADEIRA)



CASA INDÍGENA
(PALHA E MADEIRA)

(IMAGENS EXTRAÍDAS DE: www.meioseculodeaprendizagens.blogspot.com – ACESSO EM: 24/06/2021)



PALAFITAS
(MADEIRAS SOBRE ESTACAS)



BARRACOS
(MADEIRAS, PLÁSTICOS, PAPELÃO)

(IMAGENS EXTRAÍDAS DE: br.pinterest.com – ACESSO EM: 24/06/2021)

- ESCREVA O NOME E DESENHE EM SEU CADERNO ALGUNS DOS MATERIAS QUE FORAM USADOS NA CONSTRUÇÃO DE SUA CASA.

EX: TIJOLO



(ATIVIDADE ADAPTADA DO LIVRO DE HISTÓRIA: BURITI MAIS GEOGRAFIA – 1º ANO – EDITORA MODERNA)

- REALIZAREMOS A ATIVIDADE DO LIVRO BURITI MAIS GEOGRAFIA – PÁG: 52 – (ATIVIDADE 3 e 4. A INTERAÇÃO SERÁ FEITA COM A PROFESSORA ATRAVÉS DO GRUPO DE WHATSAPP.

OBSERVE A PALAVRA ABAIXO E SIGA O DIAGRAMA:




IMAGEM EXTRAÍDA DE: www.amorensina.com.br – ACESSO EM: 24/06/2021)

3ª FEIRA – 06/07/2021 – CIÊNCIAS

HORA DA HISTÓRIA: A MARGARIDA FRIORENTA

VARAL DE HISTÓRIAS- ACESSE: <https://www.youtube.com/watch?v=F0PsX8PMtvM&t=164s>



IMAGEM EXTRAÍDA DE: youtube.com – ACESSO EM: 24/06/2021

EU CUIDO DO AMBIENTE


UM AMBIENTE SAUDÁVEL TAMBÉM É IMPORTANTE PARA A NOSSA SAÚDE. EXISTEM ATITUDES QUE PODEMOS TOMAR PARA CUIDAR DO AMBIENTE AO NOSSO REDOR. PARA PRODUIR MENOS LIXO, É IMPORTANTE **REPENSAR** O QUE REALMENTE PRECISAMOS. ASSIM PODEMOS **REDUZIR** A QUANTIDADE DE COISAS QUE USAMOS. AO REPENSAR, TAMBÉM PODEMOS **RECUSAR** PRODUTOS QUE NÃO PRECISAMOS. TAMBÉM PODEMOS **REUTILIZAR** OS OBJETOS E EMBALAGENS, DANDO NOVAS FUNÇÕES PARA ELES.



IMAGEM EXTRAÍDA DE: www.stylourbano.com.br ACESSO EM 24/06/2021

ESCREVA E DESENHE NO CADERNO, COM A AJUDA DE UM ADULTO, UMA AÇÃO QUE VOCÊ PODE REALIZAR E QUE PODE AJUDAR O NOSSO PLANETA.

AÇÃO: _____



(ATIVIDADE ADAPTADA DO LIVRO DE CIÊNCIAS: BURITI MAIS CIÊNCIAS – 1º ANO – EDITORA MODERNA)

4ª FEIRA - 07/07/2021 - LÍNGUA PORTUGUESA

HORA DA HISTÓRIA: MÚSICA: DOCE DE BATATA DOCE (XSPB 2)

XUXA OFICIAL - ACESSE: <https://www.youtube.com/watch?v=EEDBhHxieUo>



(IMAGEM EXTRAÍDA DE: www.youtube.com – XUXAOFICIAL – ACESSO EM: 24/06/2021)

PARLENDA



O DOCE PERGUNTOU PRO DOCE
QUAL É O DOCE MAIS DOCE QUE
O DOCE DE BATATA-DOCE.

O DOCE RESPONDEU PRO DOCE
QUE O DOCE MAIS DOCE QUE O
DOCE DE BATATA-DOCE

É O DOCE DE DOCE DE BATATA
DOCE.

(IMAGEM EXTRAÍDA DE: br.pinterest.com - ACESSO EM: 24/06/2021)

AGORA, FAÇA AS ATIVIDADES COM MUITA ATENÇÃO!

❖ CIRCULE A PALAVRA DOCE NO TEXTO.

❖ QUANTAS VEZES A PALAVRA DOCE APARECEU NO TEXTO?

❖ OBSERVE ESTA PALAVRA E COMPLETE AS INFORMAÇÕES.

DOCE

NÚMERO DE LETRAS

LETRA INICIAL

NÚMERO DE SÍLABAS

SÍLABA INICIAL

❖ O DOCE MAIS DOCE É O DOCE DE

2. CIRCULE AS SÍLABAS DA - DE - DI - DO - DU DAS PALAVRAS ABAIXO.

DEDO - DIA - DÓI - DAMA - CANUDO - DOMINÓ

DATA - DOCE - DITADO - DUENDE - DENTE

DIETA - CADUCO - BODE

(IMAGEM EXTRAÍDA DE: br.pinterest.com - ACESSO EM: 24/06/2021)

HOJE VAMOS ENFATIZAR E EXPLORAR A **LETRA D** PARA CONTINUAR AMPLIANDO NOSSO REPERTÓRIO SILÁBICO. ASSISTA AO VÍDEO ATRAVÉS DO LINK: https://www.youtube.com/watch?v=dC1Kj_XBYqM O ALFABETO FONÉTICO | A MÚSICA DA LETRA D (ANIMAÇÃO INFANTIL)



(IMAGEM EXTRAÍDA DE: www.youtube.com - ACESSO EM: 24/06/2021)

AGORA OUÇAM A MÚSICA DA **FAMÍLIA SILÁBICA DA LETRA D** ATRAVÉS DO LINK: <https://www.youtube.com/watch?v=gfYvRJOPiGM> -DA DE DI DO DU - CRIANÇAS INTELIGENTES - JOVEM PAN KIDS -



(IMAGEM EXTRAÍDA DE: www.youtube.com - ACESSO EM: 24/06/2021)

DESAFIO! 1, 2, 3 VALENDO...

AGORA, PROCURE EM SUA CASA ALGUM OBJETO, ALIMENTO, QUALQUER COISA, CUJO NOME INICIE COM A **LETRA D**. TIRE UMA FOTO E MANDE NO WHATSAPP DA PROFESSORA. ESTAREMOS AGUARDANDO!



(IMAGEM EXTRAÍDA DE :www.eloscomvoce.com.br – ACESSO EM: 24/06/2021)

5ª FEIRA - 08/07/2021 –MATEMÁTICA

HORA DA HISTÓRIA: O PATINHO FEIO - HISTÓRIAS DE PAPEL


QUINTAL DA CULTURA - ACESSO: <https://www.youtube.com/watch?v=MSTL0ySfjJk>



(IMAGEM RETIRADA DE :www.youtube.com - ACESSO EM 24/06/2021)

HOJE VAMOS FALAR MAIS UM POUCO SOBRE “DEZENA”

⇒ 1) OBSERVE OS DESENHOS DAS LUAS, CONTE SOMENTE ATÉ 10 E CIRCULE:



QUANTAS SOBRARAM?

VOCÊ CONTOU DEZENA DE LUAS.

AO TODO, TEM LUAS.

⇒ 2) DESENHE 15 PICOLÉS. CONTE ATÉ 10 E CIRCULE UMA DEZENA DE PICOLÉS:



SOBRARAM PICOLÉS.

VOCÊ CIRCULOU DEZENA DE PICOLÉS.

AO TODO, SÃO PICOLÉS.



(EXTRAÍDA DE: br.pinterest.com – ACESSO EM: 24/06/2021)

TENHAM UM ÓTIMO FINAL DE SEMANA!!!