

## ATIVIDADES PARA SEMANA DE 28 DE JUNHO A 09 DE JULHO

### EMEIEF JARDIM SANTA ESMERALDA

PROFESSORAS: ERCÍLIA E OLINDA

ANO/TURMA: 2º ANOS A e B

DIA DA SEMANA	ROTINA DIÁRIA - DESCRIÇÃO DAS ATIVIDADES
<b>SEGUNDA-FEIRA</b> 28/06/2021	<b>LEITURA DIÁRIA:</b> CHAPEUZINHO VERMELHO <b>ACESSE:</b> <a href="https://www.youtube.com/watch?v=y5BhYyaXpcE&amp;t=2s">https://www.youtube.com/watch?v=y5BhYyaXpcE&amp;t=2s</a> ACESSO EM 24/06/2021 <b>ATIVIDADE:</b> INTERPRETANDO O TEXTO. PINTE O QUADRO CORRETO.
<b>TERÇA-FEIRA</b> 29/06/2021	<b>LEITURA DIÁRIA:</b> CHAPEUZINHO VERMELHO (CONTINUAÇÃO). <b>ACESSE:</b> <a href="https://www.youtube.com/watch?v=y5BhYyaXpcE&amp;t=2s">https://www.youtube.com/watch?v=y5BhYyaXpcE&amp;t=2s</a> ACESSO EM 24/06/2021 <b>ATIVIDADE:</b> CONSTRUÇÃO DE TABELAS. TRABALHANDO ADIÇÕES.
<b>QUARTA-FEIRA</b> 30/06/2021	<b>LEITURA DIÁRIA:</b> CHAPEUZINHO VERMELHO (CONTINUAÇÃO). <b>ACESSE:</b> <a href="https://www.youtube.com/watch?v=y5BhYyaXpcE&amp;t=2s">https://www.youtube.com/watch?v=y5BhYyaXpcE&amp;t=2s</a> ACESSO EM 24/06/2021 <b>ATIVIDADE:</b> TRABALHANDO COM RIMAS
<b>QUINTA-FEIRA</b> 01/07/2021	<b>LEITURA DIÁRIA:</b> CHAPEUZINHO VERMELHO (CONTINUAÇÃO). <b>ACESSE:</b> <a href="https://www.youtube.com/watch?v=y5BhYyaXpcE&amp;t=2s">https://www.youtube.com/watch?v=y5BhYyaXpcE&amp;t=2s</a> ACESSO EM 24/06/2021 <b>ATIVIDADE:</b> APRENDENDO A FAZER UMA LISTA.
<b>SEXTA-FEIRA</b> 02/07/2021	<b>LEITURA DIÁRIA:</b> CRIANÇA NÃO TRABALHA/ PALAVRA CANTADA <b>ACESSE:</b> <a href="https://youtu.be/lgDOXkKSobM">https://youtu.be/lgDOXkKSobM</a> ACESSO EM 25/06/2021 <b>ATIVIDADE:</b> TRABALHO INFANTIL (TRABALHANDO O TEMA ATRAVÉS DO CARTAZ DA CAMPANHA..)

# EMEIEF JARDIM SANTA ESMERALDA

2º ANO A E B – PROFESSORAS ERCÍLIA E OLINDA

**28/06/2021 – SEGUNDA-FEIRA.**

LEITURA DO DIA: CHAPEUZINHO VERMELHO

ACESSE: <https://www.youtube.com/watch?v=y5BhYyaXpcE&t=2s> ACESSO EM 24/06/2021



## **ATIVIDADE (REGISTRO): INTERPRETANDO O TEXTO:**

1 – QUAL O NOME DO LIVRO?

2 – QUAIS AS PERSONAGENS QUE APARECEM NA HISTÓRIA?

3 – PINTE O QUADRO CORRETO.

A - A MÃE DE CHAPEUZINHO VERMELHO LHE DISSE PARA NÃO FALAR COM:

**MENINOS**

**LOBOS**

**ESTRANHOS**

B - A CHAPEUZINHO VERMELHO TINHA QUE LEVAR DOCES PARA:

**A VOVÓ**

**O VOVÔ**

**A TITIA**

C – QUEM CHEGA PRIMEIRO À CASA DA VOVÓ É:

**CHAPEUZINHO**

**MAMÃE**

**LOBO MAU**

D - A HISTÓRIA CHAPEUZINHO VERMELHO É:

**UM CONTO**

**UM BILHETE**

**UMA POESIA**

29/06/2021 – TERÇA-FEIRA

LEITURA DO DIA: - CHAPEUZINHO VERMELHO - (CONTINUAÇÃO)







ACESSE: <https://www.youtube.com/watch?v=y5BhYyaXpcE&t=2s> ACESSO EM 24/06/2021



**A MAMÃE DA CHAPEUZINHO VERMELHO, PEDIU PARA ELA LEVAR DOCINHOS PARA A VOVÓZINHA.**

**ATIVIDADE (REGISTRO): TABELAS E ADIÇÕES**

1 - OBSERVE AS FIGURAS E COMPLETE A TABELA.

			TOTAL DE FIGURAS	ADIÇÃO
				
				
				
				

2 – RESOLVA AS ADIÇÕES.

D	U
2	3
+2	2

D	U
5	6
+1	3

D	U
1	5
+1	4

D	U
2	5
+2	0

**30/06/2021 – QUARTA-FEIRA**


**LEITURA DO DIA:** CHAPEUZINHO VERMELHO (CONTINUAÇÃO)

ACESSE: <https://www.youtube.com/watch?v=y5BhYyaXpcE&t=2s> ACESSO EM 24/06/2021



**ATIVIDADE (REGISTRO): TRABALHANDO COM RIMAS**

LEIA A MÚSICA QUE A CHAPEUZINHO VERMELHO CANTAVA ENQUANTO IA PARA A CASA DA VOVÓ.



PELA ESTRADA AFORA  
EU VOU BEM SOZINHA  
LEVAR ESSES DOCES  
PARA A VOVOZINHA.  
  
ELA MORA LONGE  
O CAMINHO É DESERTO  
E O LOBO MAU  
PASSEIA AQUI POR PERTO

FONTE: <https://www.fazendoleitura.com/2020/08/atividades-sobre-historia-chapeuzinho.html>

1 – EM SEU CADERNO COPIE A MÚSICA QUE A CHAPEUZINHO VERMELHO CANTAVA.

---

---

---

---

---

---

---

---

2 – PINTE AS PALAVRAS QUE RIMAM COM O LÁPIS DA MESMA COR.

3 – CIRCULE COM O LÁPIS **VERMELHO** OS NOMES DOS PERSONAGENS QUE APARECEM NA MÚSICA.

4 – SEPARE OS ESPAÇOS ENTRE AS PALAVRAS COM O LÁPIS **AMARELO**.

5 – O QUE A CHAPEUZINHO VERMELHO ESTAVA LEVANDO PARA A VOVÓZINHA? FAÇA UM X NA PALAVRA CORRETA.

**LEITURA DO DIA:– CHAPEUZINHO VERMELHO (CONTINUAÇÃO)**

**ACESSE: <https://www.youtube.com/watch?v=y5BhYyaXpcE&t=2s> ACESSO EM 24/06/2021**



NA HISTÓRIA, CHAPEUZINHO VERMELHO LEVOU UMA CESTA DELICIOSA PARA A VOVÓZINHA.

**ATIVIDADE (REGISTRO): APRENDENDO A FAZER UMA LISTA**

1 – AGORA É A SUA VEZ. EM SEU CADERNO, MONTE UMA CESTA PARA A VOVÓ. O QUE VOCÊ LEVARIA?

---

---

---

---

---

---

---

---

---

---

---

---

---

---

---

---

---

---

---

---

---



**02/07/2021 – SEXTA-FEIRA**

**LEITURA DO DIA:**– MÚSICA: CRIANÇA NÃO TRABALHA/PALAVRA CANTADA

**ACESSE:** <https://youtu.be/lgDOXkKSobM> ACESSO EM 25/06/2021



OBSERVE A IMAGEM.



FONTE: [www.cnmp.mp.br/portal/todas-as-noticias/5862-dia-12-de-junho-dia-mundial-de-combate-ao-trabalho-infantil](http://www.cnmp.mp.br/portal/todas-as-noticias/5862-dia-12-de-junho-dia-mundial-de-combate-ao-trabalho-infantil) ACESSO EM 24/06/2021

**ATIVIDADE (REGISTRO): TRABALHANDO COM CARTAZ**

1 – EM SEU CADERNO COPIE E RESPONDA.

A - QUAL O TEMA DO CARTAZ?

( ) TODOS JUNTOS CONTRA A DENGUE.

( ) TODOS JUNTOS CONTRA O TRABALHO INFANTIL

B – QUAL DATA FOI ESCOLHIDA PARA CHAMAR A ATENÇÃO AO TEMA?

C – AGORA USE SUA CRIATIVIDADE E VAMOS DESENHAR O SÍMBOLO DA CAMPANHA SE PREFERIR.

## ATIVIDADES PARA SEMANA DE 05 A 09 DE JULHO

### EMEIEF JARDIM SANTA ESMERALDA

PROFESSORAS: ERCÍLIA E OLINDA

ANO/TURMA: 2º ANOS A e B

DIA DA SEMANA	ROTINA DIÁRIA - DESCRIÇÃO DAS ATIVIDADES
<b>SEGUNDA-FEIRA</b> 05/07/2021	<b>LEITURA DIÁRIA:</b> E O DENTE AINDA DOIA – ANA TERRA <b>ACESSE:</b> <a href="https://www.youtube.com/watch?v=rzj_dcYaosM">https://www.youtube.com/watch?v=rzj_dcYaosM</a> ACESSO EM 24/06/2021 <b>ATIVIDADE:</b> INTERPRETANDO O TEXTO.
<b>TERÇA-FEIRA</b> 06/07/2021	<b>LEITURA DIÁRIA:</b> E O DENTE AINDA DOIA – ANA TERRA (CONTINUAÇÃO) <b>ACESSE:</b> <a href="https://www.youtube.com/watch?v=rzj_dcYaosM">https://www.youtube.com/watch?v=rzj_dcYaosM</a> ACESSO EM 24/06/2021 <b>ATIVIDADE:</b> TRABALHANDO GRÁFICOS. QUANTIDADE. ORDEM CRESCENTE/DECRESCENTE.
<b>QUARTA-FEIRA</b> 07/07/2021	<b>LEITURA DIÁRIA:</b> E O DENTE AINDA DOIA – ANA TERRA (CONTINUAÇÃO) <b>ACESSE:</b> <a href="https://www.youtube.com/watch?v=rzj_dcYaosM">https://www.youtube.com/watch?v=rzj_dcYaosM</a> ACESSO EM 24/06/2021 <b>ATIVIDADE:</b> SINGULAR E PLURAL CIRCULE AS PALAVRAS NO SINGULAR. ESCREVA AS PALAVRAS NO PLURAL.
<b>QUINTA-FEIRA</b> 08/07/2021	<b>LEITURA DIÁRIA:</b> E O DENTE AINDA DOIA – ANA TERRA (CONTINUAÇÃO) <b>ACESSE:</b> <a href="https://www.youtube.com/watch?v=rzj_dcYaosM">https://www.youtube.com/watch?v=rzj_dcYaosM</a> ACESSO EM 24/06/2021 <b>ATIVIDADE:</b> HIGIENE BUCAL. IMPORTÂNCIA DOS CUIDADOS COM OS DENTES.
<b>SEXTA-FEIRA</b> 09/07/2021	<b>FERIADO (REVOLUÇÃO CONSTITUCIONALISTA)</b>

# EMEIEF JARDIM SANTA ESMERALDA

2º ANO A E B – PROFESSORAS ERCÍLIA E OLINDA

**05/07/2021 – SEGUNDA-FEIRA**

**LEITURA DO DIA:** E O DENTE AINDA DOIA – ANA TERRA

**ACESSE:** [https://www.youtube.com/watch?v=rzj\\_dcYaosM](https://www.youtube.com/watch?v=rzj_dcYaosM) ACESSO EM 24/06/2021



## **ATIVIDADE (REGISTRO): INTERPRETANDO O TEXTO:**

1 – QUAL O NOME DO LIVRO?

2 – QUAL O NOME DA AUTORA?

3 – QUEM ESTAVA COM DOR DE DENTE?

4 – O QUE ACONTECEU QUANDO O JACARÉ ESPIROU?.

5 – NA HISTÓRIA, VÁRIOS ANIMAIS DERAM SUA SUGESTÃO PARA TENTAR RESOLVER O PROBLEMA DO JACARÉ. EM SEU CADERNO, ESCREVA O NOME DO ANIMAL QUE FEZ CADA SUGESTÃO.

- MASTIGAR RAIZ FORTE
- COLOCAR PENA NO FOCINHO
- COBRIR COM SABÃO
- CUTUCAR COM GRAVETO
- DAR CARINHO
- COLOCAR NOZES NA BOCA
- ROER CENOURA
- LAMBER MOSCA
- MORDER PEDREGULHO



**06/07/2021 – TERÇA-FEIRA**

**LEITURA DO DIA: E O DENTE AINDA DOIA – ANA TERRA (CONTINUAÇÃO).**

ACESSE: [https://www.youtube.com/watch?v=rzj\\_dcYaosM](https://www.youtube.com/watch?v=rzj_dcYaosM) ACESSO EM 24/06/2021



**ATIVIDADE (REGISTRO): CONSTRUÇÃO DE GRÁFICO E ORDEM.**

EM SEU CADERNO,

1 - CONSTRUA UM GRÁFICO COM A QUANTIDADE DE ANIMAIS QUE APARECEM NA HISTÓRIA.

JACARÉ	COELHO	CORUJA	TATU	RATO	PATO	TOUPEIRA	SAPO	ESQUILO	PASSARINHO

2 – DO COMEÇO ATÉ O FINAL DA HISTÓRIA A QUANTIDADE DE ANIMAIS AUMENTOU OU DIMINUIU?

3 – QUANDO OS NÚMEROS APARECEM **DO MENOR PARA O MAIOR**. COSTUMAMOS DIZER QUE ESTA É UMA ORDEM:

( ) DECRESCENTE

( ) CRESCENTE

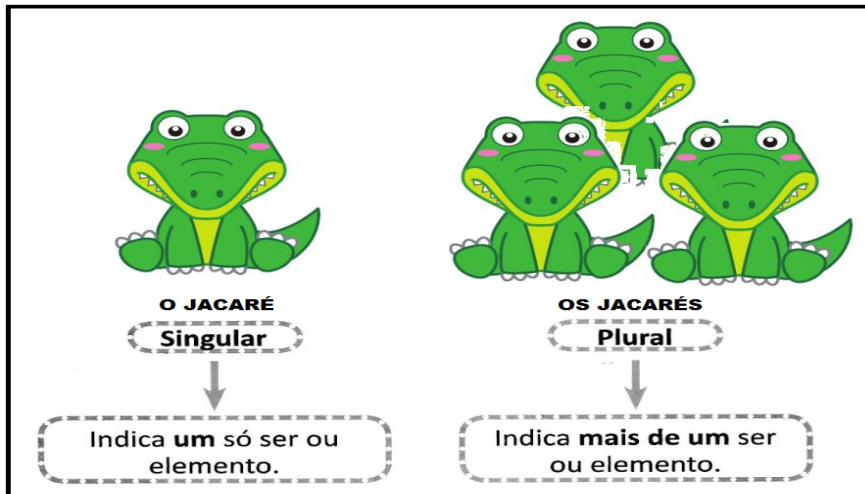
07/07/2021 – QUARTA-FEIRA

LEITURA DO DIA: E O DENTE AINDA DOIA – ANA TERRA (CONTINUAÇÃO).

ACESSE: [https://www.youtube.com/watch?v=rzj\\_dcYaosM](https://www.youtube.com/watch?v=rzj_dcYaosM) ACESSO EM 24/06/2021



OBSERVE O QUADRO ABAIXO.







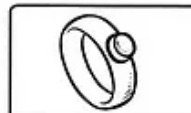



**ATIVIDADE (REGISTRO): SINGULAR E PLURAL.**

1 - EM SEU CADERNO COPIE E CIRCULE AS PALAVRAS QUE ESTÃO NO SINGULAR.

PÃO	MÃES		CAMPEÃO
		CÃO	
PORTÕES		ASAS	LIVRO
CASAS	BOTÃO	LÃS	

2 – EM SEU CADERNO COLOQUE NO PLURAL O NOME DAS FIGURAS ABAIXO..

			
<input type="text"/>	<input type="text"/>	<input type="text"/>	<input type="text"/>
			
<input type="text"/>	<input type="text"/>	<input type="text"/>	<input type="text"/>

**08/07/2021 – QUINTA-FEIRA**

**LEITURA DO DIA: E O DENTE AINDA DOIA – ANA TERRA (CONTINUAÇÃO)**

**ACESSE: [https://www.youtube.com/watch?v=rzj\\_dcYaosM](https://www.youtube.com/watch?v=rzj_dcYaosM) ACESSO EM 24/06/2021**



**NA HISTÓRIA O JACARÉ ESTAVA SOFRENDO COM UMA DOR DE DENTE. VOCÊS SABIAM QUE OS DENTES SÃO MUITO IMPORTANTES PARA OS SERES HUMANOS E OUTROS SERES VIVOS?**

**ATIVIDADE (REGISTRO): HIGIENE BUCAL.**

FAÇA O REGISTRO EM SEU CADERNO.

1 – VOCÊ SABE PARA QUE SERVEM OS DENTES?

2 – QUAIS AS CARACTERÍSTICAS DOS DENTES?

3 – QUAIS CUIDADOS QUE DEVEMOS TER COM OS NOSSOS DENTES?

4 – JÁ SENTIU DOR DE DENTE ALGUMA VEZ?

( ) SIM

( ) NÃO

5 – VOCÊ JÁ FOI AO DENTISTA?

( ) SIM

( ) NÃO

6 – EM QUAIS MOMENTOS DO SEU DIA VOCÊ COSTUMA ESCOVAR OS DENTES?

**09/07/2021 – SEXTA-FEIRA**



FONTE: [https://esteio.rs.leg.br/institucional/noticias/fique-atento-ao-feriado-camara-para-suas-atividades-hoje-e-retorna-na-terca-feira-3/image/image\\_view\\_fullscreen](https://esteio.rs.leg.br/institucional/noticias/fique-atento-ao-feriado-camara-para-suas-atividades-hoje-e-retorna-na-terca-feira-3/image/image_view_fullscreen)

[ACESSO EM 24/06/2021](#)

**APROVEITEM PARA DESCANSAR NESSE FERIADO  
CRIANÇAS! ATÉ SEMANA QUE VEM!BEIJO DA  
PROFESSORA.**