

## ATIVIDADES PARA SEMANA DE 12 A 23 DE JULHO

### EMEIEF JARDIM SANTA ESMERALDA

PROFESSORAS: ERCÍLIA E OLINDA

ANO/TURMA: 2º ANOS A e B

DIA DA SEMANA	ROTINA DIÁRIA - DESCRIÇÃO DAS ATIVIDADES
<b>SEGUNDA-FEIRA</b> 12/07/2021	<b>LEITURA DIÁRIA:</b> BRANCA DE NEVE E OS SETE ANÕES <b>ACESSE:</b> <a href="https://www.youtube.com/watch?app=desktop&amp;v=quqjTlrcjko">https://www.youtube.com/watch?app=desktop&amp;v=quqjTlrcjko</a> ACESSO EM 07/07/2021 <b>ATIVIDADE:</b> INTERPRETANDO O TEXTO. PINTE O QUADRO CORRETO. ILUSTRE A HISTÓRIA.
<b>TERÇA-FEIRA</b> 13/07/2021	<b>LEITURA DIÁRIA:</b> BRANCA DE NEVE E OS SETE ANÕES (CONTINUAÇÃO). <b>ACESSE:</b> <a href="https://www.youtube.com/watch?app=desktop&amp;v=quqjTlrcjko">https://www.youtube.com/watch?app=desktop&amp;v=quqjTlrcjko</a> ACESSO EM 07/07/2021 <b>ATIVIDADE:</b> SITUAÇÕES PROBLEMAS. RESOLUÇÃO DE ADIÇÕES.
<b>QUARTA-FEIRA</b> 14/07/2021	<b>LEITURA DIÁRIA:</b> BRANCA DE NEVE E OS SETE ANÕES (CONTINUAÇÃO). <b>ACESSE:</b> <a href="https://www.youtube.com/watch?app=desktop&amp;v=quqjTlrcjko">https://www.youtube.com/watch?app=desktop&amp;v=quqjTlrcjko</a> ACESSO EM 07/07/2021 <b>ATIVIDADE:</b> LISTA DAS CARACTERÍSTICAS DOS PERSONAGENS.
<b>QUINTA-FEIRA</b> 15/07/2021	<b>LEITURA DIÁRIA:</b> BRANCA DE NEVE E OS SETE ANÕES (CONTINUAÇÃO). <b>ACESSE:</b> <a href="https://www.youtube.com/watch?app=desktop&amp;v=quqjTlrcjko">https://www.youtube.com/watch?app=desktop&amp;v=quqjTlrcjko</a> ACESSO EM 07/07/2021 <b>ATIVIDADE:</b> MAIOR/MENOR. ESCRITA POR EXTENSO. SEQUÊNCIA NUMÉRICA
<b>SEXTA-FEIRA</b> 16/07/2021	<b>LEITURA DIÁRIA:</b> BRANCA DE NEVE E OS SETE ANÕES (CONTINUAÇÃO). <b>ACESSE:</b> <a href="https://www.youtube.com/watch?app=desktop&amp;v=quqjTlrcjko">https://www.youtube.com/watch?app=desktop&amp;v=quqjTlrcjko</a> ACESSO EM 07/07/2021 <b>ATIVIDADE:</b> COPIE A FRASE. CIRCULE A PALAVRA. COMPLETE O QUADRO. SEPRE EM SÍLABAS.

# EMEIEF JARDIM SANTA ESMERALDA

2º ANO A E B – PROFESSORAS ERCÍLIA E OLINDA

**12/07/2021 – SEGUNDA-FEIRA.**

**LEITURA DO DIA: BRANCA DE NEVE E OS SETE ANÕES**

ACESSE: <https://www.youtube.com/watch?app=desktop&v=quqjTlrcjko> ACESSO EM 07/07/2021



ERA UMA VEZ... UMA PRINCESINHA DE CABELOS BEM NEGROS, PELE BRANCA COMO A NEVE E LÁBIOS VERMELHOS. SEU NOME ERA BRANCA DE NEVE E ELA MORAVA COM SUA MADRASTA, UMA RAINHA MUITO VAIDOSA E MÁ.

## **ATIVIDADE (REGISTRO): INTERPRETANDO O TEXTO.**

1 – COPIE E PINTE A RESPOSTA CORRETA

- ....BRANCA DE NEVE TINHA OS CABELOS...

**NEGROS**

**BRANCOS**

- ....SUA PELE ERA...

**BRANCA**

**MORENA**

- ....OS LÁBIOS DE BRANCA DE NEVE ERAM...

**ROSADOS**

**VERMELHOS**

- ....ELA MORAVA COM A...

**MÃE**

**MADRASTA**

- ....SUA MADRASTA ERA...

**MALVADA**

**BONDOSA**

- ....A MADRASTA NÃO GOSTAVA DE BRANCA DE NEVE PORQUE ELA ERA...

**BONITA**

**PREGUIÇOSA**

**FEIA**

2 – EM SEU CADERNO FAÇA UMA ILUSTRAÇÃO DA PARTE DA HISTÓRIA QUE VOCÊ MAIS GOSTOU.

**13/07/2021 – TERÇA-FEIRA**

**LEITURA DO DIA: - BRANCA DE NEVE E OS SETE ANÕES - (CONTINUAÇÃO)**

ACESSE <https://www.youtube.com/watch?app=desktop&v=quqjTlrcjko> ACESSO EM 07/07/2021



**ATIVIDADE (REGISTRO): SITUAÇÕES PROBLEMAS E RESOLUÇÃO DE ADIÇÕES**


1 - COPIE E RESPONDA EM SEU CADERNO:

**A - BRANCA DE NEVE ESTÁ FAZENDO TORTAS DE MAÇÃ PARA OS ANÕES. CADA ANÃO DEVERÁ RECEBER 2 TORTAS. DESENHE A QUANTIDADE DE TORTAS QUE BRANCA DE NEVE DEVERÁ FAZER.**

- AGORA, REGISTRE A QUANTIDADE DE TORTAS QUE VOCÊ DESENHOU.

**B - SETE ANÕES ESTAVAM NO TRABALHO. DOIS VOLTARAM MAIS CEDO PARA CASA. QUANTOS ANÕES FICARAM TRABALHANDO?**

2 – RESOLVA AS ADIÇÕES EM SEU CADERNO.



**14/07/2021 – QUARTA-FEIRA**

**LEITURA DO DIA: BRANCA DE NEVE E OS SETE ANÕES (CONTINUAÇÃO)**

ACESSE: <https://www.youtube.com/watch?app=desktop&v=quqjTlrcjko> ACESSO EM 07/07/2021



**ATIVIDADE (REGISTRO): CARACTERÍSTICAS DOS PERSONAGENS**

DEPOIS DE OUVIR A HISTÓRIA VOCÊ CONHECEU UM POUCO SOBRE AS CARACTERÍSTICAS DE SEUS PERSONAGENS. AGORA DÊ SUA OPINIÃO. FAÇA UMA LISTA DO QUE VOCÊ ACHA DA MADRASTA/BRUXA E DA BRANCA DE NEVE.



A BRUXA DA BRANCA DE NEVE É:

A BRUXA DA BRANCA DE NEVE É:

FONTE: <http://www.supercoloring.com/pt/desenhos-para-colorir/a-rainha-ma-e-o-espelho-magico>



BRANCA DE NEVE É:

BRANCA DE NEVE É:

FONTE: <http://www.pintarcolorir.com.br/branca-de-neve-para-colorir/>

15/07/2021 – QUINTA-FEIRA


LEITURA DO DIA:– BRANCA DE NEVE E OS SETE ANÕES (CONTINUAÇÃO)

ACESSE: <https://www.youtube.com/watch?app=desktop&v=quqjTlrcjko> ACESSO EM 07/07/2021



ATIVIDADE (REGISTRO): MAIOR/MENOR. ESCRITA POR EXTENSO. SEQUÊNCIA

1 – OBSERVE A IMAGEM.




CADA ANÃO GANHOU BALÕES E CADA BALÃO POSSUI UM NÚMERO. EM SEU CADERNO RESPONDA AS PERGUNTAS ABAIXO.

- ....COPIE O NOME DO ANÃO QUE TEM O BALÃO DE NÚMERO VINTE E UM
- ....CIRCULE O NOME DO ANÃO QUE ESTÁ COM O BALÃO **COM O MAIOR NÚMERO**.
- ....COLORIR O NOME DO ANÃO QUE ESTÁ COM O BALÃO **COM O MENOR NÚMERO**.
- ....COPIE OS NÚMEROS DOS BALÕES DO ANÃO ZANGADO.
- ....COPIE OS NÚMEROS DOS BALÕES DO ANÃO SONECA E ESCREVA-OS POR EXTENSO.

2 – COMPLETE A SEQUÊNCIA.



**16/07/2021 – SEXTA-FEIRA**

**LEITURA DO DIA:**– BRANCA DE NEVE E OS SETE ANÕES (CONTINUAÇÃO)

ACESSE: <https://www.youtube.com/watch?app=desktop&v=quqjTlrcjko> ACESSO EM 07/07/2021



**ATIVIDADE (REGISTRO): TRABALHANDO PALAVRAS COM LH.**

**NA HISTÓRIA A RAINHA TINHA UM ESPELHO MÁGICO. TODOS OS DIAS ELA PERGUNTAVA AO ESPELHO**

\_\_ ESPELHO, ESPELHO MEU,  
EXISTE ALGUÉM  
MAIS BELA DO QUE EU?



FONTE: [https://static-data.com.br/pmi/upload/educacao/atividades-1-ano\\_10.pdf](https://static-data.com.br/pmi/upload/educacao/atividades-1-ano_10.pdf)

1 – EM SEU CADERNO COPIE A FRASE DO QUADRO E DEPOIS CIRCULE A PALAVRA **ESPELHO**.

2 – COMPLETE AS FRASES COM AS PALAVRAS ABAIXO.

MALHADA	ORELHUDO	PALHA	COELHA	FILHOTINHO	MILHO
---------	----------	-------	--------	------------	-------

- ....MALHADA É UMA \_\_\_\_\_
- ....SEU NINHO É DE \_\_\_\_\_ DE \_\_\_\_\_
- ....ELA TEM UM \_\_\_\_\_
- ....SEU FILHOTE É BEM \_\_\_\_\_
- ....O COELHINHO DE \_\_\_\_\_ É LINDO.

3 – SEPARE EM SÍLABAS AS PALAVRAS DO QUADRO.

- ....MALHADA - \_\_\_\_\_
- ....ORELHUDO - \_\_\_\_\_
- ....PALHA - \_\_\_\_\_
- ....COELHO - \_\_\_\_\_
- ....FILHOTINHO - \_\_\_\_\_
- ....MILHO - \_\_\_\_\_

## ATIVIDADES PARA SEMANA DE 19 A 23 DE JULHO

### EMEIEF JARDIM SANTA ESMERALDA

PROFESSORAS: ERCÍLIA E OLINDA

ANO/TURMA: 2º ANOS A e B

DIA DA SEMANA	ROTINA DIÁRIA - DESCRIÇÃO DAS ATIVIDADES
<b>SEGUNDA-FEIRA</b> 19/07/2021	<b>LEITURA DIÁRIA:</b> A CASA SONOLENTA – AUDREY WOOD <b>ACESSE:</b> <a href="https://www.youtube.com/watch?v=b6y2pggmhgw">https://www.youtube.com/watch?v=b6y2pggmhgw</a> ACESSO EM 05/07//2021 <b>ATIVIDADE:</b> INTERPRETANDO O TEXTO. CONFECÇÃO DE DOBRADURA DE UMA CASA.
<b>TERÇA-FEIRA</b> 20/07/2021	<b>LEITURA DIÁRIA:</b> A CASA SONOLENTA – AUDREY WOOD (CONTINUAÇÃO) <b>ACESSE:</b> <a href="https://www.youtube.com/watch?v=b6y2pggmhgw">https://www.youtube.com/watch?v=b6y2pggmhgw</a> ACESSO EM 05/07//2021 <b>ATIVIDADE:</b> ENUMERE OS ELEMENTOS.
<b>QUARTA-FEIRA</b> 21/07/2021	<b>LEITURA DIÁRIA:</b> A CASA SONOLENTA – AUDREY WOOD (CONTINUAÇÃO) <b>ACESSE:</b> <a href="https://www.youtube.com/watch?v=b6y2pggmhgw">https://www.youtube.com/watch?v=b6y2pggmhgw</a> ACESSO EM 05/07//2021 <b>ATIVIDADE:</b> SERES VIVOS E SERES NÃO VIVOS.
<b>QUINTA-FEIRA</b> 22/07/2021	<b>LEITURA DIÁRIA:</b> A CASA SONOLENTA – AUDREY WOOD (CONTINUAÇÃO) <b>ACESSE:</b> <a href="https://www.youtube.com/watch?v=b6y2pggmhgw">https://www.youtube.com/watch?v=b6y2pggmhgw</a> ACESSO EM 05/07//2021 <b>ATIVIDADE:</b> HIGIENE BUCAL. IMPORTÂNCIA DOS CUIDADOS COM OS DENTES.
<b>SEXTA-FEIRA</b> 23/07/2021	<b>LEITURA DIÁRIA:</b> A CASA SONOLENTA – AUDREY WOOD (CONTINUAÇÃO) <b>ACESSE:</b> <a href="https://www.youtube.com/watch?v=b6y2pggmhgw">https://www.youtube.com/watch?v=b6y2pggmhgw</a> ACESSO EM 05/07//2021 <b>ATIVIDADE:</b> COMPOSIÇÃO E DECOMPOSIÇÃO DE NUMERAIS. REPRESENTA A QUANTIDADE DO Q.V.L.


# EMEIEF JARDIM SANTA ESMERALDA

2º ANO A E B – PROFESSORAS ERCÍLIA E OLINDA

**19/07/2021 – SEGUNDA-FEIRA**

LEITURA DO DIA: A CASA SONOLENTA – AUDREY WOOD

ACESSE: <https://www.youtube.com/watch?v=b6y2pggmhgw> ACESSO EM 05/07//2021



## ATIVIDADE (REGISTRO): INTERPRETANDO O TEXTO:

1 – QUAL O NOME DO LIVRO?

2 – QUEM ESCREVEU O LIVRO?

- ( ) RUTH ROCHA  
( ) AUDREY WOOD  
( ) SÔNIA JUNQUEIRA

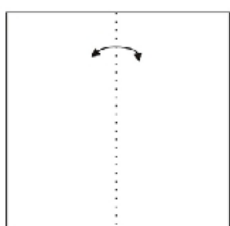
3 – QUAIS PERSONAGENS APARECEM NA HISTÓRIA?

4 – DE ACORDO COM A HISTÓRIA, O GRANDE CULPADO PELA QUEBRA DA CAMA DA AVÓ FOI:

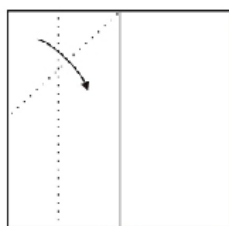
- ( ) O CACHORRO ( ) O GATO  
( ) A PULGA ( ) O RATO

5 – DOBRADURA DA CASA SONOLENTA. FAÇA A DOBRADURA DA CASA E DEPOIS COLE EM SEU CADERNO.

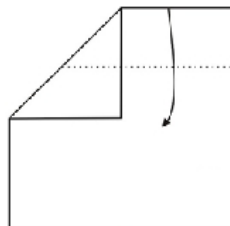
DOBRADURA A CASA SONOLENTA



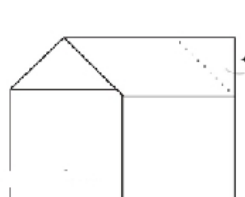
1



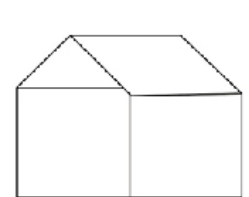
2



3



4




5



**20/07/2021 – TERÇA-FEIRA**

**LEITURA DO DIA: A CASA SONOLENTA – AUDREY WOOD (CONTINUAÇÃO).**

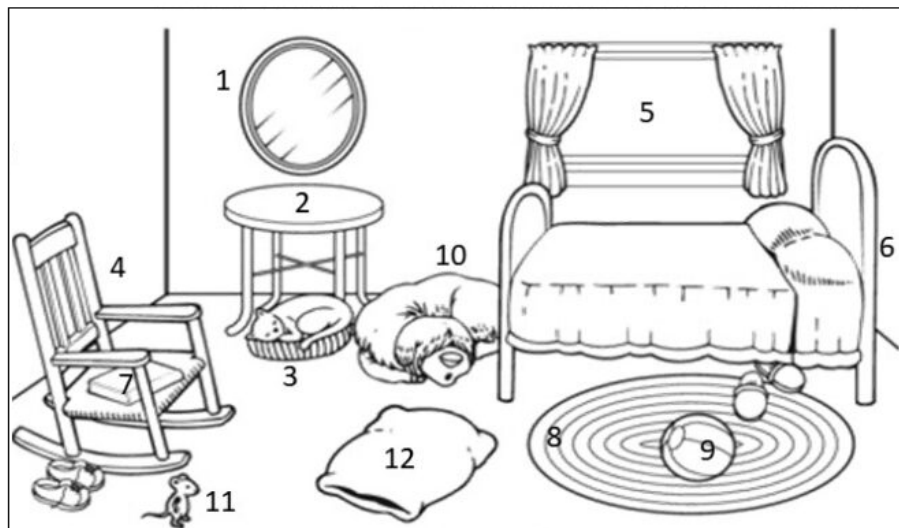
**ACESSE: <https://www.youtube.com/watch?v=b6y2pgqmhw> ACESSO EM 05/07/2021**



**ATIVIDADE (REGISTRO): ENUMERE OS ELEMENTOS.**

EM SEU CADERNO:

1 – OBSERVE A CENA DA CASA SONOLENTA E ENUMERE OS ELEMENTOS.



	ALMOFADA
	BOLA
	LIVRO
	CADEIRA
	TAPETE
	ESPELHO


	CACHORRO
	GATO
	MESA
	CAMA
	JANELA
	RATO

2 – AGORA, ESCREVA O NOME DOS ANIMAIS QUE ESTÃO NA CENA E APARECEM NA HISTÓRIA.

**21/07/2021 – QUARTA-FEIRA**

**LEITURA DO DIA: A CASA SONOLENTA – AUDREY WOOD (CONTINUAÇÃO).**

**ACESSE: <https://www.youtube.com/watch?v=b6y2pggmhgw> ACESSO EM 05/07//2021**



**ATIVIDADE (REGISTRO): SERES VIVOS E SERES NÃO VIVOS.**

1 - OBSERVE ATENTAMENTE A IMAGEM A SEGUIR E ESCREVA O NOME DE CADA FIGURA NO LUGAR CORRETO.




**SERES VIVOS**

**SERES NÃO VIVOS**

**22/07/2021 – QUINTA-FEIRA**

**LEITURA DO DIA: A CASA SONOLENTA – AUDREY WOOD (CONTINUAÇÃO)**

**ACESSE: <https://www.youtube.com/watch?v=b6y2pggmhgw> ACESSO EM 05/07//2021**



**ATIVIDADE (REGISTRO): NÚMERO DE LETRAS E SÍLABAS.**


1 - FAÇA O REGISTRO EM SEU CADERNO.

PERSONAGEM	LETRA INICIAL	LETRA FINAL	NÚMERO DE LETRAS	SEPRE EM SÍLABAS	NÚMERO DE SÍLABAS	NOME
						
						
						
						
						
						

**23/07/2021 – SEXTA-FEIRA**

**LEITURA DO DIA: A CASA SONOLENTA – AUDREY WOOD (CONTINUAÇÃO)**

**ACESSE:** <https://www.youtube.com/watch?v=b6y2pgqmhgw> **ACESSO EM 05/07/2021**



**ATIVIDADE (REGISTRO): COMPOR E DECOMPOR NÚMEROS.**

COPIE E RESPONDA EM SEU CADERNO.

1-VAMOS DECOMPOR OS NÚMEROS ABAIXO DE ACORDO COM O EXEMPLO:

- A) 95 - 9 DEZENAS E 5 UNIDADES
- B) 46 - \_\_\_\_\_
- C) 37 - \_\_\_\_\_
- D) 68 - \_\_\_\_\_
- E) 50 - \_\_\_\_\_

2-AGORA VAMOS COMPOR OS NÚMEROS:

- A) 5 DEZENAS E 4 UNIDADES [  ]
- B) 2 DEZENAS E 3 UNIDADES [  ]
- C) 7 DEZENAS [  ]
- D) 9 UNIDADES [  ]

3- REPRESENTE AS QUANTIDADES NO Q.V.L. OBSERVE O EXEMPLO:

2ª ORDEM	1ª ORDEM
Dezenas	Unidades
75	63
■ ■ ■ ■ ■ ■ ■	■ ■ ■ ■ ■

2ª ORDEM	1ª ORDEM
Dezenas	Unidades

2ª ORDEM	1ª ORDEM
Dezenas	Unidades
29	47

2ª ORDEM	1ª ORDEM
Dezenas	Unidades