



ATIVIDADES PARA A SEMANA DE 12 A 23 DE JULHO

EMEIEF JARDIM SANTA ESMERALDA

PROFESSORAS: JOSIANE e ISABELA

ANO/TURMA: 1º ANO A e B

DIA DA SEMANA	ROTINA DIÁRIA - DESCRIÇÃO DAS ATIVIDADES
SEGUNDA-FEIRA 12/07/2021	<p>LEITURA DIÁRIA: ROMEU E JULIETA – RUTH ROCHA ACESSAR O LINK: https://youtu.be/iq4ECiJo-3s</p> <p>ATIVIDADE: LEITURA, ESCRITA, INTERPRETAÇÃO DA PARLENDIA ELEFANTE, TRABALHANDO A LETRA E ACRÓSTICO. (LÍNGUA PORTUGUESA)</p> <p>AULA DE INGLÊS: ACESSAR O <u>BLOG</u> PARA VERIFICAR AS ATIVIDADES. (1º ANO A e B)</p>
TERÇA-FEIRA 13/07/2021	<p>LEITURA DIÁRIA: CARAMINHOLAS NA CACHOLA – TURMA DA MÔNICA ACESSAR O LINK: https://youtu.be/O9ZMH3m_yNI</p> <p>ATIVIDADE: CONTAGEM, MATERIAL DOURADO, ADIÇÃO (MATEMÁTICA)</p>
QUARTA-FEIRA 14/07/2021	<p>LEITURA DIÁRIA: O LIVRO DO PLANETA TERRA – TODD PARR ACESSAR O LINK: https://youtu.be/r4KHwo0FDIY</p> <p>ATIVIDADE: ORGANIZAÇÃO DA CASA - REALIZAR OS EXERCÍCIOS DAS PÁGINAS 62 E 63 ATIVIDADES 1, 2, 3, E 4 LIVRO -BURITI MAIS GEOGRAFIA (GEOGRAFIA)</p> <p>EDUCAÇÃO FÍSICA: ACESSAR O <u>BLOG/ WHATSAPP</u> PARA VERIFICAR AS ATIVIDADES. (1º ANO A e B)</p>
QUINTA-FEIRA 15/07/2021	<p>LEITURA: CONTOS E HISTÓRIAS – PROGRAMA TERRITÓRIO DO SABER. ACESSAR LINK: https://youtu.be/o-mq2-q9gTU</p> <p>ATIVIDADE: DIFERENCIAR ATIVIDADES REALIZADAS DURANTE O DIA E A NOITE.</p> <p>AULA DE ARTE: ACESSAR O <u>BLOG/ WHATSAPP</u> PARA VERIFICAR AS ATIVIDADES. (1º ANO B).</p>
SEXTA-FEIRA 16/07/2021	<p>LEITURA: CARA DE QUÊ? – GUTO CANDIN ACESSAR LINK: https://youtu.be/DVvJ2OrJuLE</p> <p>ATIVIDADE: FAMÍLIA - ÁRVORE GENEALÓGICA</p> <p>AULA DE ARTE: ACESSAR O <u>BLOG/ WHATSAPP</u> PARA VERIFICAR AS ATIVIDADES. (1º ANO A).</p>

E.M.E.I.E.F. “JARDIM SANTA ESMERALDA”



Imagem extraída de: plenarinho.leg.br

Acesso em 08/07/2021

ATIVIDADE DOMICILIAR – SEMANA DE 12 A 16 DE JULHO

PROFESSORAS: JOSIANE e ISABELA

1º ANO A e B

SENHORES PAIS,

DICAS PARA UM BOM RENDIMENTO ESCOLAR

- ✓ AS ATIVIDADES DEVEM SER REALIZADAS EM UM LUGAR CALMO, LIMPO E ORGANIZADO.
- ✓ OS FAMILIARES DEVEM AJUDAR, MAS NUNCA FAZER PELA CRIANÇA.
- ✓ FAÇA AS ATIVIDADES EM DIA, EVITE DEIXAR ACUMULAR, MAS TAMBÉM NÃO FAÇA TUDO DE UMA SÓ VEZ. O OBJETIVO É CRIAR HÁBITOS DE ESTUDOS DIÁRIOS, COMO FAZEMOS NA ESCOLA PRESENCIALMENTE.
- ✓ NÓS PROFESSORAS ESTAMOS DISPONÍVEIS NO GRUPO DE WHATSAPP PARA EVENTUAIS DÚVIDAS.
- ✓ FAÇA TUDO COM BASTANTE CAPRICO, VOCÊ É CAPAZ!

PREPARAMOS TUDO COM MUITO CARINHO PARA VOCÊS.
ESTAMOS COM SAUDADES, UM BEIJO E FIQUEM COM DEUS!!

JOSIANE E ISABELA



2ª FEIRA - 12/07/2021 – LÍNGUA PORTUGUESA

LEITURA: ROMEU E JULIETA – RUTH ROCHA

ACESSE O LINK: <https://youtu.be/iq4ECiJo-3s>




IMAGEM EXTRAÍDA DE: AMAZON.COM/ACESSO EM 08/07/2021

VAMOS CONHECER MAIS UMA PARLENDA?

O ELEFANTE

EU SOU VELHO, ALTO E FORTE.
ANDO MUITO DEVAGAR,
TENHO MEDO DO ESCURO
E SOU GORDO PRA DANAR.
SOU ALEGRE E PREGUIÇOSO
E GULOSO DE DÁ GOSTO.
DIZEM QUE SOU BONITO
MAS SE ALGUÉM ME CHAMA DE FRACO
VIRA LOGO MEU INIMIGO.

Pequenos Grandes Pensantes

IMAGEM EXTRAÍDA DE PINTEREST.COM/ ACESSO EM 08/07/2021

PENSE E REGISTRE NO CADERNO

- 1- DE QUEM SE FALA NO TEXTO?

- 2- QUAIS SÃO AS CARACTERÍSTICAS DO ELEFANTE?
_____, _____ E _____
- 3- ALÉM DA PALAVRA ELEFANTE, QUAL OUTRA PALAVRA SE INICIA COM A LETRA **E**? _____
- 4- REGISTRE AS RIMAS DA PARLENDA ACIMA.
_____ RIMA COM _____

(ACERVO DO PROFESSOR)

OBSERVE A PALAVRA:

ELEFANTE

HÁ QUANTAS LETRAS? _____

QUANTAS E QUAIS SÃO VOGAIS? _____

LETRA INICIAL _____

LETRA FINAL _____

ESCREVA A PALAVRA EM

SÍLABAS _____

(ACERVO DO PROFESSOR)

MONTE UM ACRÓSTICO COM A PALAVRA ELEFANTE.


E- _____
L- _____
E- _____
F- _____
A- _____
N- _____
T- _____
E- _____

(ACERVO DO PROFESSOR)

VOCÊ SABIA QUE EXISTE UMA MÚSICA QUE FALA SOBRE ELEFANTE?
VAMOS OUVI -LA ATRAVÉS DO LINK ABAIXO:

<https://youtu.be/TcCRSUNvdyU>

EM SEU CADERNO DESENHE UM ELEFANTE COM AS MESMAS
CARACTERÍSTICAS QUE SÃO CITADAS NA PARLENDA:



3ª FEIRA - 13/07/2021 – MATEMÁTICA

LEITURA: CARAMINHOLAS NA CACHOLA -

ACESSE O LINK: https://youtu.be/O9ZMH3m_yNI




IMAGEM EXTRAÍDA DE: PEDAGOGICO.COM.BR/ACESSO EM 09/07/2021

ATENÇÃO!!!!!! A HISTÓRIA ACIMA VAI NOS ENSINAR A CONTROLAR NOSSAS ANSIEDADES E MANDAR EMBORA AQUELES SENTIMENTOS RUINS QUE TANTO NOS INCOMODAM. NÃO DEIXE DE ASSISTIR ATÉ O FINAL E NOS DIGA ATRAVÉS DO GRUPO DE WHATSAPP:

- ✓ O QUE ACHARAM DA DICA PARA NOS AUXILIAR A MANDAR NOSSOS MEDOS EMBORA?
- ✓ VOCÊ PÔS ESSA AÇÃO EM PRÁTICA?

ESTOU AGUARDANDO SUA RESPOSTA.



CONTANDO E REGISTRANDO:

QUANTOS HÁ DE CADA UM?
REGISTRE EM SEU CADERNO


GIRAFA= _____

LEÃO= _____

ELEFANTE= _____

GORILA= _____

ZEBRA= _____



OBSERVE A CENA ACIMA REGISTRE O QUE SE PEDE E RESPONDA:

- SE JUNTARMOS O LEÃO + ELEFANTE, QUANTOS TEREMOS AO TODO?

- E SE AGRUPARMOS O GORILA, A GIRAFA E A ZEBRA?

AGORA JUNTE A QUANTIDADE DE TODOS OS ANIMAIS E FAÇA A REPRESENTAÇÃO COM O MATERIAL DOURADO. VAMOS LÁ? EU COMEÇO, VOCÊ TERMINA.



APÓS REPRESENTAR AS QUANTIDADES COM O MATERIAL DOURADO INDIVIDUALMENTE DE CADA ANIMAL, REGISTRE TAMBÉM O TOTAL.

4ª FEIRA - 14/07/2021 – GEOGRAFIA

LEITURA: O LIVRO DO PLANETA TERRA – TODD PARR

ACESSE O LINK: <https://youtu.be/r4KHwo0FDIY>



IMAGEM EXTRAÍDA DE AMAZON.COM/ACESSO EM 09/07/2021

ORGANIZANDO E LIMPANDO NOSSA MORADIA

JÁ FALAMOS SOBRE A CASA E SEUS DIFERENTES MODELOS. AGORA VAMOS ANALISAR E ENTENDER O PORQUÊ MANTÊ-LA SEMPRE LIMPA E ORGANIZADA.

LIMPAR TODOS OS CÔMODOS DA NOSSA CASA REPERCUTE EM CONDIÇÕES DE SAÚDE E BEM ESTAR DE TODA A FAMÍLIA.

A FALTA DA HIGIENE E LIMPEZA PODE CAUSAR DOENÇAS, E NÃO SERÁ UM LOCAL AGRADÁVEL PARA PASSARMOS A MAIOR PARTE DO TEMPO E RECEBER NOSSOS AMIGOS E FAMILIARES.



IMAGEM EXTRAÍDA DE ASSIMEUGOSTO.COM / EXTRAÍDO DE FABIOSA.COM/ YOUTUBE.COM/ACESSO EM 09/07/2021

POR ISSO É DE EXTREMA IMPORTÂNCIA QUE TODOS OS MORADORES COLABOREM E CONSERVEM O AMBIENTE LIMPO E ORGANIZADO.

(ACERVO DO PROFESSOR)

PARA CONSOLIDAR TUDO QUE VIMOS SOBRE A CASA, TIPO DE MORADIA E CONTRIBUIÇÃO DOS MORADORES, VAMOS REALIZAR AS ATIVIDADES:

➡ LIVRO BURITI MAIS GEOGRAFIA QUE SE ENCONTRAM NAS PÁGINAS 62 E 63 ATIVIDADES 1,2,3 E 4. (INTERAÇÃO SERÁ FEITA PELO PROFESSOR ATRAVÉS DO GRUPO DE WHATSAPP.

5ª FEIRA - 15/07/2021 – CIÊNCIAS

LEITURA: CONTOS E HISTÓRIAS – PROGRAMA TERRITÓRIO DO SABER.

ACESSE O LINK: <https://youtu.be/o-mq2-q9gTU>



IMAGEM EXTRAÍDA DE YOUTUBE.COM/ACESSO EM 09/07/2021

ORGANIZANDO O DIA

JÁ PAROU PARA OBSERVAR O CÉU?

PERCEBEU QUE NELE OBSERVAMOS VÁRIAS APARÊNCIAS AO LONGO DO DIA?

ISSO MESMO, NOS DEPARAMOS COM TRÊS FASES DO DIA ATÉ COMPLETARMOS UM CICLO DE 24 HORAS.

PRIMEIRO TEMOS A MANHÃ, ONDE O SOL APARECE E ILUMINA O NOSSO AMBIENTE.

EM SEGUIDA A TARDE, ONDE O SOL COMEÇA A SE ESCONDER PARA DAR LUGAR A NOITE.

POR ÚLTIMO, A NOITE ONDE O SOL SE FINDA DE VEZ E DÁ LUGAR A LUA E AS ESTRELAS.

(ACERVO DO PROFESSOR)



IMAGEM EXTRAÍDA DE PT.DREAMSTINE.COM E PT.SLADESHARET.NET /ACESSO EM 09/07/2021

AGORA É COM VOCÊ!!! NÃO SE ESQUEÇA DE REGISTRAR A RESPOSTA EM SEU CADERNO.

O DIA PODE SER DIVIDIDO EM DIFERENTES PERÍODOS: **MANHÃ, TARDE E NOITE.**



MANHÃ



TARDE



NOITE

OBSERVE AS ILUSTRAÇÕES ACIMA. DEPOIS, MARQUE COM UM X A ALTERNATIVA CORRETA.

A) NO PERÍODO DA MANHÃ O MENINO:

ACORDOU.

BRINCOU.

TOMOU BANHO.

B) NO PERÍODO DA TARDE, O MENINO:

ESTUDOU.

ACORDOU.

ALMOÇOU.

C) NO PERÍODO DA NOITE, O MENINO:

ALMOÇOU.

FOI DORMIR.

TOMOU BANHO.

4. EM QUE PERÍODO DO DIA VOCÊ REALIZA ESSAS ATIVIDADES.



BRINCAR



DORMIR



ESTUDAR

MANHÃ.

MANHÃ.

MANHÃ.

TARDE.

TARDE.

TARDE.

NOITE.

NOITE.

NOITE.

CURIOSIDADE: VOCÊ SABE DE ONDE VEM A NOITE? ACESSE O

LINK: <http://tvescola.mec.gov.br/tve/video?idItem=331&> PARA DESCOBRIR.



IMAGEM EXTRAÍDA DE PORTALDOPROFESSOR.COM/ACESSO EM 09/07/2021

6ª FEIRA - 16/07/2021 – HISTÓRIA

LEITURA: MÚSICA - CARA DE QUÊ? GUTO CANDIAN (GRUPO CORAÇÃO PALPITA)

ACESSE O LINK: <https://youtu.be/DVvJ2OrJuLE>



IMAGEM DE YOUTUBE.COM/ACESSO EM 09/07/2021

E HOJE O ASSUNTO MAIS UMA VEZ É FAMÍLIA!!!

A FAMÍLIA É UMA ÁRVORE COM GALHOS QUE CRESCEM EM DIFERENTES DIREÇÕES, MAS QUE TÊM A MESMA RAIZ.

VOCÊ SABIA QUE CONSEGUIMOS DESCOBRIR DE ONDE VIEMOS, QUEM SÃO NOSSOS FAMILIARES E PARENTES ATRAVÉS DE UMA ÁRVORE GENEALÓGICA?

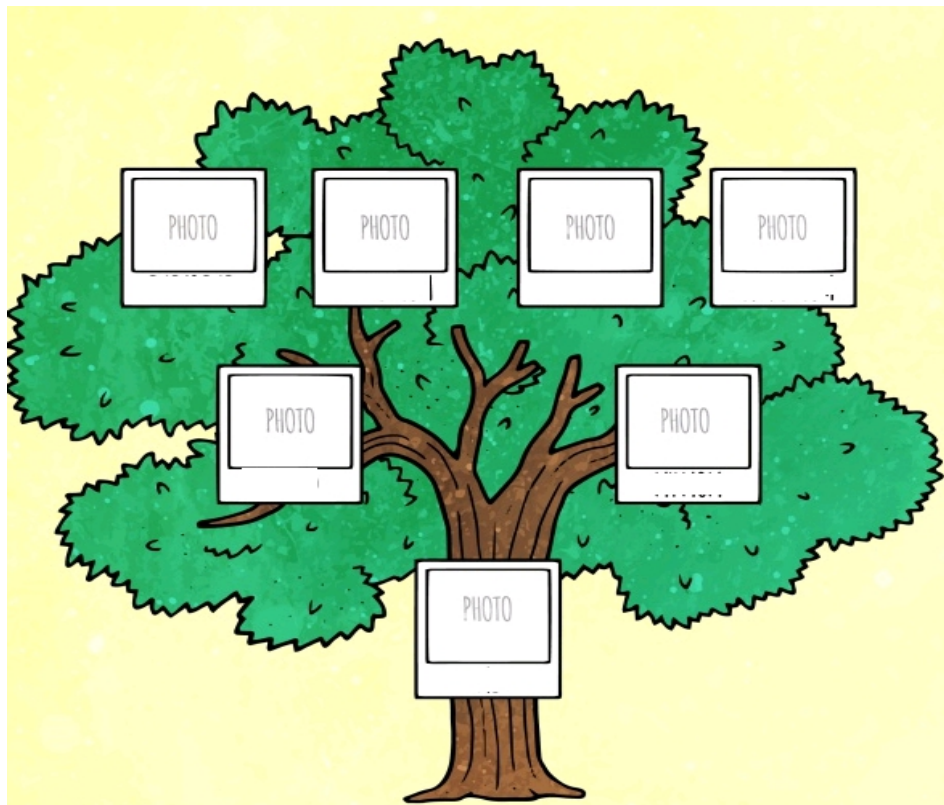
PARA CONHECERMOS A HISTÓRIA DE UMA FAMÍLIA, PODEMOS IDENTIFICÁ-LAS POR MEIO DE UMA ÁRVORE GENEALÓGICA. VAMOS ENTENDER UM POUCO MELHOR COMO ISSO ACONTECE?

NA ÁRVORE GENEALÓGICA PODEMOS COLOCAR TODAS AS PESSOAS QUE FAZEM PARTE DE UMA MESMA FAMÍLIA E VAMOS RAMIFICANDO OS GRAUS DE PARENTESCOS POR MEIO DOS GALHOS DAS ÁRVORES.

VOCÊ SABE QUEM SÃO AS PESSOAS QUE FAZEM PARTE DE SUA FAMÍLIA? NÃO?

ENTÃO, MÃOS A MASSA, CONSTRUA EM SEU CADERNO UMA ÁRVORE GENEALÓGICA E DESVENDE ESSA DESCOBERTA.

SEGUIE ABAIXO DOIS MODELOS PARA REPRESENTAR SUA ÁRVORE GENEALÓGICA..



NÃO ESQUEÇA DE ENVIAR UMA FOTO DE SUA ÁRVORE GENEALÓGICA NO GRUPO DE WHATSAPP PARA QUE POSSAMOS CONHECER SUA FAMÍLIA TAMBÉM!



ATIVIDADES PARA A SEMANA DE 19 A 23 DE JULHO

EMEIEF JARDIM SANTA ESMERALDA

PROFESSORAS: JOSIANE e ISABELA

ANO/TURMA: 1º ANO A e B

DIA DA SEMANA	ROTINA DIÁRIA - DESCRIÇÃO DAS ATIVIDADES
SEGUNDA-FEIRA 19/07/2021	LEITURA DIÁRIA: A FOCA FAMOSA ACESSAR O LINK: https://www.youtube.com/watch?v=nleRM9dX-fE ATIVIDADE: TRABALHAR AS PALAVRAS DO POEMA "A FOCA" DE VINÍCIUS DE MORAES / FAMÍLIA SILÁBICA DA LETRA F AULA DE INGLÊS: ACESSAR O <u>BLOG</u> PARA VERIFICAR AS ATIVIDADES. (1º ANO A e B)
TERÇA-FEIRA 20/07/2021	LEITURA DIÁRIA: AI MACHUQUEI! ACESSAR O LINK: https://www.youtube.com/watch?v=4RTpfEgzCCY ATIVIDADE: DESAFIO: DESEMBARALHAR AS LETRAS PARA FORMAR AS PALAVRAS, OU SEJA, O NOME DAS FIGURAS DO POEMA "A FOCA".
QUARTA-FEIRA 21/07/2021	LEITURA DIÁRIA: A VASSOURA MÁGICA E A FADA ENCANTADA ACESSAR O LINK: https://www.youtube.com/watch?v=RrqlcDt0sE ATIVIDADE: SOMAR AS SARDINHAS (ADIÇÃO) / SITUAÇÕES PROBLEMAS COM A FOCA (ADIÇÃO E SUBTRAÇÃO). ACESSAR O LINK: https://www.youtube.com/watch?v=RXZ3UunoCwQ&t=9s EDUCAÇÃO FÍSICA: ACESSAR O <u>BLOG/ WHATSAPP</u> PARA VERIFICAR AS ATIVIDADES. (1º ANO A e B)
QUINTA-FEIRA 22/07/2021	LEITURA DIÁRIA: A GALINHA RUIVA ACESSAR O LINK: https://www.youtube.com/watch?v=MvNgmm9jA7s ATIVIDADE: ADOÇÃO – DESENHAR O ANIMAL QUE VOCÊ JÁ ADOTOU OU GOSTARIA DE ADOTAR. AULA DE ARTE: ACESSAR O <u>BLOG/ WHATSAPP</u> PARA VERIFICAR AS ATIVIDADES. (1º ANO B)
SEXTA-FEIRA 23/07/2021	LEITURA DIÁRIA: A CASA FEITA DE SONHO ACESSAR O LINK: https://www.youtube.com/watch?v=CzbWBAPvZxc ATIVIDADE: QUEM CONSTRÓI AS MORADIAS? ESCREVER OS NOMES DOS PROFISSIONAIS QUE TRABALHAM NA CONSTRUÇÃO DAS MORADIAS. AULA DE ARTE: ACESSAR O <u>BLOG/ WHATSAPP</u> PARA VERIFICAR AS ATIVIDADES. (1º ANO A)
	-

E.M.E.I.E.F. “JARDIM SANTA ESMERALDA”



Imagem extraída de: pinterest.pt – acesso em: 08/07/2021

ATIVIDADE DOMICILIAR – SEMANA DE 19 A 23/07/2021

PROFESSORAS: JOSIANE e ISABELA

1º ANO A e B

SENHORES PAIS

AS ATIVIDADES NESTE CANAL SÃO POSTADAS QUINZENALMENTE.

AS CRIANÇAS DO 1º ANO ESTÃO EM PROCESSO DE CONSTRUÇÃO DE ESCRITA E PRECISAM DE AUXÍLIO E ORIENTAÇÃO PARA REALIZAR AS ATIVIDADES.

PEDIMOS QUE PROCUREM AJUDÁ-LOS, SEMPRE QUE POSSÍVEL, NO MESMO HORÁRIO PARA CRIAR UMA ROTINA DE ESTUDOS COM A CRIANÇA.

AS ATIVIDADES DEVEM SER INICIADAS COM O CABEÇALHO E FEITAS DO CADERNO “DIARIAMENTE”.

PEDIMOS QUE REALIZEM AS ATIVIDADES COM CAPRICO E ATENÇÃO.

COM CARINHO, DESDE JÁ, AGRADECEMOS A COLABORAÇÃO.

JOSIANE E ISABELA



2ª FEIRA – 19/07/2021 – LÍNGUA PORTUGUESA

HORA DA HISTÓRIA: A FOCA FAMOSA

MAGALILENDO – ACESSO: <https://www.youtube.com/watch?v=nleRM9dX-fe> – ACESSO EM 08/07/2021




IMAGEM EXTRAÍDA DE: www.saraiva.com.br – ACESSO EM 08/07/2021

HOJE, ATRAVÉS DA POESIA “A FOCA” DE VINÍCIUS DE MORAES, VAMOS EXPLORAR MAIS UMA LETRA DO NOSSO ALFABETO, A LETRA F:



IMAGEM EXTRAÍDA DE: GUGUDADA - youtube.com – ACESSO EM 08/07/2021

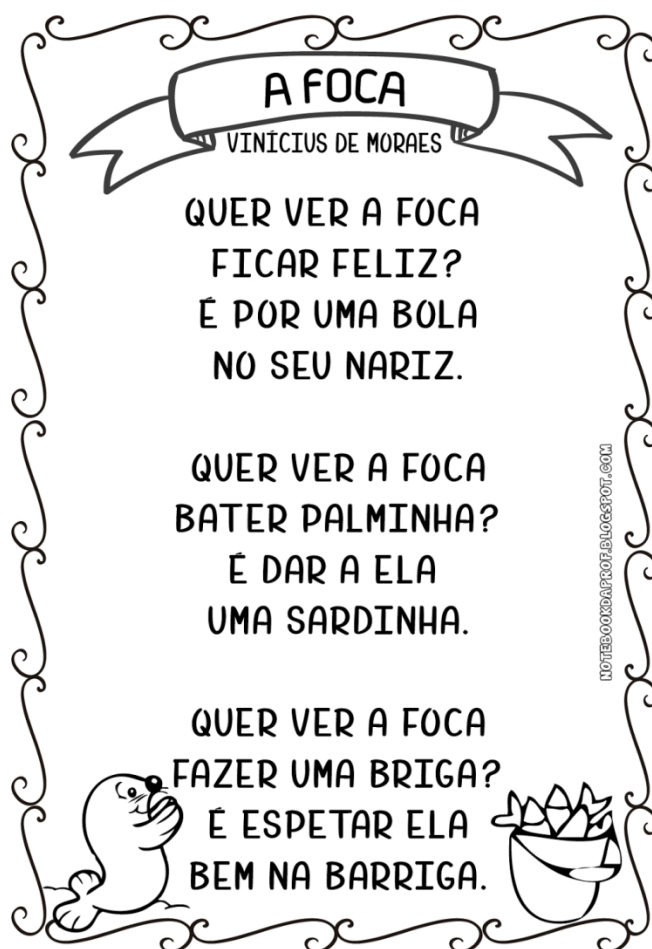


IMAGEM EXTRAÍDA DE: NOTEBOOKDAPROF. BLOGSPOT.COM – ACESSO EM 08/07/2021

1) LEIA A POESIA E LOCALIZE COM O DEDINHO AS PALAVRAS DO QUADRO ABAIXO:

FOCA	FELIZ	BOLA	NARIZ
PALMINHA	SARDINHA	BRIGA	BARRIGA

2) PROCURE NA POESIA E REGISTRE NO CADERNO PALAVRAS COM:

4 LETRAS	5 LETRAS	7 LETRAS	8 LETRAS

3) PINTE SOMENTE AS PALAVRAS QUE **NÃO** APARECEM NA POESIA:

BRIGA	PEIXE	FOCA
PESCOÇO	BARRIGA	BOLA
FACA	FELIZ	SORRISO

4) ATRAVÉS DA MÚSICA ABAIXO, VAMOS CONHECER A FAMÍLIA SILÁBICA DA LETRA F:

ACESSE - <https://www.youtube.com/watch?v=zcSjGwH0Hw>

FA FE FI FO FU - CRIANÇAS INTELIGENTES - JOVEM PAN KIDS – AEIOU



IMAGEM EXTRAÍDA DE: youtube.com - ACESSO EM 08/07/2021

3ª FEIRA – 20/07/2021 – LÍNGUA PORTUGUESA

HORA DA HISTÓRIA: AI MACHUQUEI!

BRINQUE-BOOK CONTA- ACESSE: <https://www.youtube.com/watch?v=4RTpfEgzCCY> – ACESSO EM 08/07/2021



Ai, machuquei!


IMAGEM EXTRAÍDA DE : youtube.com – ACESSO EM 08/07/2021


DESAFIO!


- OBSERVE OS DESENHOS E DESEMBARALHE AS LETRAS PARA FORMAR O NOME DELES NO CADERNO. VAMOS LÁ!


A FOCA

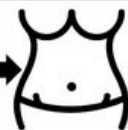
ORGANIZE AS LETRAS E FORME AS PALAVRAS:

	F C O A
<input type="text"/>	

	A L O B
<input type="text"/>	

	A N I R Z
<input type="text"/>	

	A R A H S A N I D
<input type="text"/>	

	A B I R G R A
<input type="text"/>	

NOTEBOOKDAPROF.BLOGSPOT.COM

IMAGEM EXTRAÍDA DE: NOTEBOOKDAPROF. BLOGSPOT.COM – ACESSO EM 08/07/2021

4ª FEIRA – 21/07/2021 - MATEMÁTICA

HORA DA HISTÓRIA: A VASSOURA MÁGICA E A FADA ENCANTADA

SAS EDUCAÇÃO-CONTAÇÃO - ACESSE: <https://www.youtube.com/watch?v=RrqIcDt0sE> – ACESSO EM 08/07/2021



AS FOCAS ADORAM COMER SARDINHAS.



A FOCA BATEU MUITAS PALMINHAS QUANDO VIU TANTA SARDINHA.

VAMOS AJUDÁ-LA NAS ADIÇÕES ABAIXO?!

$$\begin{array}{r} \text{5} \text{ (} \circ \text{)} + \text{3} \text{ (} \circ \text{)} = \text{8} \text{ (} \circ \text{)} \\ \text{3} \text{ (} \circ \text{)} + \text{4} \text{ (} \circ \text{)} = \text{7} \text{ (} \circ \text{)} \\ \text{0} \text{ (} \circ \text{)} + \text{6} \text{ (} \circ \text{)} = \text{6} \text{ (} \circ \text{)} \\ \text{9} \text{ (} \circ \text{)} + \text{1} \text{ (} \circ \text{)} = \text{10} \text{ (} \circ \text{)} \\ \text{2} \text{ (} \circ \text{)} + \text{1} \text{ (} \circ \text{)} = \text{3} \text{ (} \circ \text{)} \end{array}$$

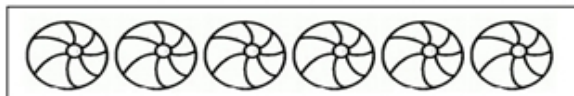


1- QUANTAS BOLAS TEM A FOCA?



REGISTRE O NUMERAL: _____

2- A FOCA FELIZ BRINCA COM 6 BOLAS. ELA VAI JOGAR 2 PARA O PÚBLICO. COM QUANTAS BOLAS ELA VAI FICAR BRINCANDO?



$$\square - \square = \square$$

3- QUER VER A FOCA BATER PALMINHA ? É DAR A ELA UMA SARDINHA!



A FOCA TINHA  SARDINHAS.

DEPOIS GANHOU MAIS 

QUANTAS SARDINHAS ELA TEM AGORA ?

$$\square + \square = \square$$

5ª FEIRA -22/07/2021 - HISTÓRIA

HORA DA HISTÓRIA: A GALINHA RUIVA

VARAL DE HISTÓRIAS – ACESSO: <https://www.youtube.com/watch?v=MvNgmm9jA7s> – ACESSO EM 08/07/2021



FAMÍLIA É FAMÍLIA!

É IMPORTANTE SABER QUE NEM TODAS AS FAMÍLIAS SE FORMAM PELA REPRESENTAÇÃO DO DESENHO DE UMA ÁRVORE GENEALÓGICA. ALGUMAS FAMÍLIAS SE FORMAM POR MEIO DA **ADOÇÃO** DE CRIANÇAS QUE NÃO PUDERAM SER CRIADAS NAS FAMÍLIAS EM QUE NASCERAM. A ADOÇÃO É UMA DAS MANEIRAS DE ACOLHER, CUIDAR E AMAR UMA CRIANÇA COMO FILHO OU FILHA!



IMAGEM EXTRAÍDA DE: hqscomcafe.com.br – ACESSO EM 09/07/2021

VOCÊ SABIA QUE TAMBÉM PODEMOS ADOTAR ANIMAIS DE ESTIMAÇÃO? SE SUA FAMÍLIA JÁ ADOTOU ALGUM, DESENHE-O.

SE NÃO, DESENHE QUAL ANIMAL VOCÊ GOSTARIA DE ADOTAR PARA CUIDAR E DAR CARINHO E AMOR!



IMAGEM EXTRAÍDA DE: br.freepik.com – ACESSO EM 09/07/2021



(ATIVIDADE ADAPTADA DO LIVRO DE HISTÓRIA: BURITI MAIS HISTÓRIA – 1º ANO)

6ª FEIRA –23/07/2021- GEOGRAFIA

HORA DA HISTÓRIA: A CASA FEITA DE SONHO

VARAL DE HISTÓRIAS- ACESSE: <https://www.youtube.com/watch?v=CzbWBAPvZxc> – ACESSO EM 09/07/2021



QUEM CONSTRÓI AS MORADIAS?

HÁ ALGUM TEMPO ATRÁS, ESTUDAMOS OS TIPOS DE MORADIAS E HOJE QUEREMOS RESSALTAR QUE A ATIVIDADE DE CONSTRUÇÃO DE UMA MORADIA É GERALMENTE REALIZADA POR TRABALHO HUMANO. HOMENS E MULHERES PODEM REALIZAR ESTA ATIVIDADE.

ESCREVA EM SEU CADERNO:

- QUAL O NOME DO PROFISSIONAL QUE CONSTRÓI AS MORADIAS?



IMAGEM EXTRAÍDA DE: opetroleo.com.br – ACESSO EM 09/07/2021

P			R		I		S
----------	--	--	----------	--	----------	--	----------

PESQUISA

ALÉM DESSES, VOCÊ SABE QUE OUTROS PROFISSIONAIS PODEM TRABALHAR NA CONSTRUÇÃO DAS MORADIAS? PESQUISE E ESCREVA NO CADERNO:

EXEMPLO: ARQUITETO

(ATIVIDADE ADAPTADA DO LIVRO DE HISTÓRIA: BURITI MAIS HISTÓRIA – 1º ANO)