



ATIVIDADES PARA A SEMANA DE 26 A 30 DE JULHO

EMEIEF JARDIM SANTA ESMERALDA

PROFESSORAS: JOSIANE e ISABELA

ANO/TURMA: 1º ANO A e B

DIA DA SEMANA	ROTINA DIÁRIA - DESCRIÇÃO DAS ATIVIDADES
SEGUNDA-FEIRA 26/07/2021	<p>LEITURA DIÁRIA: O GATO XADREZ – BIA VILELA ACESSAR O LINK: https://youtu.be/yt1Gfay_HX4</p> <p>ATIVIDADE: LEITURA E ESCRITA, INTERPRETAÇÃO DE TEXTO, LETRA INICIAL E FINAL. (LÍNGUA PORTUGUESA)</p> <p>AULA DE INGLÊS: ACESSAR O <u>BLOG</u> PARA VERIFICAR AS ATIVIDADES.</p> <p>(1º ANO A e B)</p>
TERÇA-FEIRA 27/07/2021	<p>LEITURA DIÁRIA: O GATO COMILÃO ACESSAR O LINK: https://youtu.be/OKggvJSRPTg</p> <p>ATIVIDADE: LOCALIZAR INFORMAÇÕES EXPLÍCITAS E VISUAIS NO CALENDÁRIO. (MATEMÁTICA)</p>
QUARTA-FEIRA 28/07/2021	<p>LEITURA DIÁRIA: VÍDEO PLANETA ANIMAL – CURIOSIDADES SOBRE O GATO. ACESSAR O LINK: https://youtu.be/8nE_rrh8ZEM</p> <p>ATIVIDADE: ESCALA DE TEMPO: ONTEM, HOJE E AMANHÃ. (CIÊNCIAS)</p> <p>EDUCAÇÃO FÍSICA: ACESSAR O <u>BLOG/ WHATSAPP</u> PARA VERIFICAR AS ATIVIDADES. (1º ANO A e B)</p>
QUINTA-FEIRA 29/07/2021	<p>LEITURA: QUAL É A COR DO AMOR? ACESSAR LINK: https://youtu.be/hfASovBjTEc</p> <p>ATIVIDADE: DATAS COMEMORATIVAS DE CASA E DA ESCOLA. (HISTÓRIA)</p> <p>AULA DE ARTE: ACESSAR O <u>BLOG/ WHATSAPP</u> PARA VERIFICAR AS ATIVIDADES. (1º ANO B).</p>
SEXTA-FEIRA 30/07/2021	<p>LEITURA: DIA E NOITE – VARAL DE HISTÓRIAS ACESSAR LINK: https://youtu.be/fs3Vizxm_FM</p> <p>ATIVIDADE: OBERVANDO A NATUREZA – DIA E NOITE (GEOGRAFIA)</p> <p>AULA DE ARTE: ACESSAR O <u>BLOG/ WHATSAPP</u> PARA VERIFICAR AS ATIVIDADES. (1º ANO A).</p>

E.M.E.I.E.F. “JARDIM SANTA ESMERALDA”



IMAGEM EXTRAÍDA DE ISTOKPHOTO.COM/ACESSO EM 18/07/2021

ATIVIDADE DOMICILIAR – SEMANA DE 26 A 30 DE JULHO

PROFESSORAS: JOSIANE e ISABELA

1º ANO A e B

SENHORES PAIS,

DICAS PARA UM BOM RENDIMENTO ESCOLAR

- ✓ AS ATIVIDADES DEVEM SER REALIZADAS EM UM LUGAR CALMO, LIMPO E ORGANIZADO.
- ✓ OS FAMILIARES DEVEM AJUDAR, MAS NUNCA FAZER PELA CRIANÇA.
- ✓ FAÇA AS ATIVIDADES EM DIA, EVITE DEIXAR ACUMULAR, MAS TAMBÉM NÃO FAÇA TUDO DE UMA SÓ VEZ. O OBJETIVO É CRIAR HÁBITOS DE ESTUDOS DIÁRIOS, COMO FAZEMOS NA ESCOLA PRESENCIALMENTE.
- ✓ NÓS PROFESSORAS ESTAMOS DISPONÍVEIS NO GRUPO DE WHATSAPP PARA EVENTUAIS DÚVIDAS.
- ✓ FAÇA TUDO COM BASTANTE CAPRICO, VOCÊ É CAPAZ!

PREPARAMOS TUDO COM MUITO CARINHO PARA VOCÊS.

ESTAMOS COM SAUDADES, UM BEIJO E FIQUEM COM DEUS!!

JOSIANE E ISABELA



2ª FEIRA - 26/07/2021 – LÍNGUA PORTUGUESA

LEITURA: O GATO XADREZ

ACESSE O LINK: https://youtu.be/yt1Gfay_HX4

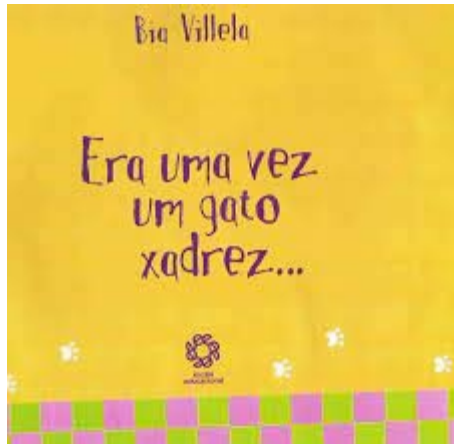


IMAGEM EXTRAÍDA DE BLOGDPOT.COM/ACESSO EM 18/07/2021

**MAIS UMA QUINZENA SE INICIA, E
MAIS UMA LETRA APRENDEREMOS!
HOJE VAMOS DE...**



Imagem extraída de educacaoetransformacao.com/

ACESSO EM 18/07/2021

VAMOS CONHECER A FAMÍLIA SILÁBICA DA LETRA G, ACESSANDO O LINK ABAIXO.

<https://youtu.be/LCBJFXqJAac> SONS DA FAMÍLIA SILÁBICA DO G.



IMAGEM EXTRAÍDA DE CRIANÇAS INTELIGENTES -A -E -I - O - U

YOUTUBE.COM/ ACESSO EM 21/07/2021




IMAGENS EXTRAÍDAS DE PINTEREST.COM/ACESSO EM 21/07/2021.

PARA INICIARMOS NOSSO ESTUDO DA LETRA G, VAMOS LER E ESCREVER NO CADERNO O TRAVA LÍNGUA ABAIXO:

GATO ESCONDIDO

GATO ESCONDIDO
COM O RABO DE FORA
TÁ MAIS ESCONDIDO
QUE RABO ESCONDIDO
COM O GATO DE FORA?

Da tradição popular.



AGORA RESPONDA EM SEU CADERNO:

A) A QUE ANIMAL SE REFERE NO TEXTO?

B) QUAL PALAVRA NO TRAVA LÍNGUA RIMA COM GATO?

C) OBSERVE A IMAGEM:



QUAL PARTE DO GATO ESTÁ ESCONDIDA?

D) REGISTRE NO ESPAÇO ABAIXO PALAVRAS DO TEXTO COM 04 LETRAS E FAÇA O QUE SE PEDE:

PALAVRA: _____ LETRA INICIAL: _____ LATRA FINAL: _____ SÍLABA INICIAL _____ SÍLABA FINAL _____	PALAVRA: _____ LETRA INICIAL: _____ LATRA FINAL: _____ SÍLABA INICIAL _____ SÍLABA FINAL _____	PALAVRA: _____ LETRA INICIAL: _____ LATRA FINAL: _____ SÍLABA INICIAL _____ SÍLABA FINAL _____	
------------------------------------------------------------------------------------------------------------	------------------------------------------------------------------------------------------------------------	------------------------------------------------------------------------------------------------------------	--

3ª FEIRA - 27/07/2021 – MATEMÁTICA

LEITURA: O GATO COMILÃO

ACESSE O LINK: <https://youtu.be/OKggvJSRPTg>



IMAGEM EXTRAÍDA DE PINTEREST.COM/ ACESSO EM 21/07/2021

CARLINHOS ADORA ANIMAIS, POR ISSO ESTÁ MUITO



PREOCUPADO COM O DESAPARECIMENTO DO SEU GATINHO ZEZÉ. O ÚLTIMO DIA QUE ELE VIU SEU GATINHO FOI HÁ CINCO DIAS.

- A) LEVANDO EM CONSIDERAÇÃO QUE HOJE É DIA 27 DE JULHO QUE DIA ZEZÉ SUMIU? _____
- B) EM QUE DIA DA SEMANA CAIU ESSA DATA? _____
- C) SE O GATINHO DEMORAR MAIS TRÊS DIAS PARA SER ENCONTRADO, QUAL SERÁ ESSA DATA E EM QUAL DIA DA SEMANA ELE CAÍRA?



- SE NECESSÁRIO UTILIZE O CALENDÁRIO PARA FACILITAR SUA COMPREENSÃO.

(ACERVO DO PROFESSOR)

4ª FEIRA - 28/07/2021 – CIÊNCIAS

LEITURA: VÍDEO PLANETA ANIMAL – CURIOSIDADES SOBRE OS GATOS.

ACESSE O LINK: https://youtu.be/8nE_rrh8ZEM



IMAGEM EXTRAÍDA DE PLANETA ANIMAL – GATINHOS YOUTUBE.COM/ACESSO EM 21/07/2021

MANEIRAS DE ORGANIZAR O TEMPO

VIMOS QUE NO DECORRER DO NOSSO DIA HÁ TRÊS FASES DIFERENTES: MANHÃ, TARDE E NOITE.

MAS VOCÊ SABIA QUE HÁ TAMBÉM OUTRAS MANEIRAS DE NOS ORGANIZARMOS NO TEMPO? OBSERVE O ESQUEMA ABAIXO.

ONTEM	HOJE	AMANHÃ
FUI PARA ESCOLA E ME DIVERTI MUITO.	DAQUI A POUCO VAMOS NA CASA DA VOVÓ.	ESTOU ANSIOSO PELA MINHA AULA DE NATAÇÃO DE AMANHÃ.
JANTEI EM UM DELICIOSO RESTAURANTE COM MEUS PAIS.	CORRIGIMOS A LIÇÃO QUE A PROFESSORA MANDOU ONTEM PARA CASA.	DEPOIS DA NATAÇÃO VAMOS NA FESTA DE ANIVERSÁRIO DO PEDRO.

IMAGEM EXTRAÍDA DE NOVAESCOLA.COM.BR/ACESSO EM 21/07/2021

USAMOS AS EXPRESSÕES ACIMA PARA DIFERENCIAR O QUE FAZEMOS HOJE, FIZEMOS ONTEM E O QUE FAREMOS AMANHÃ.

1- AGORA QUE JÁ COMPREENDEU O ESQUEMA ACIMA,
REGISTRE EM SEU CADERNO ATIVIDADES QUE CONTEMPLAM
ESSA ESCALA DE TEMPO.

ONTEM	HOJE	AMANHÃ

ATIVIDADE EXTRAÍDA DE NOVAESCOLA.COM.BR/ACESSO EM 21/07/2021

2- COM A AJUDA DE UM ADULTO LEIA AS FRASES ABAIXO E
IDENTIFIQUE-AS NO CADERNO COMO: ONTEM, HOJE E AMANHÃ.

1- ESTOU ANSIOSO PELA MINHA AULA DE NATAÇÃO DE AMANHÃ.

2- DAQUI A POUCO VAMOS NA CASA DA VOVÓ.

3- FUI PARA ESCOLA E ME DIVERTI MUITO.

4- DEPOIS DA NATAÇÃO, VAMOS NA FESTA DE ANIVERSÁRIO DO PEDRO.

5- CORRIGIMOS A LIÇÃO QUE A PROFESSORA MANDOU ONTEM PARA CASA.

6- JANTEI EM UM DELICIOSO RESTAURANTE COM MEUS PAIS.

ATIVIDADE EXTRAÍDA DE NOVAESCOLA.COM.BR/ACESSO EM 21/07/2021

5ª FEIRA - 29/07/2021 – HISTÓRIA

LEITURA: QUAL É A COR DO AMOR?

ACESSE O LINK: <https://youtu.be/hfASovBjTEc>



IMAGEM EXTRAÍDA DE AMAZON.COM/ACESSO EM 21/07/2021

DIFERENCIAR COMEMORAÇÕES REALIZADAS EM CASA E NA ESCOLA

EM CASA OU NA ESCOLA?



AO LONGO DO ANO VIVENCIAMOS DIFERENTES COMEMORAÇÕES, SEJA ELAS NA ESCOLA OU EM CASA COM FAMILIARES E AMIGOS, E AINDA TEM AQUELAS QUE COMEMORAMOS NOS DOIS AMBIENTES. MAS VOCÊ SABE DIZER QUAIS DELAS PARTICIPAMOS EM CASA OU NA ESCOLA? ABAIXO TEMOS UMA SEQUENCIA DE COMEMORAÇÕES QUE PARTICIPAMOS NOS DOIS AMBIENTES CITADOS.

EM CASA - NA ESCOLA



COMEMORAÇÃO DE NATAL

EM CASA - NA ESCOLA





COMEMORAÇÃO DE ANIVERSÁRIO

IMAGENS EXTRAÍDAS DE REVISTA NOVA ESCOLA/ACESSO EM 21/07/2021

OBSERVEM NO QUADRO ABAIXO ALGUMAS DATAS COMEMORADAS AO LONGO DO ANO E RELACIONE-AS AOS LUGARES CORRESPONDENTES.

ANO NOVO – CARNAVAL – DIA DO ÍNDIO –
 DIA DAS MÃES – FESTA JUNINA – DIA DOS PAIS –
 INDEPENDÊNCIA DO BRASIL –
 DIA DAS CRIANÇAS – DIA DOS PROFESSORES – CONSCIÊNCIA
 NEGRA –
 PROCLAMAÇÃO DA REPÚBLICA – NATAL –
 FESTAS DE ANIVERSÁRIOS – CANTATA DE NATAL -

COMEMORAÇÕES EM CASA	COMEMORAÇÕES NA ESCOLA	COMEMORAÇÕES EM CASA E ESCOLA



IMAGENS RETIRADAS DE EDUCADORA BLOGSPOT.COM/ACESSO EM 21/07/2021

(ACERVO DO PROFESSOR)

6ª FEIRA - 30/07/2021 – GEOGRAFIA

LEITURA: DIA E NOITE

ACESSE O LINK: https://youtu.be/fs3Vizxm_FM



IMAGEM EXTRAÍDA DE YOUTUBE.COM/ACESSO EM 21/07/2021



OBSERVANDO O DIA E A NOITE

COMO JÁ VIMOS, AO OBSERVAR O DIA E A NOITE, PODEMOS PERCEBER MUITAS COISAS.

FORMATO DAS NUUVENS, O SOL, A LUA, AS ESTRELAS E ATÉ OS PÁSSAROS NO CÉU.



CONSOLIDAR ESSE CONTEÚDO REALIZANDO AS ATIVIDADES COMPLEMENTARES DO LIVRO DIDÁTICO DE GEOGRAFIA PÁGINAS 94, 95 E 96.

(ATIVIDADE SERÁ ORIENTADA PELO PROFESSOR ATRAVÉS DO GRUPO DE WHATSAPP).



ATIVIDADES PARA A SEMANA DE 02 A 06 DE AGOSTO

EMEIEF JARDIM SANTA ESMERALDA

PROFESSORAS: JOSIANE e ISABELA

ANO/TURMA: 1º ANO A e B

DIA DA SEMANA	ROTINA DIÁRIA - DESCRIÇÃO DAS ATIVIDADES
SEGUNDA-FEIRA 02/08/2021	LEITURA DIÁRIA: GUILHERME AUGUSTO ARAUJO FERNANDES ACESSAR O LINK: https://www.youtube.com/watch?v=s0RoAvkvFJs&t=95s ATIVIDADE: DESAFIO - EXPLORANDO O CALENDÁRIO (DIA, DATAS E MESES DO ANO). AULA DE INGLÊS: ACESSAR O <u>BLOG</u> PARA VERIFICAR AS ATIVIDADES. (1º ANO A e B)
TERÇA-FEIRA 03/08/2021	LEITURA DIÁRIA: VÍDEO: FAMÍLIA SILÁBICA DA LETRA H ACESSAR O LINK: https://www.youtube.com/watch?v=jeMwg3WHx_Q ATIVIDADE: COPIAR AS PALAVRAS COM A LETRA H. LOCALIZAR E REESCREVER OS NOMES DAS FIGURAS COM A LETRA H.
QUARTA-FEIRA 04/08/2021	LEITURA DIÁRIA: A BORBOLETA ANTONIETA ACESSAR O LINK: https://www.youtube.com/watch?v=VwNYnj8vam0 ATIVIDADE: OUVIR, LER E REPRESENTAR A HISTÓRIA: "A LETRA H E A FADA" ATRAVÉS DE DESENHOS CONFORME SOLICITADO. ACESSAR O LINK: https://www.youtube.com/watch?v=cuNwWj-36Q0 EDUCAÇÃO FÍSICA: ACESSAR O <u>BLOG/ WHATSAPP</u> PARA VERIFICAR AS ATIVIDADES. (1º ANO A e B)
QUINTA-FEIRA 05/08/2021	LEITURA DIÁRIA: JOÃO E O PÉ DE FEIJÃO ACESSAR O LINK: https://www.youtube.com/watch?v=ECwNnndODpg&t=72s ATIVIDADE: EXPERIÊNCIA – PLANTAR GRÃOS DE FEIJÃO E OBSERVAR SEU DESENVOLVIMENTO. AULA DE ARTE: ACESSAR O <u>BLOG/ WHATSAPP</u> PARA VERIFICAR AS ATIVIDADES. (1º ANO B)
SEXTA-FEIRA 06/08/2021	LEITURA DIÁRIA: AMIZADE ACESSAR O LINK: https://www.youtube.com/watch?v=IDvmmApZb90 ATIVIDADE: O AMBIENTE E O COTIDIANO – LIVRO DE GEOGRAFIA BURITI MAIS GEOGRAFIA – PÁGINAS: 90, 91,92 E 93. AULA DE ARTE: ACESSAR O <u>BLOG/ WHATSAPP</u> PARA VERIFICAR AS ATIVIDADES. (1º ANO A)

E.M.E.I.E.F. “JARDIM SANTA ESMERALDA”



Imagem extraída de: br.pinterest.com – acesso em: 02/08/2021

ATIVIDADE DOMICILIAR – SEMANA DE 02 A 06/08/2021

PROFESSORAS: JOSIANE e ISABELA

1º ANO A e B

SENHORES PAIS

AS ATIVIDADES NESTE CANAL SÃO POSTADAS QUINZENALMENTE.

AS CRIANÇAS DO 1º ANO ESTÃO EM PROCESSO DE CONSTRUÇÃO DE ESCRITA E PRECISAM DE AUXÍLIO E ORIENTAÇÃO PARA REALIZAR AS ATIVIDADES.

PEDIMOS QUE PROCUREM AJUDÁ-LOS, SEMPRE QUE POSSÍVEL, NO MESMO HORÁRIO PARA CRIAR UMA ROTINA DE ESTUDOS COM A CRIANÇA.

AS ATIVIDADES DEVEM SER INICIADAS COM O CABEÇALHO E FEITAS DO CADERNO “DIARIAMENTE”.

PEDIMOS QUE REALIZEM AS ATIVIDADES COM CAPRICO E ATENÇÃO.

COM CARINHO, DESDE JÁ, AGRADECEMOS A COLABORAÇÃO.

JOSIANE E ISABELA



2ª FEIRA – 02/08/2021 – MATEMÁTICA / CIÊNCIAS

HORA DA HISTÓRIA: GUILHERME AUGUSTO ARAUJO FERNANDES

BRINQUE-BOOK – ACESSO: <https://www.youtube.com/watch?v=s0RoAvkvFJs&t=95s> - ACESSO EM 21/07/2021




IMAGEM EXTRAÍDA DE: www.youtube.com. – ACESSO EM 21/07/2021.

EXPLORANDO O CALENDÁRIO

O TEMPO PASSA: ONTEM, INICIAMOS O MÊS DE AGOSTO DO ANO DE 2021!
SABEMOS QUE O ANO POSSUI DOZE MESES E PARA APRENDER O NOME DE TODOS
ELES BRINCANDO, ACESSO: <https://www.youtube.com/watch?v=nKPV6YcxwSk> – EM 21/07/2021.

AGOSTO - 2021






11/08 – DIA DO ESTUDANTE

D	S	T	Q	Q	S	S
1	2	3	4	5	6	7
8	9	10	11	12	13	14
15	16	17	18	19	20	21
22	23	24	25	26	27	28
29	30	31				

DESAFIO: VAMOS EXPLORAR O CALENDÁRIO?

COM A AJUDA DE UM ADULTO DESENHE UM CALENDÁRIO COMO ESTE NO CADERNO:

- O MÊS DE AGOSTO TEM 31 DIAS E SE INICIOU EM UM DOMINGO ENTÃO COPIE OS DIAS (DE 1 A 31) OBSERVANDO A POSIÇÃO CORRETA;
- AGOSTO TÊM QUATRO (4) SÁBADOS E CINCO (5) DOMINGOS:

- – PINTE OS QUADRADINHOS REFERENTES AOS SÁBADOS DE 
- - PINTE OS QUADRADINHOS REFERENTES AOS DOMINGOS DE 
- FAÇA UMA  NO DIA DE HOJE;
- COMEMORAMOS O “**DIA DOS PAIS**” NO SEGUNDO DOMINGO DO MÊS. FAÇA UM **X** NO DIA CORRESPONDENTE;
- O MÊS DE AGOSTO TAMBÉM É CONHECIDO COMO O “MÊS DO FOLCLORE” E NO DIA 22 DE AGOSTO COMEMORAMOS O “DIA DO FOLCLORE”. CIRCULE ESTE DIA.

SE VOCÊ CHEGOU ATÉ AQUI, PARABÉNS!!!



QUERO VER SE VOCÊ APRENDEU, VAMOS LÁ!

1- COMPLETE OS ESPAÇOS.

O ANO TEM -----MESES.

2- O PRIMEIRO MÊS DO ANO É-----.

3- O ULTIMO MÊS DO ANO É -----.

4- QUAIS SÃO OS MESES DO ANO? -----

5- QUAL É O MÊS DO ANO QUE PODE TER 28 OU 29 DIAS? -----

6 – EM QUE MÊS NOS ESTAMOS?-----

7 – QUAL SERÁ O PROXIMO MÊS ?-----

IMAGEM EXTRAÍDA DE: www.professoravaldetecantu.com – ACESSO EM 21/08/2021



IMAGEM EXTRAÍDA DE: www.lapismagico.com.br – ACESSO EM 21/08/2021

3ª FEIRA – 03/08/2021 – LÍNGUA PORTUGUESA

HORA DA HISTÓRIA: VÍDEO - FAMÍLIA SILÁBICA DA LETRA H

PROF. LU CONTA- ACESSE: https://www.youtube.com/watch?v=jeMwg3WHx_Q – ACESSO EM 20/07/2021



IMAGEM EXTRAÍDA DE: youtube.com – ACESSO EM 20/07/2021

DEPOIS DE ASSISTIR O VÍDEO SOBRE A LETRA H, FAÇA O QUE FOI SOLICITADO, TIRE UMA FOTO BEM BONITA E ENCAMINHE PARA A PROFESSORA POR WHATSAPP. NÃO SE ESQUEÇA DE ESCREVER O NOME DO ANIMAL QUE COMEÇA COM A LETRA QUE ESTAMOS ESTUDANDO.

- COPIE EM SEU CADERNO AS PALAVRAS DO VERSO ABAIXO QUE INICIAM COM A LETRA H:

O H ESTÁ NO HIPOPÓTAMO
NO HOSPITAL E NA HELENA
NO HELICOPTERO E NA HORTA
NO HOMEM E NA HIENA

-REESCREVA NO CADERNO SOMENTE O NOME CORRETO DE CADA FIGURA:











	HORA HOJE HARPA		HOMEM HORTELÃ HOJE
	HOJE HOMEM HORA		HÉLICE HIENA HINO
	HIENA HORA HELICÓPTERO		HOTEL HOMEM HARPA
	HINO HOSPITAL HORTA		HOTEL HINO HORTA
	HÉLICE HOMEM HORA		HORA HOMEM HIENA

IMAGEM EXTRAÍDA DE: www.indagacao.com.br – ACESSO EM 20/07/2021

4ª FEIRA – 04/08/2021 – LÍNGUA PORTUGUESA


HORA DA HISTÓRIA: A BORBOLETA ANTONIETA

POR CAROL LEVY - ACESSO: <https://www.youtube.com/watch?v=VwNYnj8vam0> - ACESSO EM 21/07/2021



HISTÓRIA

H



L EIA E DESENHE:

A LETRA H E A FADA

WENIDARC CINTRA

A FADA DO ALFABETO FOI VISITAR A LETRA <u>H</u> .	A LETRA <u>H</u> ESTAVA SOZINHA E CHORANDO.
A FADA CHAMOU A LETRA <u>L</u> PARA BRINCAR COM A LETRA <u>H</u> .	A LETRA <u>C</u> TAMBÉM QUIS SER AMIGA DA LETRA <u>H</u> .
A LETRA <u>N</u> PENSOU: - EU ESTAREI PERTINHO DESTA LETRINHA: NUNCA MAIS ELA FICARÁ SOZINHA.	E AGORA, ADEUS SOLIDÃO! A LETRA <u>H</u> TEM TRÊS AMIGAS DO CORAÇÃO!

IMAGEM EXTRAÍDA DE: www.sóatividades.com – ACESSO EM 21/07/2021

ATRAVÉS DA MÚSICA ABAIXO, VAMOS NOS FAMILIARIZAR COM A FAMÍLIA SILÁBICA DA LETRA H - ACESSO: <https://www.youtube.com/watch?v=cuNwWj-36Q0>

HA HE HI HO HU - CRIANÇAS INTELIGENTES - JOVEM PAN KIDS – AEIOU



IMAGEM EXTRAÍDA DE: youtube.com - ACESSO EM 20/07/2021

5ª FEIRA –05/08/2021 - CIÊNCIAS

HORA DA HISTÓRIA: JOÃO E O PÉ DE FEIJÃO

VARAL DE HISTÓRIAS – ACESSO: <https://www.youtube.com/watch?v=ECwNndODpg&t=72s> – ACESSO EM 21/07/2021



AINDA FALANDO SOBRE O TEMPO...

O TEMPO PASSA PARA TODOS OS SERES VIVOS E ESTES PASSAM POR MUDANÇAS QUE OBEDECEM A UMA ORDEM E QUE SÃO COMUNS A TODOS. AS MUDANÇAS ACONTECEM NO DIA A DIA.

PARA EXEMPLIFICAR ESSAS MUDANÇAS CONVIDO VOCÊS A FAZEREM A EXPERIÊNCIA DO “PÉ DE FEIJÃO” PARA OBSERVAR COMO ISSO ACONTECE. VAMOS LÁ?

MATERIAL:

- 1 COPINHO PLÁSTICO DE CAFÉ
- 1 PEDAÇO DE ALGODÃO
- 2 OU 3 SEMENTES DE FEIJÃO

COMO FAZER:

- 1- MOLHE O PEDAÇO DE ALGODÃO E COLOQUE DENTRO DO COPINHO PLÁSTICO.
- 2- COLOQUE OS GRÃOS DE FEIJÃO EM CIMA DO ALGODÃO.
- 3- DEIXE O COPINHO EM LOCAL AREJADO E BEM ILUMINADO.
- 4- NÃO SE ESQUEÇA DE UMIDECER O ALGODÃO TODOS OS DIAS, MAS NÃO PERMITA QUE A ÁGUA PASSE DO ALGODÃO.
- 5- DEPOIS DE ALGUNS DIAS VOCÊ VERÁ O BROTINHO CRESCER!




IMAGEM EXTRAÍDA DE: br.pinterest.com – 21/07/2021

(ATIVIDADE ADAPTADA DO LIVRO DE CIÊNCIAS: BURITI MAIS CIÊNCIAS – 1º ANO)

6ª FEIRA - 06/08/2021- GEOGRAFIA

HORA DA HISTÓRIA: AMIZADE

PRÁTICAS KIDS - ACESSE: <https://www.youtube.com/watch?v=IDvmmApZb90> – ACESSO EM 22/07/2021



O AMBIENTE E O COTIDIANO





IMAGEM EXTRAÍDA DE: www.ederepente50.com – ACESSO EM 22/07/2021

OBSERVANDO A CENA ACIMA PODEMOS PERCEBER QUE HÁ MUITAS PESSOAS NO PARQUE E PELAS ROUPAS QUE ESTÃO USANDO PERCEBEMOS QUE FAZ CALOR, CORRETO? VOCÊ ACHA QUE A TEMPERATURA E O PERÍODO DO DIA INTERFEREM NA VIDA DAS PESSOAS?

VAMOS APRENDER MAIS SOBRE ISSO NO LIVRO **BURITI MAIS GEOGRAFIA**, VAMOS LÁ?

➡ PÁGINAS: 90, 91, 92 E 93.



IMAGENS EXTRAÍDAS DE: br.pinterest.com – ACESSO EM 22/07/2021

BOM FINAL DE SEMANA CRIANÇAS! BEIJO DA PROFESSORA!