

## ATIVIDADES PARA SEMANA DE 26 A 30 DE JULHO

### EMEIEF JARDIM SANTA ESMERALDA

PROFESSORAS: ERCÍLIA E OLINDA

ANO/TURMA: 2º ANOS A e B

DIA DA SEMANA	ROTINA DIÁRIA - DESCRIÇÃO DAS ATIVIDADES
<b>SEGUNDA-FEIRA</b> 26/07/2021	<b>LEITURA DIÁRIA:</b> LEILÃO DE JARDIM – CECÍLIA MEIRELES <b>ACESSE:</b> <a href="https://www.youtube.com/watch?v=QkUD6Wz30zU">https://www.youtube.com/watch?v=QkUD6Wz30zU</a> ACESSO EM 20/07/2021 <b>ATIVIDADE:</b> INTERPRETANDO O TEXTO. TRABALHANDO ORTOGRAFIA DENTRO DO TEXTO.
<b>TERÇA-FEIRA</b> 27/07/2021	<b>LEITURA DIÁRIA:</b> LEILÃO DE JARDIM – CECÍLIA MEIRELES (CONTINUAÇÃO) <b>ACESSE:</b> <a href="https://www.youtube.com/watch?v=QkUD6Wz30zU">https://www.youtube.com/watch?v=QkUD6Wz30zU</a> ACESSO EM 20/07/2021 <b>ATIVIDADE:</b> COMPARAÇÃO DE QUANTIDADES E RESOLUÇÃO DE PROBLEMAS.
<b>QUARTA-FEIRA</b> 28/07/2021	<b>LEITURA DIÁRIA:</b> LEILÃO DE JARDIM – CECÍLIA MEIRELES (CONTINUAÇÃO) <b>ACESSE:</b> <a href="https://www.youtube.com/watch?v=QkUD6Wz30zU">https://www.youtube.com/watch?v=QkUD6Wz30zU</a> ACESSO EM 20/07/2021 <b>ATIVIDADE:</b> PARTES DA PLANTA E SUAS FUNÇÕES
<b>QUINTA-FEIRA</b> 29/07/2021	<b>LEITURA DIÁRIA:</b> LEILÃO DE JARDIM – CECÍLIA MEIRELES (CONTINUAÇÃO) <b>ACESSE:</b> <a href="https://www.youtube.com/watch?v=QkUD6Wz30zU">https://www.youtube.com/watch?v=QkUD6Wz30zU</a> ACESSO EM 20/07/2021 <b>ATIVIDADE:</b> ESPAÇOS PÚBLICOS. OBSERVAR IMAGEM DE UM ESPAÇO PÚBLICO DE SEU BAIRRO.
<b>SEXTA-FEIRA</b> 30/07/2021	<b>LEITURA DIÁRIA:</b> LEILÃO DE JARDIM – CECÍLIA MEIRELES (CONTINUAÇÃO) <b>ACESSE:</b> <a href="https://www.youtube.com/watch?v=QkUD6Wz30zU">https://www.youtube.com/watch?v=QkUD6Wz30zU</a> ACESSO EM 20/07/2021 <b>ATIVIDADE:</b> PAISAGEM LOCAL E PAISAGEM DE TRAJETO. SUGESTÃO (VISITA AO CENTRO DE MEMÓRIA DA CIDADE)

# EMEIEF JARDIM SANTA ESMERALDA

2º ANO A E B – PROFESSORAS ERCÍLIA E OLINDA

**26/07/2021 – SEGUNDA-FEIRA.**

**LEITURA DO DIA:** LEILÃO DE JARDIM – CECÍLIA MEIRELES

**ACESSE:** <https://www.youtube.com/watch?v=QkUD6Wz30zU> ACESSO EM 20/07/2021



## **ATIVIDADE (REGISTRO): INTERPRETANDO O POEMA.**

1 – QUAL O TÍTULO DO POEMA?

2 – QUEM ESCREVEU O POEMA?

3 – QUAIS SÃO OS BICHINHOS CITADOS NO POEMA?

4 – RETIRE DO TEXTO:

A) UMA PALAVRA COM RR

B) DUAS PALAVRAS COM NH

C) UMA PALAVRA COM CH

5 - SEPRE EM SÍLABAS AS PALAVRAS RETIRADAS DO TEXTO NA ATIVIDADE ANTERIOR.

---

---

---

---

27/07/2021 – TERÇA-FEIRA

LEITURA DO DIA: LEILÃO DE JARDIM – CECÍLIA MEIRELES (CONTINUAÇÃO)

ACESSE: <https://www.youtube.com/watch?v=QkUD6Wz30zU> ACESSO EM 20/07/2021



**ATIVIDADE (REGISTRO): COMPARANDO QUANTIDADES**

1 - OBSERVE E CONTE OS BICHINHOS QUE ESTAVAM NO LEILÃO NO JARDIM.



• FAÇA UM X NO QUADRINHO QUE INDICA A MAIOR QUANTIDADE.



2 - RESOLVA O PROBLEMINHA ABAIXO.

NO JARDIM TINHAM...



SAPINHOS



GRILOS



LAGARTOS

QUANTOS BICHINHOS TINHAM NO JARDIM?

28/07/2021 – QUARTA-FEIRA

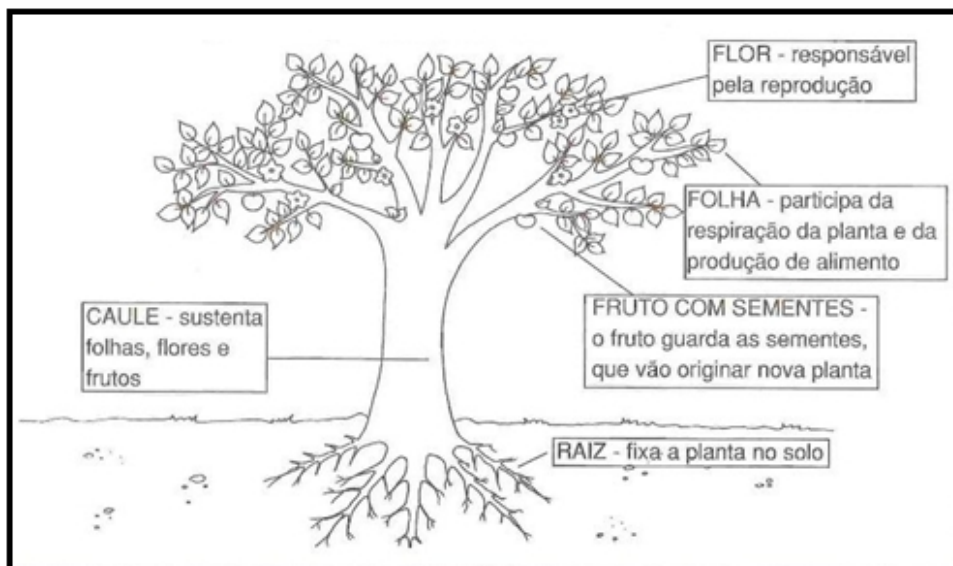
LEITURA DO DIA: LEILÃO DE JARDIM – CECÍLIA MEIRELES (CONTINUAÇÃO)

ACESSO: <https://www.youtube.com/watch?v=QkUD6Wz30zU> ACESSO EM 20/07/2021



### ATIVIDADE (REGISTRO): PARTES DA PLANTA

VOCÊS SABIAM QUE EM UM JARDIM EXISTEM PLANTAS VARIADAS?  
A MAIORIA DAS PLANTAS É FORMADA POR RAIZ, CAULE, FOLHAS, FLORES, FRUTOS E SEMENTES.



FONTE: [https://atividadespedagogicas.net/wp-content/uploads/2017/06/Partes\\_de\\_1\\_planta-1%C2%AA2%C2%AA.jpg](https://atividadespedagogicas.net/wp-content/uploads/2017/06/Partes_de_1_planta-1%C2%AA2%C2%AA.jpg) ACESSO EM 18/07/2021

1 – EM SEU CADERNO COPIE E NUMERE A SEGUNDA COLUNA (DAS FUNÇÕES DAS PLANTAS) DE ACORDO COM A PRIMEIRA (PARTES DA PLANTA).

1 RAIZ  
2 CAULE  
3 FOLHAS  
4 FLORES  
5 FRUTOS  
6 SEMENTES

POR MEIO DELAS AS PLANTAS RESPIRAM  
 ELAS DÃO ORIGEM À NOVAS PLANTAS.  
 RESPONSÁVEIS PELA REPRODUÇÃO.  
 SUSTENTA OS GALHOS, AS FOLHAS E OS FRUTOS.  
 ABSORVE ÁGUA E SAIS MINERAIS DO SOLO.  
 PROTEGEM AS SEMENTES.  
 FIXA A PLANTA AO SOLO.  
 TRANSPORTA A SEIVA PARA TODAS AS PARTES DAS PLANTAS.  
 RESPONSÁVEIS PELA FOTOSSÍNTESE.

**29/07/2021 – QUINTA-FEIRA**

**LEITURA DO DIA: LEILÃO DE JARDIM – CECÍLIA MEIRELES (CONTINUAÇÃO)**

ACESSE: <https://www.youtube.com/watch?v=QkUD6Wz30zU> ACESSO EM 20/07/2021



**ATIVIDADE (REGISTRO): ESPAÇOS PÚBLICOS - PRAÇAS**

1 – OBSERVE A IMAGEM.

PRAÇA DA RUA PÉROLA - BAIRRO SANTA ESMERALDA



FONTE: <https://portalhortolandia.com.br/noticias/nossa-cidade/pracas-da-cidade-recebe-manutencao-34598/> ACESSO EM 20/07/2021

**VOCÊ SABIA?**

**AS PRAÇAS SÃO ESPAÇOS PÚBLICOS LIVRES E ABERTOS A TODOS. E ASSIM COMO AS PRAÇAS, AS RUAS, OS JARDINS, A PRAIA SÃO LUGARES PÚBLICOS ONDE AS PESSOAS CIRCULAM LIVREMENTE. ENTRETANTO, HÁ ESPAÇOS PÚBLICOS DE ACESSO CONTROLADO, COMO POR EXEMPLO, AS ESCOLAS E HOSPITAIS.**

1 – RESPONDA EM SEU CADERNO.

A) VOCÊ CONHECE AS PRAÇAS DE SEU BAIRRO?

B) QUANTAS PRAÇAS EXISTEM EM SEU BAIRRO?

C) JÁ BRINCOU NAS PRAÇAS QUE EXISTEM EM SEU BAIRRO?



**30/07/2021 – SEXTA-FEIRA**

**LEITURA DO DIA: LEILÃO DE JARDIM – CECÍLIA MEIRELES (CONTINUAÇÃO)**

ACESSE: <https://www.youtube.com/watch?v=QkUD6Wz30zU> ACESSO EM 20/07/2021



COM O TEMPO A PAISAGEM DE UM LUGAR COSTUMA SOFRER ALTERAÇÕES, OU SEJA, ELA SE MODIFICA. O QUE NO PASSADO FOI UMA ESTAÇÃO FERROVIÁRIA, ONDE PASSARAM INÚMEROS TRENS DE CARGA E PASSAGEIROS, HOJE FOI TRANSFORMADA EM UM MUSEU E BIBLIOTECA, ONDE ESTÁ GUARDADA A HISTÓRIA DE NOSSA CIDADE.

OBSERVE AS IMAGENS ABAIXO.

FOTO 1



FOTO 2



FOTO 3



FONTE <http://www.estacoesferroviarias.com.br/h/hortolandia.htm> ACESSO EM 23/07/2021

**FOTO 1 - A ESTAÇÃO DE JACUBA, EM 1918. FOTO FILEMON PERES**

**FOTO 2 - EM 22/05/1996, A ESTAÇÃO JÁ FECHADA. FOTO RALPH M. GIESBRECHT**

**FOTO 3 - A ESTAÇÃO EM 2014, DEPOIS DO RESTAURO. FOTO VANDERLEY ZAGO**

### **ATIVIDADE (REGISTRO): PAISAGEM LOCAL E PAISAGEM DE TRAJETO**

EM SEU CADERNO RESPONDA.

1 - QUAIS DIFERENÇAS VOCÊ OBSERVA ENTRE A **FOTO 1** E A **FOTO 3**?

2 – VOCÊ JÁ PASSEOU OU VIU UM TREM DE PERTO? GOSTOU?

3 – VOCÊ JÁ VISITOU UM MUSEU? O QUE VOCÊ ACHA QUE TEM DENTRO DE UM MUSEU?

**QUANDO POSSÍVEL, CONVIDE A SUA FAMÍLIA PARA JUNTOS VISITAREM O MUSEU DE NOSSA CIDADE.**



RUA ROSA MAESTRELLO, Nº 2, VILA SÃO FRANCISCO DE ASSIS, REGIÃO CENTRAL, E FICA ABERTA AO PÚBLICO DE TERÇA-FEIRA A DOMINGO, DAS 9H ÀS 17H. A ENTRADA É GRATUITA E LIVRES PARA TODAS AS IDADES.

## ATIVIDADES PARA SEMANA DE 02 A 06 DE AGOSTO

### EMEIEF JARDIM SANTA ESMERALDA

PROFESSORAS: ERCÍLIA E OLINDA

ANO/TURMA: 2º ANOS A e B

DIA DA SEMANA	ROTINA DIÁRIA - DESCRIÇÃO DAS ATIVIDADES
<b>SEGUNDA-FEIRA</b> 02/08/2021	<b>LEITURA DIÁRIA:</b> A BOLA GIGANTE NO JARDIM DOS BICHINHOS – ANA PAULA NUNES <b>ACESSE:</b> <a href="https://www.youtube.com/watch?v=mL9s7j49ZIU">https://www.youtube.com/watch?v=mL9s7j49ZIU</a> ACESSO EM 19/07//2021 <b>ATIVIDADE:</b> INTERPRETANDO O TEXTO. TRABALHANDO QUANTIDADES
<b>TERÇA-FEIRA</b> 03/08/2021	<b>LEITURA DIÁRIA:</b> A BOLA GIGANTE NO JARDIM DOS BICHINHOS – ANA PAULA NUNES (CONTINUAÇÃO) <b>ACESSE:</b> <a href="https://www.youtube.com/watch?v=mL9s7j49ZIU">https://www.youtube.com/watch?v=mL9s7j49ZIU</a> ACESSO EM 19/07//2021 <b>ATIVIDADE:</b> TRABALHANDO AUMENTATIVO/DIMINUTIVO. DESENHE DE ACORDO COM O GRAU DO SUBSTANTIVO
<b>QUARTA-FEIRA</b> 04/08/2021	<b>LEITURA DIÁRIA:</b> A BOLA GIGANTE NO JARDIM DOS BICHINHOS – ANA PAULA NUNES (CONTINUAÇÃO) <b>ACESSE:</b> <a href="https://www.youtube.com/watch?v=mL9s7j49ZIU">https://www.youtube.com/watch?v=mL9s7j49ZIU</a> ACESSO EM 19/07//2021 <b>ATIVIDADE:</b> PRESERVAÇÃO DOS ESPAÇOS PÚBLICOS
<b>QUINTA-FEIRA</b> 05/08/2021	<b>LEITURA DIÁRIA:</b> A BOLA GIGANTE NO JARDIM DOS BICHINHOS – ANA PAULA NUNES (CONTINUAÇÃO) <b>ACESSE:</b> <a href="https://www.youtube.com/watch?v=mL9s7j49ZIU">https://www.youtube.com/watch?v=mL9s7j49ZIU</a> ACESSO EM 19/07//2021 <b>ATIVIDADE:</b> ESPAÇOS PÚBLICOS – LUGAR DE CONVÍVIO. ESTUDO DO MEIO.
<b>SEXTA-FEIRA</b> 06/08/2021	<b>LEITURA DIÁRIA:</b> A BOLA GIGANTE NO JARDIM DOS BICHINHOS – ANA PAULA NUNES (CONTINUAÇÃO) <b>ACESSE:</b> <a href="https://www.youtube.com/watch?v=mL9s7j49ZIU">https://www.youtube.com/watch?v=mL9s7j49ZIU</a> ACESSO EM 19/07//2021 <b>ATIVIDADE:</b> AS PLANTAS E AS PESSOAS.

# EMEIEF JARDIM SANTA ESMERALDA

2º ANO A E B – PROFESSORAS ERCÍLIA E OLINDA

**02/08/2021 – SEGUNDA-FEIRA.**

**LEITURA DO DIA:** A BOLA GIGANTE NO JARDIM DOS BICHINHOS – ANA PAULA NUNES

**ACESSE:** <https://www.youtube.com/watch?v=mL9s7j49ZIU> ACESSO EM 19/07/2021






## **ATIVIDADE (REGISTRO): INTERPRETANDO O TEXTO:**

1 – QUAL O NOME DO LIVRO?

2 – QUAL O NOME DA AUTORA?

## **ATIVIDADE (REGISTRO): TRABALHANDO QUANTIDADES:**

1 - VAMOS OBSERVAR A COLEÇÃO DE BOLAS DE NICK, NAEL E DIEGO.

NICK	NAEL	DIEGO
		




2 – COPIE E RESPONDA EM SEU CADERNO.

- ...QUEM POSSUI A COLEÇÃO COM MAIOR QUANTIDADE?

- ...QUEM POSSUI A COLEÇÃO COM MENOR QUANTIDADE?

- ...QUAL DOS TRÊS TEM MAIS BOLAS VERMELHAS EM SUA COLEÇÃO?

- ...COMPLETE A TABELA COM A QUANTIDADE TOTAL DE CARRINHOS.



03/08/2021 – TERÇA-FEIRA

LEITURA DO DIA: A BOLA GIGANTE NO JARDIM DOS BICHINHOS – ANA PAULA NUNES

ACESSE: <https://www.youtube.com/watch?v=mL9s7j49ZIU> ACESSO EM 19/07/2021



**ATIVIDADE (REGISTRO): DIMINUTIVO E AUMENTATIVO.**

OBSERVE



A PALAVRA BICHINHOS, INDICA UM BICHO PEQUENO, LOGO BICHINHO É O DIMINUTIVO DE BICHO.



FONTE: [https://www.youtube.com/watch?v=U\\_7MVfi2HoA](https://www.youtube.com/watch?v=U_7MVfi2HoA)

EM SEU CADERNO COPIE E RESPONDA AS ATIVIDADES ABAIXO.


1 - MARQUE COM UM X NAS PALAVRAS NO DIMINUTIVO?

- ( ) GALINHA      ( ) JARRINHO      ( ) JOANINHA      ( ) MARINHA  
( ) VIZINHO      ( ) CACHORRINHO      ( ) PEQUENININHO      ( ) SOZINHO


2 – QUAL DESTAS PALAVRAS ESTÃO NO AUMENTATIVO?

- ( ) AVIÃO      ( ) JOÃO      ( ) MANHÃ      ( ) CASARÃO  
( ) SOLIDÃO      ( ) NARIGÃO      ( ) AMIGÃO      ( ) PEZÃO


3 – DESENHE EM CADA QUADRO DE ACORDO COM A PALAVRAS INDICADA.



PEIXINHO



PEIXE




PEIXÃO

**04/08/2021 – QUARTA-FEIRA**

**LEITURA DO DIA: A BOLA GIGANTE NO JARDIM DOS BICHINHOS – ANA PAULA NUNES**

**ACESSE: <https://www.youtube.com/watch?v=mL9s7j49ZIU> ACESSO EM 19/07/2021**



**ATIVIDADE (REGISTRO): PRESERVAÇÃO DOS ESPAÇOS PÚBLICOS.**

**OS ESPAÇOS PÚBLICOS SÃO AQUELES DE USO COMUM E QUE PERTENCEM A TODA POPULAÇÃO. SÃO EXEMPLOS DE ESPAÇOS PÚBLICOS: PRAÇAS, PRÉDIOS PÚBLICOS (COMO AS ESCOLAS), RUAS, HOSPITAIS PÚBLICOS, ENTRE OUTROS.**

**É DEVER DE TODOS PRESERVAR ESTES ESPAÇOS, CONSERVANDO E UTILIZANDO-OS DE FORMA CONSCIENTE.**

**1 – RESPONDA EM SEU CADERNO:**

- **QUAIS ESPAÇOS PÚBLICOS EXISTEM PRÓXIMO À SUA CASA?**

- **O QUE VOCÊ PODE FAZER PARA PRESERVAR OS ESPAÇOS PÚBLICOS?**

- **DESENHE UM ESPAÇO PÚBLICO QUE EXISTE EM SEU BAIRRO?**

**05/08/2021 – QUINTA-FEIRA**

**LEITURA DO DIA:** A BOLA GIGANTE NO JARDIM DOS BICHINHOS – ANA PAULA NUNES

**ACESSE:** <https://www.youtube.com/watch?v=mL9s7j49ZIU> ACESSO EM 19/07/2021



**ATIVIDADE (REGISTRO): ESPAÇOS PÚBLICOS – LUGAR DE CONVÍVIO.**

1 – COPIE NO CADERNO E PINTE DE AZUL O NOME DOS ESPAÇOS PÚBLICOS QUE APARECEM ABAIXO.

PRAÇA		SHOPPING
SUPERMERCADO	CINEMA	ESCOLA MUNICIPAL
POSTO DE SAÚDE		RESTAURANTE

2 – ESTUDO DO MEIO.

- ....COM SUA FAMÍLIA, FAÇA UM PASSEIO PELAS PRAÇAS DE SEU BAIRRO, OBSERVE O QUE TEM DE BOM E RUIM E DEPOIS REGISTRE A RESPOSTA.

BOM
-----

RUIM
------

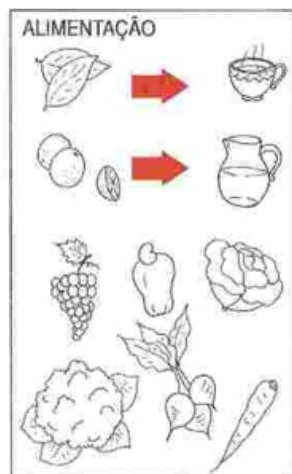


**ATIVIDADE (REGISTRO): AS PLANTAS E AS PESSOAS.**

**AS PLANTAS E AS PESSOAS**

AS PESSOAS UTILIZAM AS PLANTAS DE DIVERSAS MANEIRAS: NA ALIMENTAÇÃO, NA FABRICAÇÃO DE REMÉDIOS, MÓVEIS, TECIDOS E ATÉ PARA ENFEITAR AMBIENTES.

OBSERVE AS ILUSTRAÇÕES ABAIXO.



1 – RESPONDA EM SEU CADERNO:

- ....ESCREVA O NOME DE TRÊS PLANTAS QUE USAMOS NA ALIMENTAÇÃO.

- ....ESCREVA O NOME DE UMA PLANTA QUE USAMOS PARA FAZER TECIDOS.

- ....QUAL PARTE DA PLANTA É A MAIS USADA PARA FAZER MÓVEIS?