



ATIVIDADES PARA A SEMANA DE 09 A 13 DE AGOSTO

EMEIEF JARDIM SANTA ESMERALDA

PROFESSORAS: JOSIANE e ISABELA

ANO/TURMA: 1º ANO A e B

DIA DA SEMANA	ROTINA DIÁRIA - DESCRIÇÃO DAS ATIVIDADES
SEGUNDA-FEIRA 09/08/2021	<p>LEITURA DIÁRIA: VÍDEO – O QUE É FOLCLORE? ACESSAR O LINK: https://youtu.be/Yq0u4e3Er5k</p> <p>ATIVIDADE: LENDA – A IARA, IDENTIFICAR PERSONAGENS FOLCLÓRICOS/LETRAS FALTOSAS E ALITERAÇÃO. (LÍNGUA PORTUGUESA)</p> <p>AULA DE INGLÊS: ACESSAR O <u>BLOG</u> PARA VERIFICAR AS ATIVIDADES. (1º ANO A e B)</p>
TERÇA-FEIRA 10/08/2021	<p>LEITURA DIÁRIA: MÚSICA CANTADA DA HISTÓRIA: MACACO SARUÊ ACESSAR O LINK: https://youtu.be/p8TKrfQVWlo</p> <p>ATIVIDADE: DESCREVER A LOCALIZAÇÃO DE PESSOAS AO REDOR. (MATEMÁTICA)</p>
QUARTA-FEIRA 11/08/2021	<p>LEITURA DIÁRIA: LENDA DO SACI ACESSAR O LINK: https://youtu.be/um1WHr1ejow</p> <p>ATIVIDADE: INTERPRETAÇÃO DE TEXTO, RIMAS E SEPARAÇÃO DE SÍLABAS. (LÍNGUA PORTUGUESA).</p> <p>EDUCAÇÃO FÍSICA: ACESSAR O <u>BLOG/ WHATSAPP</u> PARA VERIFICAR AS ATIVIDADES. (1º ANO A e B)</p>
QUINTA-FEIRA 12/08/2021	<p>LEITURA: VÍDEO – BRINCADEIRAS TRADICIONAIS E FOLCLÓRICAS. ACESSAR LINK: https://youtu.be/dVBxl7Sw_6k</p> <p>ATIVIDADE: ASSISTIR OS VÍDEOS OFERTADO, ESCOLHER UMA OU MAIS BRINCADEIRA E SE DIVERTIR COM A FAMÍLIA. (CIÊNCIAS/HISTÓRIA)</p> <p>AULA DE ARTE: ACESSAR O <u>BLOG/ WHATSAPP</u> PARA VERIFICAR AS ATIVIDADES. (1º ANO B).</p>
SEXTA-FEIRA 13/08/2021	<p>LEITURA: VÍDEO – LENDAS FOLCLÓRICAS ACESSAR LINK: https://youtu.be/3tv47doojG4</p> <p>ATIVIDADE: OBSERVANDO E IDENTIFICANDO AS REGIÕES QUE PREDOMINAM NOSSO FOLCLORE BRASILEIRO. (GEOGRAFIA)</p> <p>AULA DE ARTE: ACESSAR O <u>BLOG/ WHATSAPP</u> PARA VERIFICAR AS ATIVIDADES. (1º ANO A).</p>

E.M.E.I.E.F. “JARDIM SANTA ESMERALDA”



IMAGEM EXTRAÍDA DE ISTOCKPHOTO.COM/ACESSO EM 05/08/2021

ATIVIDADE DOMICILIAR – SEMANA DE 09 A 13 DE AGOSTO

PROFESSORAS: JOSIANE e ISABELA

1º ANO A e B

SENHORES PAIS,

DICAS PARA UM BOM RENDIMENTO ESCOLAR

- ✓ AS ATIVIDADES DEVEM SER REALIZADAS EM UM LUGAR CALMO, LIMPO E ORGANIZADO.
- ✓ OS FAMILIARES DEVEM AJUDAR, MAS NUNCA FAZER PELA CRIANÇA.
- ✓ FAÇAM AS ATIVIDADES EM DIA, EVITE DEIXAR ACUMULAR ATIVIDADES. MAS TAMBÉM NÃO FAÇA TUDO DE UMA SÓ VEZ. O OBJETIVO É CRIAR HÁBITOS DE ESTUDOS DIÁRIOS, COMO FAZEMOS NA ESCOLA PRESENCIALMENTE.
- ✓ NÓS PROFESSORAS ESTAMOS DISPONÍVEL NO GRUPO DE WHATSAPP PARA EVENTUAIS DÚVIDAS.
- ✓ FAÇA TUDO COM BASTANTE CAPRICHOS, VOCÊ É CAPAZ!!

PREPARAMOS TUDO COM MUITO CARINHO PARA VOCÊS.
ESTAMOS COM SAUDADES, UM BEIJO E FIQUEM COM DEUS!!

JOSIANE E ISABELA



2ª FEIRA - 09/08/2021 – LÍNGUA PORTUGUESA

LEITURA: VÍDEO - O QUE É FOLCLORE?

ACESSE O LINK: <https://youtu.be/Yq0u4e3Er5k>



IMAGEM RETIRADA DE LOJA FREEWAY.COM/ACESSO EM 03/08/2021

COMO VIMOS, NO MÊS DE AGOSTO É COMEMORADO NOSSO FOLCLORE BRASILEIRO.

QUE TAL CONTINUARMOS NOSSOS ESTUDOS DAS LETRAS DO ALFABETO COM A LETRA "I" FALANDO UM POUCO DA IARA?

A IARA

IARA É UMA LINDA SEREIA QUE VIVE NO RIO AMAZONAS, SUA PELE É MORENA, POSSUI CABELOS LONGOS, NEGROS E OLHOS CASTANHOS.

A IARA COSTUMA TOMAR BANHO NO RIO E CANTAR SUA MELODIA IRRESISTÍVEL.



IMAGEM RETIRADA DE BLOR EDUCAÇÃO E TRANSFORMAÇÃO/ACESSO EM 03/08/2021

LEIA O TEXTO E ESCREVA EM SEU CADERNO QUAIS SÃO AS CARACTERÍSTICAS APRESENTADAS QUE SE REFERE A IARA?

ONDE VIVE IARA? REGISTRE A RESPOSTA EM SEU CADERNO.

() RIO

() SELVA

() FLORESTA

(ACERVO DO PROFESSOR)

DESAFIO: SERÁ QUE É CAPAZ DE DESCOBRIR O NOME DOS PERSONAGENS FOLCLÓRICOS COMPLETANDO COM AS LETRAS FALTOSAS? REGISTRE A RESPOSTA EM SEU CADERNO.



L B S M M




C R P R



C C



B T



M L



S C



COMPLETE A FRASE ABAIXO COM AS PALAVRAS DO QUADRO



A IARA É UMA LENDA DO FOLCLORE BRASILEIRO. ELA
É UMA LINDA _____ QUE VIVE NO RIO
AMAZONAS,

SEREIA - SERPENTE - COBRA

3ª FEIRA - 10/08/2021 – MATEMÁTICA

LEITURA: MÚSICA CANTADA DA HISTÓRIA MACACO SARUÊ

ACESSE O LINK: <https://youtu.be/p8TKrfQVWIo>



IMAGEM RETIRADA DE YOUTUBE.COM/ACESS EM 03/08/2021

OBSERVE A IMAGEM ABAIXO E FAÇA O QUE SE PEDE:



IMAGEM RETIRADA DE IDEIACRIATIVA.ORG/ACESSO EM 03/08/2021

- A) QUEM ESTÁ AO LADO DE CHICO BENTO? _____
- B) QUEM ESTÁ A DIREITA DE ROSINHA? _____
- C) QUEM ESTÁ ATRÁS DO SACI? _____
- D) QUEM ESTÁ A ESQUERDA DE ROSINHA? _____
- E) QUEM ESTÁ A FRENTE DE LOBISOMEM? _____
- F) QUAIS PERSONAGENS ESTÃO ACIMA DA VÓ DE CHICO BENTO?
_____, _____, _____, _____ E

(ACERVO DO PROFESSOR)

4ª FEIRA - 11/08/2021 – PORTUGUÊS

LEITURA: LENDA DO SACI

ACESSE O LINK: <https://youtu.be/um1WHr1ejow>



IMAGEM RETIRADA DE YOUTUBE.COM/ACESSO EM 04/08/2021

COMO VIMOS NA LENDA, O SACI É MUITO TRAVESSO, LEIA O TEXTO VEJA O QUE ELE APRONTOU COM A TURMA DO FOLCLORE.

PERALTICES DO SACI

ISABEL CRISTINA SILVEIRA SOARES



A IARA PERDEU O PENTE
DONA CUCA O CALDEIRÃO,
BOITATÁ PERDEU O FOGO
E NÃO HÁ EXPLICAÇÃO!



O BOTO COR-DE-ROSA
NÃO SABIA O QUE FAZER,
MAS ESTAVA TODO PROSA
POIS NÃO TINHA O QUE PERDER!



DONA MULA-SEM-CABEÇA
DESCOBRIU E DEU SOCORRO,
ACHOU TODOS OS PERDIDOS
COM O SACI, DENTRO DO GORRO!



QUE MOLEQUE TRAVESSO!



IMAGEM RETIRADA DE PINTEREST.COM/ACESSO EM 04/08/2021.

AGORA RESPONDA EM SEU CADERNO.

- 1- O QUE OS PERSONAGENS PERDERAM?
- 2- QUEM NÃO TINHA O QUE PERDER?
- 3- QUEM ACHOU O QUE ESTAVA PERDIDO?
- 4- QUAIS SÃO AS RIMAS QUE APARECEM NO TEXTO?
- 5- SEPRE AS SÍLABAS DAS PALAVRAS:
A) IARA _____
B) CUCA _____
C) BOITATÁ _____
D) BOTO _____
E) MULA _____
F) SACI _____

DESAFIO: GRAVE UM VÍDEO RECITANDO UM TRECHO DO POEMA E ENVIE AO GRUPO DE WHATSAPP.

(ACERVO DO PROFESSOR)

5ª FEIRA - 12/08/2021 – CIÊNCIAS/HISTÓRIA

LEITURA: VÍDEO: BRINCADEIRAS TRADICIONAIS FOLCLÓRICAS.

ACESSE O LINK: https://youtu.be/dVBxl7Sw_6k



IMAGEM RETIRADA DE YOUTUBE.COM/ACESSO EM 04/08/2021


VIMOS QUE FOLCLORE SÃO HISTÓRIAS CONTADAS DE GERAÇÃO EM GERAÇÃO. COM JOGOS E BRINCADEIRAS NÃO SÃO DIFERENTES.

MUITAS BRINCADEIRAS E JOGOS QUE CONHECEMOS HOJE VEM DA ÉPOCA DE NOSSOS AVÓS, BISAVÓS E ATÉ MESMO TATARAVÓS, ASSIM COMO VIMOS NO VÍDEO ACIMA. VEJA MAIS ALGUMAS ATRAVÉS DO LINK ABAIXO

https://youtu.be/FM_bhGL8tQY E DIVIRTA – SE.



UM, DOIS, FEIJÃO COM ARROZ,
TRÊS, QUATRO, FEIJÃO NO PRATO,
CINCO, SEIS,
FALAR INGLÊS,
SETE, OITO,
COMER BISCOITO,
NOVE, DEZ,
COMER PASTÉIS.



AGORA É A SUA VEZ, ESCOLHA ALGUMAS BRINCADEIRAS DAS QUE FORAM APRESENTADAS E DIVIRTA -SE COM A FAMÍLIA. NÃO ESQUEÇA DE ENVIAR UMA FOTO PARA NOSSO GRUPO DE WHATSAPP.



IMAGEM RETIRADA DE YOUTUBE.COM/ACESSO EM 04/08/2021

(ACERVO DO PROFESSOR)

6ª FEIRA - 13/08/2021 – GEOGRAFIA

LEITURA: VÍDEO – LENDAS FOLCLÓRICAS

ACESSE O LINK: <https://youtu.be/3tv47doojG4>



IMAGEM RETIRADA DE YOUTUBE.COM/ACESSO EM 04/08/2021

AO LONGO DESSA SEMANA TRABALHAMOS VÁRIAS LENDAS FOLCLÓRICAS, VIMOS QUE EM CADA REGIÃO PREDOMINA UM PERSONAGEM, UMA COMIDA E ATÉ MESMO FESTAS CULTURAIS.

OBSERVE O MAPA ABAIXO E AJUDE OS PERSONAGENS SE ENCONTRAREM.



IMAGEM RETIRADA DE DOCPLOYER.COM/ACESSO EM 04/08/2021


COMO OBSERVAMOS NO MAPA, A LENDA DO NEGUINHO DO PASTOREIO É BEM CONHECIDA NA REGIÃO SUL DO PAÍS.

PRECISAMOS QUE ELA CHEGUE ATÉ A REGIÃO NORTE. POR QUAIS PERSONAGENS FOLCLÓRICOS ELA PRECISARÁ PASSAR ATÉ CHEGAR AO SEU LUGAR DE DESTINO?

DESENHE ESSES PERSONAGENS E SEUS NOMES NO ESPAÇO ABAIXO.



INDIQUE DOIS CAMINHOS PELO QUAL A MULA SEM CABEÇA DEVERÁ PASSAR PARA CHEGAR A REGIÃO SUL. DESENHE ESSE CAMINHO LOGO ABAIXO.



A LENDA DO SACI ENCONTRA – SE ENTRE DUAS REGIÕES. QUAIS SÃO ELAS?

ELE PRECISA CHEGAR À REGIÃO SUDESTE, QUAL CAMINHO VOCÊ INDICARIA A ELE? DESCREVA ABAIXO.





ATIVIDADES PARA A SEMANA DE 16 A 20 DE AGOSTO

EMEIF JARDIM SANTA ESMERALDA

PROFESSORAS: JOSIANE e ISABELA

ANO/TURMA: 1º ANO A e B

DIA DA SEMANA	ROTINA DIÁRIA - DESCRIÇÃO DAS ATIVIDADES
SEGUNDA-FEIRA 16/08/2021	<p>LEITURA DIÁRIA: LENDA DA CUCA</p> <p>ACESSAR O LINK: https://www.youtube.com/watch?v=9eLv1r6Fgsc</p> <p>ATIVIDADE: LETRA J – COMPLETAR OS NOMES DOS DESENHOS COM A SÍLABA INICIAL DA FAMÍLIA DA LETRA J. (LING.PORT.)</p> <p>MÚSICA: JA JE JI JO JU https://www.youtube.com/watch?v=WJQPd6xK6Ow</p> <p>AULA DE INGLÊS: ACESSAR O <u>BLOG</u> PARA VERIFICAR AS ATIVIDADES. (1º ANO A e B)</p>
TERÇA-FEIRA 17/08/2021	<p>LEITURA DIÁRIA: LENDA DO CURUPIRA</p> <p>ACESSAR O LINK: https://www.youtube.com/watch?v=gKpilzfNQA8</p> <p>ATIVIDADE: CONSTRUIR UM BRINQUEDO FOLCLÓRICO “COME-COME”. (HISTÓRIA)</p>
QUARTA-FEIRA 18/08/2021	<p>LEITURA DIÁRIA: LENDA DA VITÓRIA RÉGIA</p> <p>ACESSAR O LINK: https://www.youtube.com/watch?v=w56Z6FG8fp8</p> <p>ATIVIDADE: DESAFIO MATEMÁTICO – QUEBRA CUCA FOLCLÓRICO – ESCREVER O NOME DOS PERSONAGENS E O NÚMERO CORRESPONDENTE, SEGUINDO AS DICAS.(MAT.)</p> <p>EDUCAÇÃO FÍSICA: ACESSAR O <u>BLOG/ WHATSAPP</u> PARA VERIFICAR AS ATIVIDADES. (1º ANO A e B)</p>
QUINTA-FEIRA 19/08/2021	<p>LEITURA DIÁRIA: LENDA DO BOTO COR- DE- ROSA</p> <p>ACESSAR O LINK: https://www.youtube.com/watch?v=10luc3iLFi4</p> <p>ATIVIDADE: PESQUISA – COMIDAS TÍPICAS REGIONAIS BRASILEIRAS - PESQUISAR A REGIÃO CORRESPONDENTE. (GEO.)</p> <p>AULA DE ARTE: ACESSAR O <u>BLOG/ WHATSAPP</u> PARA VERIFICAR AS ATIVIDADES. (1º ANO B)</p>
SEXTA-FEIRA 20/08/2021	<p>LEITURA DIÁRIA: A LENDA DO BOITATÁ</p> <p>ACESSAR O LINK: https://www.youtube.com/watch?v=6gErX5pNLbU</p> <p>ATIVIDADE: LOCALIZAR A RESPOSTA DAS ADIVINHAÇÕES, REESCREVER A PARLENDIA “A VACA” SUBSTITUINDO OS ESPAÇOS EM BRANCO PELAS PALAVRAS QUE FALTAM. (LING. PORT.)</p> <p>AULA DE ARTE: ACESSAR O <u>BLOG/ WHATSAPP</u> PARA VERIFICAR AS ATIVIDADES. (1º ANO A)</p>

E.M.E.I.E.F. “JARDIM SANTA ESMERALDA”



Imagem extraída de: blog.playkids.com – acesso em: 04/08/2021

ATIVIDADE DOMICILIAR – SEMANA DE 16 A 20/08/2021

PROFESSORAS: JOSIANE e ISABELA

1º ANO A e B

SENHORES PAIS

AS ATIVIDADES NESTE CANAL SÃO POSTADAS QUINZENALMENTE.

AS CRIANÇAS DO 1º ANO ESTÃO EM PROCESSO DE CONSTRUÇÃO DE ESCRITA E PRECISAM DE AUXÍLIO E ORIENTAÇÃO PARA REALIZAR AS ATIVIDADES.

PEDIMOS QUE PROCUREM AJUDÁ-LOS, SEMPRE QUE POSSÍVEL, NO MESMO HORÁRIO PARA CRIAR UMA ROTINA DE ESTUDOS COM A CRIANÇA.

AS ATIVIDADES DEVEM SER INICIADAS COM O CABEÇALHO E FEITAS DO CADERNO “DIARIAMENTE”.

PEDIMOS QUE REALIZEM AS ATIVIDADES COM CAPRICO E ATENÇÃO.

COM CARINHO, DESDE JÁ, AGRADECEMOS A COLABORAÇÃO.

JOSIANE E ISABELA



2ª FEIRA – 16/08/2021 – LÍNGUA PORTUGUESA

HORA DA HISTÓRIA: LENDA DA CUCA

TURMA DO FOLCLORE – ACESSE: <https://www.youtube.com/watch?v=9eLv1r6Fgsc> – ACESSO EM 04/08/2021



IMAGEM EXTRAÍDA DE: www.youtube.com. – ACESSO EM 04/08/2021.

E HOJE VAMOS APROVEITAR A FIGURA DA CUCA QUE É UMA JACARÉ PARA TRABALHAR A FAMÍLIA DA LETRA J.

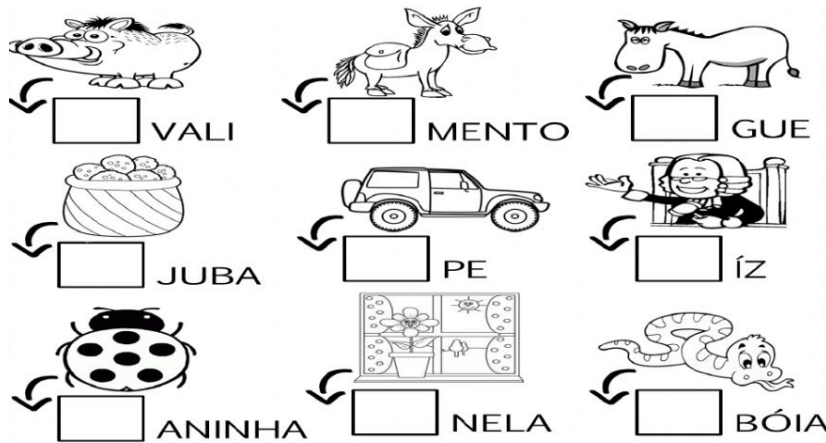
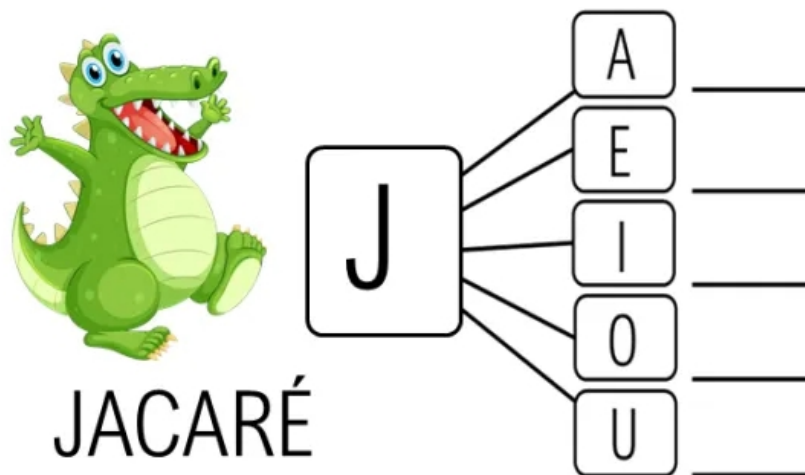


IMAGEM EXTRAÍDA DE: www.espaçodoprofessor.com – ACESSO EM 04/08/2021

ATRAVÉS DA MÚSICA ABAIXO, VAMOS NOS FAMILIARIZAR COM A FAMÍLIA SILÁBICA DA LETRA J - ACESSE: <https://www.youtube.com/watch?v=WJQPd6xK6Ow>

JA JE JI JO JU - CRIANÇAS INTELIGENTES - JOVEM PAN KIDS – AEIOU



IMAGEM EXTRAÍDA DE: youtube.com - ACESSO EM 04/08/2021


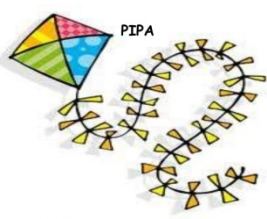
3ª FEIRA – 17/08/2021 – HISTÓRIA

HORA DA HISTÓRIA: LENDA DO CURUPIRA

TURMA DO FOLCLORE – ACESSE <https://www.youtube.com/watch?v=gKpilzfNQA8> – acesso em 04/08/2021

BRINQUEDOS E BRINCADEIRAS FOLCLÓRICOS

OS BRINQUEDOS E BRINCADEIRAS ABAIXO SÃO CONSIDERADOS FOLCLÓRICOS E MUITAS GERAÇÕES BRINCARAM COM ELES.



-VAMOS CONTRUIR UM BRINQUEDO FOLCLÓRICO BEM FÁCIL E LEGAL?

Folclore

Brinquedos folclóricos com sucata

come - come

Vamos usar a técnica de dobradura que é bem simples, para fazer um joguinho que as meninas adoram. Veja como é simples:

Materiais:

- 1 quadrado de papel sulfite de 22cm x 22 cm
- Canetas hidrográficas coloridas

- Dobre o quadrado de sulfite ao meio, formando um triângulo.
- Agire e dobre o triângulo ao meio.
- Abra a figura e dobre as pontas formando um quadrado.
- Vir de outro lado.
- Dobre cada ponta para fora até chegar no centro da figura.
- Vir a figura e no centro de cada quadrado marque um ponto com canetas hidrográficas de cores diferentes.
- Vir de outro lado e, em cada lado dos triângulos, escreva palavras que descreva, como, por exemplo, abraço, aperta de mão, beijo, pulsa três vezes. Procure escolher palavras que indiquem uma ação.
- Encoste os dedos dentro dos triângulos e junte-os no centro, formando um bolão.

Regras do jogo:
Jogam duas crianças de cada vez, uma fica com o come-come e a outra escolhe uma cor e um número. A que está com o come-come, vai fazer movimentos de abrir e fechar tentando até chegar no número escolhido. A segunda criança deve executar a ação que estiver escrita no triângulo da combinação de cor e número.

IMAGENS RETIRADAS RESPECTIVAMENTE DE: www.todamateria.com.br, pt.slideshare.net, portaldoprofessor.mec.gov.br, br.pinterest.com – acesso em 04/08/2021

4ª FEIRA – 18/08/2021 - MATEMÁTICA

HORA DA HISTÓRIA: LENDA DA VITÓRIA RÉGIA

TURMA DO FOLCLORE - ACESSO: - <https://www.youtube.com/watch?v=w56Z6FG8fp8> - ACESSO EM 04/08/2021



PARA DESCONTRAIR: DESAFIO MATEMÁTICO!!!

- NO CADERNO ESCREVA O NOME DO PERSONAGEM E O NÚMERO CORRESPONDENTE, SEGUINDO AS DICAS. EX: SACI = 3

**QUEBRA CUCA
FOLCLÓRICO**

1. CADA PERSONAGEM FOLCLÓRICO REPRESENTA UM NUMERAL.
OS NUMERAIS SÃO: **3,5,7,8.**






→ É O MENOR DELES

→ ESTÁ ENTRE O 6 E O 8

→ ESTÁ DEPOIS DO 4.

→ QUAL MEU NUMERAL?











5ª FEIRA –19/08/2021 - GEOGRAFIA

HORA DA HISTÓRIA: LENDA DO BOTO COR-DE-ROSA

TURMA DO FOLCLORE – ACESSO: <https://www.youtube.com/watch?v=1Oluc3iLFi4> – ACESSO EM 05/08/2021



COMIDAS TÍPICAS REGIONAIS

AS COMIDAS TÍPICAS DAS REGIÕES BRASILEIRAS TAMBÉM MERECEM DESTAQUE NO NOSSO FOLCLORE E SÃO BASTANTE CONHECIDAS. COM A AJUDA DE UM ADULTO FAÇA UMA PESQUISA E DESCUBRA DE QUAL REGIÃO BRASILEIRA PERTENCEM AS COMIDAS ABAIXO. VAMOS LÁ?

EXEMPLO:



TAPIOCA =



ACARAJÉ =



BOLO DE FUBÁ =



CHURRASCO =



FEIJOADA=

(IMAGENS EXTRAÍDAS DE: br.pinterest.com – acesso em 05/08/2021)

6ª FEIRA - 20/08/2021- LÍNGUA PORTUGUESA

HORA DA HISTÓRIA: A LENDA DO BOITATÁ

TURMA DO FOLCLORE - ACESSE: <https://www.youtube.com/watch?v=6gErX5pNLbU> – ACESSO EM 05/08/2021



- VOCE SABIA QUE AS ADIVINHAÇÕES E PARLENDAS TAMBÉM FAZEM PARTE DO NOSSO FOLCLORE BRASILEIRO?

ADIVINHAÇÕES / O QUE É O QUE É?

- LOCALIZE A RESPOSTA CORRETA DAS ADIVINHAÇÕES:

O QUE É O QUE É? DÁ UM PULO E SE VESTE DE NOIVA?



PIRULITO

PANELA

PIPOCA

O QUE É O QUE É? QUE SE PÕE NA MESA, REPARTE, MAS NÃO SE COME?



BARATA

BARALHO

BANANA

O QUE É O QUE É? DÁ MUITAS VOLTAS E NÃO SAI DO LUGAR?



RELÂMPAGO

RETRATO

RELÓGIO

(IMAGENS EXTRAÍDAS DE: pt.dreamstime.com – acesso em 05/08/2021)

PARLENDAS

RECITE A PARLENDA ABAIXO ACOMPANHANDO COM O DEDO, PALAVRA POR PALAVRA, AO CANTAR:



IMAGEM EXTRAÍDA DE: br.pinterest.com – ACESSO EM 05/08/2021.

NO CADERNO, REESCREVA A PARLENDA SUBSTITUINDO OS ESPAÇOS PELAS PALAVRAS QUE FALTAM:

A VACA

VACA _____
_____ NA PANELA.
QUEM _____ PRIMEIRO
COME TODA A _____ DELA.
ECA!

TENHAM UM ÓTIMO E ABENÇOADO FINAL DE SEMANA!!!