

ATIVIDADES PARA SEMANA DE 09 A 13 DE AGOSTO

EMEIEF JARDIM SANTA ESMERALDA

PROFESSORAS: ERCÍLIA E OLINDA

ANO/TURMA: 2º ANOS A e B

| DIA DA SEMANA | ROTINA DIÁRIA - DESCRIÇÃO DAS ATIVIDADES |
|------------------------------------|-----------------------------------------------------------------------------------------------------------------------------------------------------------------------------------------------------------------------------------------------------------------------------------------------|
| SEGUNDA-FEIRA 09/08/2021 | LEITURA DIÁRIA: SACI PERERÊ – LENDAS DO FOLCLORE ACESSE: https://www.youtube.com/watch?v=um1WHr1ejow ACESSO EM 02/08/2021 ATIVIDADE: INTERPRETANDO O POEMA. SITUAÇÕES PROBLEMAS. |
| TERÇA-FEIRA 10/08/2021 | LEITURA DIÁRIA: CANTIGAS – FOLCLORE BRASILEIRO ACESSE: https://www.youtube.com/watch?v=LiNryswZUDQ ACESSO EM 02/08/2021 ATIVIDADE: CANTIGAS FOLCLÓRICAS. COMPLETE OS VERSOS DA CANTIGA. |
| QUARTA-FEIRA 11/08/2021 | LEITURA DIÁRIA: CURUPIRA – LENDAS DO FOLCLORE ACESSE: https://www.youtube.com/watch?v=gKpilzfNQA8 ACESSO EM 02/08/2021 ATIVIDADE: O MOVIMENTO DO SOL E AS SOMBRAS. |
| QUINTA-FEIRA 12/08/2021 | LEITURA DIÁRIA: LENDA DA MANDIOCA – LENDAS DO FOLCLORE ACESSE: https://www.youtube.com/watch?v=zSBsJTSX3AE ACESSO EM 02/08/2021 ATIVIDADE: DIFERENTES HÁBITOS E COSTUMES. |
| SEXTA-FEIRA 13/08/2021 | LEITURA DIÁRIA: VITÓRIA RÉGIA – LENDAS DO FOLCLORE ACESSE: https://www.youtube.com/watch?v=w56Z6FG8fp8 ACESSO EM 02/08/2021 ATIVIDADE: CONHECER NOVAS FORMAS DE BRINCAR EXPLORANDO BRINCADEIRAS ANTIGAS. |

EMEIEF JARDIM SANTA ESMERALDA

2º ANO A E B – PROFESSORAS ERCÍLIA E OLINDA

09/08/2021 – SEGUNDA-FEIRA.

LEITURA DO DIA: SACI PERERÊ – LENDAS DO FOLCLORE

ACESSE: <https://www.youtube.com/watch?v=um1WHr1ejow> ACESSO EM 02/08/2021



ATIVIDADE (REGISTRO): INTERPRETANDO O POEMA.

1 – QUEM MORA NO MEIO DA FLORESTA?

2 – COM QUEM O SACI ADORA BRINCAR?

ATIVIDADE (REGISTRO): SITUAÇÕES PROBLEMAS.



O SACI É UM MOLEQUE TRAVESSO QUE ADORA FAZER ARTE. SÓ ESSA SEMANA ELE QUEIMOU UM MONTE DE PANELAS DE COMIDA DA DONA MARIA.

OBSERVE O QUADRO E RESPONDA EM SEU CADERNO:

| | | | | | | |
|----------------------------------------------------|--------------------------------------------------|---------------------------------------------------|--------------------------------------------------|--------------------------------------------------|------------------------------------------|--------------------------------------------|
| NA SEGUNDA-FEIRA O SACI QUEIMOU 3 PANELAS | NA TERÇA-FEIRA O SACI QUEIMOU 5 PANELAS | NA QUARTA-FEIRA O SACI QUEIMOU 0 PANELAS | NA QUINTA-FEIRA O SACI QUEIMOU 1 PANELA | NA SEXTA-FEIRA O SACI QUEIMOU 4 PANELAS | NO SÁBADO O SACI QUEIMOU 2 PANELAS | NO DOMINGO O SACI QUEIMOU 10 PANELAS |
|----------------------------------------------------|--------------------------------------------------|---------------------------------------------------|--------------------------------------------------|--------------------------------------------------|------------------------------------------|--------------------------------------------|

1 – DESCUBRA QUANTAS PANELAS O SACI QUEIMOU ESSA SEMANA?

CÁLCULO

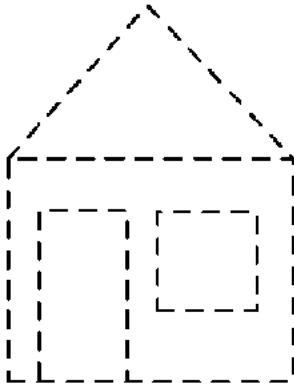


MÚSICAS FOLCLÓRICAS


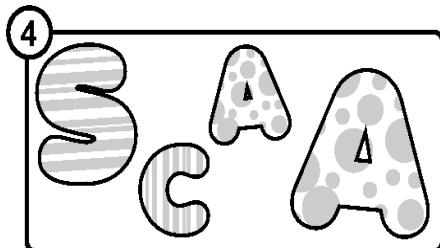
AS MÚSICAS DO FOLCLORE BRASILEIRO SÃO CANÇÕES POPULARES, MUITAS DE AUTORES DESCONHECIDOS DO INTERIOR DO BRASIL, QUE SÃO TRANSMITIDAS DE GERAÇÃO EM GERAÇÃO ATRAVÉS DOS TEMPOS. PARTE IMPORTANTE DA CULTURA POPULAR, SÃO USADAS COM OBJETIVO LÚDICO (ENVOLVENDO JOGOS E BRINCADEIRAS) OU PARA DIVERSÃO. POSSUEM LETRAS SIMPLES E COM REPETIÇÃO, CARACTERÍSTICAS QUE FACILITAM A MEMORIZAÇÃO.

ATIVIDADE (REGISTRO): CANTIGAS FOLCLÓRICAS.

1 – EM SEU CADERNO, COPIE E DESCUBRA AS PALAVRAS PARA COMPLETAR OS VERSOS ABAIXO:



ERA UMA CASA MUITO _____
NÃO TINHA _____, NÃO TINHA NADA
_____ PODIA ENTRAR NELA, NÃO
PORQUE NA _____ NÃO TINHA CHÃO
NINGUÉM PODIA _____ NA REDE
PORQUE NA CASA NÃO TINHA _____



11/08/2021 – QUARTA-FEIRA

LEITURA DO DIA: CURUPIRA – LENDAS DO FOLCLORE

ACESSE: <https://www.youtube.com/watch?v=gKpilzfNQA8> ACESSO EM 02/08/2021



O MOVIMENTO DO SOL E AS SOMBRAS



DURANTE O DIA, COM O MOVIMENTO DO SOL, AS SOMBRAS TAMBÉM SE MOVIMENTAM.

AO LONGO DE UM DIA, A SOMBRA É MÁXIMA NO NASCER E NO POR DO SOL, E É MÍNIMA AO MEIO-DIA.

ISSO EXPLICA AS DIFERENÇAS NO TAMANHO DAS SOMBRAS NO DECORRER DO DIA (PELA MANHÃ - MAIS COMPRIDA; AO MEIO DIA - QUASE NÃO SE OBSERVA A SOMBRA; A TARDE - MAIS COMPRIDA), TUDO DEVIDO À POSIÇÃO APARENTE DO SOL NO CÉU.

FONTE: <https://planosdeaula.novaescola.org.br/fundamental/2ano/ciencias> ACESSO EM 02/08/2021

ATIVIDADE (REGISTRO): MOVIMENTO DO SOL NO CÉU.

1 – EM SEU CADERNO ESCREVA QUAL O PERÍODO DO DIA (MANHÃ – MEIO DIA – TARDE) AS SOMBRAS DA ÁRVORE PODEM DEMONSTRAR.



2 – CONVERSE COM SEUS FAMILIARES. E REGISTRE A SUA RESPOSTA

A) O QUE É PRECISO PARA FORMAR A SOMBRA?

12/08/2021 – QUINTA-FEIRA

LEITURA DO DIA: LENDA DA MANDIOCA – LENDAS DO FOLCLORE

ACESSE: <https://www.youtube.com/watch?v=zSBsJTSX3AE> ACESSO EM 02/08/2021



POR QUE AS PESSOAS TÊM DIFERENTES HÁBITOS E COSTUMES DE ACORDO COM A REGIÃO ONDE VIVEM?

AS DIFERENÇAS PODEM ESTAR PRESENTES EM NOSSO COTIDIANO, COMO POR EXEMPLO O MODO DE SE VESTIR, DE SE ALIMENTAR, ETC. AS PESSOAS USAM PALAVRAS DIFERENTES SOBRE UM MESMO OBJETO OU ALIMENTO. OBSERVE O EXEMPLO ABAIXO:



ESTA RAIZ É UM ALIMENTO MUITO UTILIZADO NA CULINÁRIA BRASILEIRA.

NO ESTADO DE SÃO PAULO É CONHECIDA COMO MANDIOCA, PORÉM NO ESTADO DO RIO DE JANEIRO É CONHECIDA COMO AIPIM E NO ESTADO DO PARÁ É CONHECIDA COMO MACAXEIRA

ATIVIDADE (REGISTRO): DIFERENTES HÁBITOS E COSTUME

RESPONDA EM SEU CADERNO.

1) VOCÊ CONHECE O ALIMENTO MOSTRADO ACIMA? QUAL NOME ESSE ALIMENTO É CONHECIDO EM SUA CASA?

2) PESQUISA

PEÇA AJUDA AOS SEUS FAMILIARES E BUSQUEM OUTROS EXEMPLOS SEMELHANTES AO APRESENTADO ACIMA.

13/08/2021 – SEXTA-FEIRA

LEITURA DO DIA: VITÓRIA RÉGIA – LENDAS DO FOLCLORE

ACESSE: <https://www.youtube.com/watch?v=w56Z6FG8fp8> ACESSO EM 02/08/2021



ANTIGAMENTE NÃO EXISTIAM MUITOS BRINQUEDOS E SE AS CRIANÇAS QUISESSEM SE DIVERTIR TINHAM QUE USAR A CRIATIVIDADE. AS BRINCADEIRAS ANTIGAS PARA CRIANÇAS MAIS CONHECIDAS ERAM: AMARELINHA, BOLINHA DE GUDE, CANTIGAS DE RODA, PASSA ANEL, RODA PIÃO, PIPA...

TUDO ISSO FAZIA PARTE DO SEU DIA A DIA E ASSIM ELAS SE DIVERTIAM POR HORAS E DIAS. PORÉM HOJE, AS BRINCADEIRAS INFANTIS MUDARAM MUITO EM RELAÇÃO AO PASSADO. AS CRIANÇAS DE HOJE SE DIVERTEM COM COMPUTADORES E VÍDEO GAMES, FAZENDO COM QUE AS BRINCADEIRAS DE ANTIGAMENTE NÃO CHAMEM MAIS A ATENÇÃO.



FONTE: <https://www.tudosaladeaula.com/2021/03/atividade-educacao-fisica-brinCADEIRAS-jogos-indigenas-anos-iniciais.html>

FONTE: <https://www.vix.com/pt/bdm/familia/videogame-com-moderacao>

ACESSO EM 23/07/2021

ACESSO EM 23/07/2021

ALGUMAS BRINCADEIRAS PODEM SER FEITAS DENTRO DE CASA, OUTRAS EM PARQUES, ESCOLAS, RUAS OU NA NATUREZA.

ATIVIDADE (REGISTRO): CONHECER NOVAS FORMAS DE BRINCAR EXPLORANDO BRINCADEIRAS ANTIGAS

EM SEU CADERNO RESPONDA.

1 - ONDE VOCÊ ACHA QUE AS CRIANÇAS DAS IMAGENS ACIMA ESTÃO BRINCANDO?

2 – VOCÊ CONHECE ALGUMA DESSAS BRINCADEIRAS?

3 – CITE UMA BRINCADEIRA QUE VOCÊ CONHECE QUE PODE BRINCAR DENTRO DE CASA.

ATIVIDADES PARA SEMANA DE 16 A 20 DE AGOSTO

EMEIEF JARDIM SANTA ESMERALDA

PROFESSORAS: ERCÍLIA E OLINDA

ANO/TURMA: 2º ANOS A e B

| DIA DA SEMANA | ROTINA DIÁRIA - DESCRIÇÃO DAS ATIVIDADES |
|------------------------------------|--------------------------------------------------------------------------------------------------------------------------------------------------------------------------------------------------------------------------------------------------------------------------------------------|
| SEGUNDA-FEIRA 16/08/2021 | LEITURA DIÁRIA: PARLENDAS – FOLCLORE BRASILEIRO ACESSE: https://www.youtube.com/watch?v=rJDonXBRrFc ACESSO EM 02/08//2021 ATIVIDADE: COMPLETE A PARLENDA. PINTE AS RIMAS. |
| TERÇA-FEIRA 17/08/2021 | LEITURA DIÁRIA: BOITATÁ – LENDAS DO FOLCLORE ACESSE: https://www.youtube.com/watch?v=6gErX5pNLbU ACESSO EM 02/08//2021 ATIVIDADE: ADIÇÃO DE PARCELAS IGUAIS. MULTIPLICAÇÃO |
| QUARTA-FEIRA 18/08/2021 | LEITURA DIÁRIA: IARA – LENDAS DO FOLCLORE ACESSE: https://www.youtube.com/watch?v=gDnVgMcJDA ACESSO EM 02/08//2021 ATIVIDADE: O SOL E AS SOMBRAS. |
| QUINTA-FEIRA 19/08/2021 | LEITURA DIÁRIA: A MULA SEM CABEÇA – LENDAS DO FOLCLORE ACESSE: https://www.youtube.com/watch?v=IDuTbuu5FPk ACESSO EM 02/08//2021 ATIVIDADE: O MODO DE VIVER DE DIFERENTES LUGARES. |
| SEXTA-FEIRA 20/08/2021 | LEITURA DIÁRIA: BRINCADEIRAS FOLCLÓRICAS – FOLCLORE BRASILEIRO ACESSE: https://www.youtube.com/watch?v=BD5auH7NUXg ACESSO EM 02/08//2021 ATIVIDADE: IDENTIFIQUE E NOMEIE AS BRINCADEIRAS FOLCLÓRICAS. |

EMEIEF JARDIM SANTA ESMERALDA

2º ANO A E B – PROFESSORAS ERCÍLIA E OLINDA

16/08/2021 – SEGUNDA-FEIRA.

LEITURA DO DIA: PARLENDAS – FOLCLORE BRASILEIRO




ACESSE: <https://www.youtube.com/watch?v=rJDonXBRrFc> ACESSO EM 02/08//2021



ATIVIDADE (REGISTRO): APRECIANDO TIPOS DE TEXTOS – PARLENDA

1 - LEIA A PARLENDA COM A AJUDA DE UM ADULTO. DEPOIS COPIE EM SEU CADERNO E PINTE DE VERDE AS RIMAS QUE APARECEM.

HOJE É DOMINGO,
PEDE CACHIMBO.
O CACHIMBO É DE BARRO,
BATE NO JARRO.
O JARRO É DE OURO,
BATE NO TOURO.
O TOURO É VALENTE,
CHIFRA A GENTE.
A GENTE É FRACO,
CAI NO BURACO.
O BURACO É FUNDO,
ACABOU-SE O MUNDO.



2 – COPIE E COMPLETE DE ACORDO COM A PARLENDA.

❖ O CACHIMBO É DE: PEDRA BARRO PAPEL

★ O CACHIMBO É DE QUEM?

❖ QUEM BATE NO TOURO? JATO JAMBO JARRO

★ DÊ UM NOME PARA O TOURO:

❖ QUEM É VALENTE? TATU TOURO TIGRE

★ O QUE QUER DIZER VALENTE?

❖ QUAL O DIA DA SEMANA? SÁBADO TERÇA DOMINGO

★ QUAL SEU DIA DA SEMANA PREFERIDO?

❖ O JARRO É DE: BARRO OURO ALUMÍNIO

★ O JARRO É MUITO ...

17/08/2021 – TERÇA-FEIRA

LEITURA DO DIA: BOITATÁ – LENDAS DO FOLCLORE

ACESSE: <https://www.youtube.com/watch?v=6gErX5pNLbU> ACESSO EM 02/08//2021



ATIVIDADE (REGISTRO): ADIÇÃO DE PARCELAS IGUAIS - MULTIPLICAÇÃO.

1 - A MULTIPLICAÇÃO É UMA FORMA MAIS RÁPIDA DE SOMAR VÁRIAS VEZES O MESMO NÚMERO. VEJA OS EXEMPLOS COPIE EM SEU CADERNO E COMPLETE:

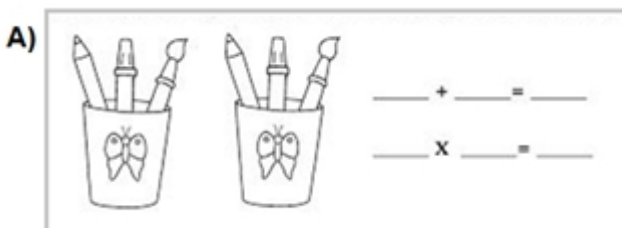


$$2+2+2+2+2= \square$$
$$2 \times 5= \square$$

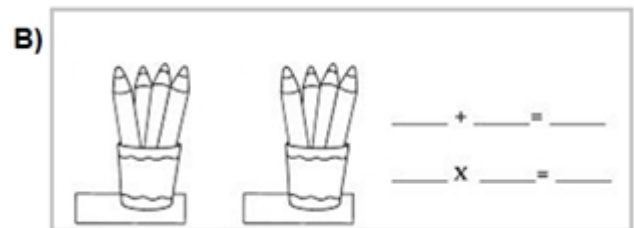


$$4+4+4+4= \square$$
$$4 \times 4= \square$$

2 – ESCREVA UMA ADIÇÃO DE PARCELAS IGUAIS E UMA MULTIPLICAÇÃO QUE REPRESENTA A QUANTIDADE DE LÁPIS QUE APARECE EM CADA QUADRO.

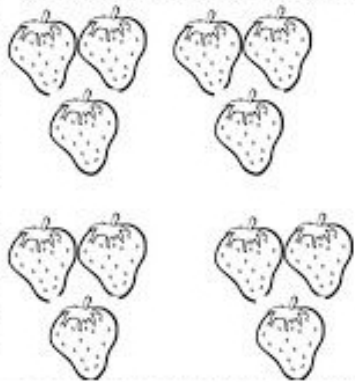


$$\underline{\quad} + \underline{\quad} = \underline{\quad}$$
$$\underline{\quad} \times \underline{\quad} = \underline{\quad}$$



$$\underline{\quad} + \underline{\quad} = \underline{\quad}$$
$$\underline{\quad} \times \underline{\quad} = \underline{\quad}$$

3 – DE ACORDO COM A IMAGEM, RESPONDA EM SEU CADERNO.



A) QUANTOS SÃO OS GRUPOS DE MORANGOS?
 _____ GRUPOS

B) QUANTOS MORANGOS HÁ EM CADA GRUPO?
 _____ MORANGOS.

C) ESCREVA A MULTIPLICAÇÃO QUE REPRESETE OS MORANGOS QUE APARECEM NA IMAGEM AO LADO.

_____ X _____ = _____

18/08/2021 – QUARTA-FEIRA


LEITURA DO DIA: A BOLA GIGANTE NO JARDIM DOS BICHINHOS – ANA PAULA NUNES

ACESSE: <https://www.youtube.com/watch?v=gDnVgMcJDA> ACESSO EM 02/08/2021



O SOL E AS SOMBRAS

A LUZ DO SOL ILUMINA OS AMBIENTES. EM UM DIA ENSOLARADO, OBSERVAMOS QUE ESSA LUMINOSIDADE POSSIBILITA A FORMAÇÃO DAS SOMBRAS. ABAIXO, OBSERVE QUE AS SOMBRAS ESTÃO COM FORMAS DIFERENTES DEPENDENDO DO PERÍODO DO DIA.



FONTE: <https://salto.sp.gov.br/wp-content/uploads/2020/11/2o-ANO-CIENCIAS-2.pdf> ACESSO: 02/08/2021

ATIVIDADE (REGISTRO): O SOL E AS SOMBRAS.

RESPONDA EM SEU CADERNO:

1 – OBSERVE A SUA SOMBRA NO PERÍODO DA MANHÃ, NO MEIO DO DIA E NO FINAL DO DIA. DEPOIS, ESCREVA O QUE VOCÊ OBSERVOU EM CADA UMA DELAS

MANHÃ

| |
|--|
| |
| |

MEIO-DIA

| |
|--|
| |
| |

TARDE

| |
|--|
| |
| |

19/08/2021 – QUINTA-FEIRA

LEITURA DO DIA: A MULA SEM CABEÇA – LENDAS DO FOLCLORE

ACESSE: <https://www.youtube.com/watch?v=IDuTbuu5FPk> ACESSO EM 02/08//2021



O MODO DE VIVER EM DIFERENTES LUGARES



EXISTEM MUITOS LUGARES DIFERENTES EM NOSSO PLANETA. AS FOTOS ACIMA MOSTRAM APENAS TRÊS EXEMPLOS DE UMA GRANDE VARIEDADE DE LUGARES E PAISAGENS QUE EXISTEM NA TERRA.

ASSIM COMO OS LUGARES SÃO DIFERENTES, AS PESSOAS TAMBÉM SÃO. EM CADA LUGAR, HÁ FORMAS DIFERENTES DE SE VESTIR, ALIMENTAR, BRINCAR E REALIZAR ATIVIDADES CULTURAIS, COMO FESTAS. ESSES COSTUMES FAZEM PARTE DO MODO DE VIDA DE CADA LUGAR.

ATIVIDADE (REGISTRO): ESPAÇOS PÚBLICOS – MODO DE VIVER EM DIFERENTES LUGARES.

COPIE NO CADERNO AS PERGUNTAS E DEPOIS RESPONDA.

1 – QUAIS LUGARES APARECEM NAS IMAGENS ACIMA?

2 – VOCÊ ACHA QUE A VIDA DAS PESSOAS É IGUAL EM CADA UM DESSES LUGARES?

3 – QUAL DAS IMAGENS ACIMA É MAIS PARECIDA COM O LOCAL ONDE VOCÊ VIVE?

20/08/2021 – SEXTA-FEIRA

LEITURA DO DIA: BRINCADEIRAS – FOLCLORE BRASILEIRO

ACESSE: <https://www.youtube.com/watch?v=BD5auH7NUXg> ACESSO EM 02/08/2021



MAS AFINAL, O QUE SÃO BRINCADEIRAS FOLCLÓRICAS?

AS BRINCADEIRAS POPULARES E FOLCLÓRICAS SÃO AQUELAS QUE FAZEM PARTE DA CULTURA E SÃO CRIADAS PELAS PESSOAS AO LONGO DO TEMPO, PASSANDO DE GERAÇÃO PARA GERAÇÃO.

NESSAS BRINCADEIRAS NÃO EXISTEM REGRAS FIXAS, ELAS PODEM SER CRIADAS PELO GRUPO QUE ESTÁ BRINCANDO E MODIFICADA SEMPRE QUE NECESSÁRIO. NO ENTANTO ESSAS BRINCADEIRAS FOLCLÓRICAS ESTÃO DESAPARECENDO DEVIDO À INFLUÊNCIA DA INTERNET, TELEVISÃO, DOS JOGOS ELETRÔNICOS E DAS TRANSFORMAÇÕES DO AMBIENTE URBANO.

ATIVIDADE (REGISTRO): BRINCADEIRAS FOLCLÓRICAS.

RESPONDA EM SEU CADERNO:

1 – IDENTIFIQUE E NOMEIE AS BRINCADEIRAS FOLCLÓRICAS ABAIXO.



2 - VOCÊ JÁ BRINCOU DE ALGUMA DESSAS BRINCADEIRAS? QUAIS?