

ROTINA SEMANAL

SEMANA DE 03/05 À 07/05

SEGUNDA-FEIRA 03/05	TERÇA-FEIRA 04/05	QUARTA-FEIRA 05/05	QUINTA-FEIRA 06/05	SEXTA-FEIRA 07/05
<p>LEITURA DIÁRIA: POR QUE EXISTEM OS NÚMEROS? https://youtu.be/hxTtaLC_pW4</p>	<p>LEITURA DIÁRIA: A FOCA (216) Poema "A foca" de Vinicius de Moraes (atividades em PDF e link de jogo na descrição do vídeo) - YouTube</p>	<p>LEITURA DIÁRIA: SISTEMA SENSORIAL (216) Sistema Sensorial – os nossos 5 sentidos – YouTube</p>	<p>LEITURA DIÁRIA: MÚSICA ATIREI O PAU NO GATO (216) Atirei o Pau no Gato - Galinha Pintadinha 2 - YouTube</p>	<p>LEITURA DIÁRIA: AS BORBOLETAS (216) Poema: As Borboletas. Vinicius de Moraes - YouTube</p>
<p>MATEMÁTICA</p> <p>ASSISTA AO VÍDEO DA LEITURA DIÁRIA, E CONTE OS OBJETOS COM A MAGALI. DEPOIS PENSAMOS SOBRE O CALENDÁRIO DO MÊS DE MAIO.</p> <p>EDUCAÇÃO FÍSICA VAMOS NOS EXERCITAR! ACOMPANHE AS ATIVIDADES QUE PROFESSORA DE EDUCAÇÃO FÍSICA DEIXOU PRA VOCÊS NO BLOG! ACESSE O SITE: https://ensinofundamentalhortolandia.blogspot.com/search/label/EDUCACAO FÍSICA</p>	<p>PORTUGUÊS</p> <p>. DEPOIS DE APRECIAR O POEMA E REGISTRAR O NOME E AUTOR, VAMOS PENSAR SOBRE A ESCRITA E LEITURA DE PALAVRAS COM AS SÍLABAS DA LETRA F.</p> <p>INGLÊS HOJE É DIA DE APRENDER INGLÊS! VEJAM O QUE A TEACHER DE INGLÊS PREPAROU PRA VOCÊS NO BLOG! ACESSE O SITE: https://ensinofundamentalhortolandia.blogspot.com/search/label/L%C3%Adnqua%20Ingl%C3%A9s</p>	<p>CIÊNCIAS</p> <p>REVISAR O NOME E O PRINCIPAL ÓRGÃO RESPONSÁVEL PELOS SENTIDOS. ASSOCIAR OBJETOS COM OS SENTIDOS</p> <p>ARTES HORA DE USAR A CRIATIVIDADE! VEJAM O QUE A PROFESSORA DE ARTES DEIXOU PRA VOCÊS NO BLOG! ACESSE O SITE: https://ensinofundamentalhortolandia.blogspot.com/search/label/Artes</p>	<p>PORTUGUÊS</p> <p>PSEUDOLEITURA DA MÚSICA ATIREI O PAU NO GATO, PENSAR SOBRE A ESCRITA E LEITURA DE PALAVRAS COM SÍLABAS DA LETRA G.</p>	<p>HISTÓRIA E GEOGRAFIA.</p> <p>VAMOS PENSAR SOBRE OS MATERIAIS DOS OBJETOS DA NOSSA CASA.</p>

LEITURA DIÁRIA: [POR QUE EXISTEM OS NÚMEROS? \(CLIQUE AQUI\)](#) VAMOS

FAZER O CABEÇALHO NO CADERNO?

EMEIEF JOÃO CARLOS DO AMARAL SOARES
HORTOLÂNDIA, 03 DE MAIO DE 2021.

HOJE É: SEGUNDA-FEIRA

NOME COMPLETO _____

MATEMÁTICA

A MAGALI ESTÁ TÃO INSPIRADA QUE FOI AO JARDIM TIRAR UMA FOTO, OLHE COMO FICOU:



Fonte 1: Disponível em: <<https://br.pinterest.com/pin/717057571905145391/>>.
Acesso 14 de abril de 2021.

VOCÊ PRESTOU BEM ATENÇÃO? ENTÃO RESPONDA AS SEGUINTE PERGUNTAS:

1. QUANTAS FLORES ESTÃO NO JARDIM? _____
2. QUANTAS ABELHAS APARECEM? _____
3. QUANTOS PASSARINHOS ESTÃO VOANDO? _____
4. QUANTAS BORBOLETAS VOCÊ VIU NO JARDIM? _____
5. SE 5 ABELHAS FOSSEM EMBORA, QUANTAS FICARIAM? _____
6. EU QUERIA 10 PASSARINHOS NESSE JARDIM, QUANTOS PASSARINHOS PRECISAM CHEGAR PARA FICAR 10? _____
7. QUANTAS ABELHAS FALTAM PARA FICAR 15 ABELHAS NO JARDIM?

8. SE EU CONTAR AS ABELHAS + OS PASSARINHOS, QUANTOS ANIMAIS TEM NO JARDIM? _____

9. SE A MAGALI TIRAR 7 FLORES DO JARDIM, QUANTAS SOBAM? _____

AGORA, VAMOS PENSAR SOBRE O CALENDÁRIO DO MÊS DE MAIO?

OS CALENDÁRIOS SÃO IMPORTANTES PORQUE AUXILIAM NA ORGANIZAÇÃO DA NOSSA ROTINA. PREENCHA O CALENDÁRIO DO MÊS DE MAIO (LEMBRE-SE QUE O DIA 1 É NO SÁBADO) E DEPOIS RESPONDA:

Dom	Seg	Ter	Quar	Qui	Sex	Sab

A) PINTE O DIA 28 DE AZUL : _____

B) CIRCULE O DIA 20 DE VERDE

C) FAÇA UM X NO DIA QUE FICA ENTRE O DIA 22 E 24 : _____

D) EM QUE DIA DA SEMANA COMEÇOU O DIA 1? _____

E) QUAL É O ÚLTIMO DIA DO MÊS DE MAIO? _____

F) QUAIS SÃO OS DIAS QUE CAEM NA QUINTA -FEIRA? _____

G) QUANTOS DOMINGOS TEM O MÊS DE MAIO? _____

H) O DIA 30 CAI NA _____

I) EM QUAIS DIAS DA SEMANA NÃO TEM AULA? _____

J) PINTE O DIA 19 DE VERMELHO E PESQUISE PORQUE ESSE DIA É FERIADO NA CIDADE DE HORTOLÂNDIA. _____

LEITURA DIÁRIA: POEMA A FOCA, VINÍCIUS DE MORAES

VAMOS FAZER O CABEÇALHO NO CADERNO?

EMEIEF JOÃO CARLOS DO AMARAL SOARES
HORTOLÂNDIA, 04 DE MAIO DE 2021.

HOJE É: TERÇA-FEIRA






NOME COMPLETO _____

QUE POEMA MAIS LINDO QUE ESCUTAMOS NA LEITURA DIÁRIA! DEPOIS DO CABEÇALHO, NO CADERNO, ESCREVA O NOME DO POEMA E DO AUTOR DO POEMA:


A FOCA, VINÍCIUS DE MORAES

AGORA, VAMOS FAZER AS ATIVIDADES E COLAR NO CADERNO:

CIRCULE A SÍLABA INICIAL DE CADA FIGURA:

	PA BE	BA BO	PE PI	FE FA
	FI BA	BO FE	PU FU	FA PO
	PO FO	PA PE	BI FE	FU BE
	PI BU	FU BO	PE PO	FE FA
	PI BA	BO FE	PU FU	FA PO

USE O BANCO DE PALAVRAS PARA
ESCREVER O NOME DE CADA FIGURA:



FACA
FIVELA
FUNIL
FOGO
FERA
FADA
FERRO
FADA

Obs: Atividade retirada na escola.

LEITURA DIÁRIA: OS SENTIDOS

VAMOS FAZER O CABEÇALHO NO CADERNO?

EMEIEF JOÃO CARLOS DO AMARAL SOARES
HORTOLÂNDIA, 05 DE MAIO DE 2021.

HOJE É: QUARTA-FEIRA

NOME COMPLETO _____

VAMOS LEMBRAR DO NOSSO SISTEMA SENSORIAL? SERÁ QUE OLHANDO OS DESENHOS ABAIXO, VOCÊ CONSEGUE LEMBRAR DO NOME DE CADA SENTIDO?



Imagens disponíveis em < <https://br.pinterest.com/pin/797277940266046653/> >


Acesso em 16/04/21

LEMBROU? ESCREVA OS NOMES ABAIXO DO CABEÇALHO, NO SEU CADERNO.

AGORA, OBSERVE CADA DESENHO E ASSOCIE AO ÓRGÃO DO SENTIDO QUE MAIS USAMOS PARA ELES.

1-OBSERVE OS ÓRGÃOS DO SENTIDO E COLE AS FIGURAS DE ACORDO COM A FUNÇÃO DE CADA UM.

	<input type="text"/>	<input type="text"/>	<input type="text"/>
	<input type="text"/>	<input type="text"/>	<input type="text"/>
	<input type="text"/>	<input type="text"/>	<input type="text"/>
	<input type="text"/>	<input type="text"/>	<input type="text"/>
	<input type="text"/>	<input type="text"/>	<input type="text"/>



Obs. Atividade retirada na escola.

LEITURA DIÁRIA: MUSICA ATIREI O PAU NO GATO

VAMOS FAZER O CABEÇALHO NO CADERNO?

EMEIEF JOÃO CARLOS DO AMARAL SOARES
HORTOLÂNDIA, 06 DE MAIO DE 2021.

HOJE É: QUINTA-FEIRA

NOME COMPLETO _____

AGORA QUE VOCÊ ESCUTOU A MÚSICA DO GATO, FAÇA A LEITURA COM O SEU DEDINHO ENQUANTO CANTA A MÚSICA:



ATIREI O PAU NO GATO - TO
MAS, O GATO - TO
NÃO MORREU - REU - REU
DONA CHICA - CA
ADMIROU-SE SE
COM O BERRO, COM O BERRO
QUE O GATO DEU...
MIAU !!!

Imagem disponível em < <http://aprenderpelaexperiencia.blogspot.com/2013/06/alfabetizacao-musica-atirei-o-pau-no.html> > acesso em 16/04/21

DEPOIS QUE VOCÊ LEU VÁRIAS VEZES COM O SEU DEDINHO, ENCONTRE E CIRCULE A PALAVRA **GATO** NA MÚSICA.

FALE EM VOZ ALTA A PRIMEIRA SÍLABA DA PALAVRA **GATO**, OBSERVE O SOM QUE ELA FAZ E A MANEIRA COMO ABRE A BOCA. AGORA, OBSERVE AS FIGURAS ABAIXO E COMPLETE COM O QUE FALTA NOS SEUS NOMES.



__ TO



FO __



FI __



__ JOLA



FO ____



RE __ DOR



PE __ DA



CO __ MELO

































BI __ DE



__ LA

ESSA ATIVIDADE TEM QUE SER FEITA COM MUITA ATENÇÃO.
 PRIMEIRO PINTE, DEPOIS RECORTE CADA QUADRADINHO E MONTE O NOME DAS
 FIGURAS NO CADERNO NA ORDEM CERTINHA. (USE APENAS UM PINGO DE COLA
 PARA CADA QUADRADINHO).

 GAI	 GA	 GAN	 GAR	 GA
 GA	 GO	 O	 GA	 GO
 LA	 GOL	 GOR	 LI	 VE
 GO	 TA	 TO	 LEI	 VI
 NHA	 TA	 FI	 RA	 RI
 ÃO	 LA	 RA	 NHO	 FO

Obs. Atividade retirada na escola.

LEITURA DIÁRIA: AS BORBOLETAS, VINÍCIUS DE MORAES

VAMOS FAZER O CABEÇALHO NO CADERNO?

EMEIEF JOÃO CARLOS DO AMARAL SOARES
HORTOLÂNDIA, 07 DE MAIO DE 2021.

HOJE É: SEXTA-FEIRA

NOME COMPLETO _____

HOJE PENSAREMOS SOBRE OS MATERIAIS QUE OS OBJETOS SÃO FEITOS

ESTAMOS CERCADOS DE OBJETOS DE MATERIAIS DIVERSOS EM NOSSA CASA E EM TODOS OS LUGARES POR ONDE PASSAMOS.

VEJAMOS ALGUNS EXEMPLOS DE OBJETOS DO NOSSO COTIDIANO:

***ROUPAS:** PODEM SER FEITAS DE TECIDOS DE ALGODÃO, TECIDOS SINTÉTICOS E OUTROS.

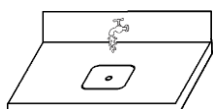
***CADERNOS:** SÃO FEITOS DE CELULOSE, SUBSTÂNCIA RETIRADA DAS ÁRVORES.

***PANELAS:** PODEM SER FEITAS DE METAL, PEDRA, BARRO ETC.

OBSERVE AO SEU REDOR E PROCURE DESCOBRIR DO QUE SÃO FEITOS OS OBJETOS PRESENTES NA SUA CASA.

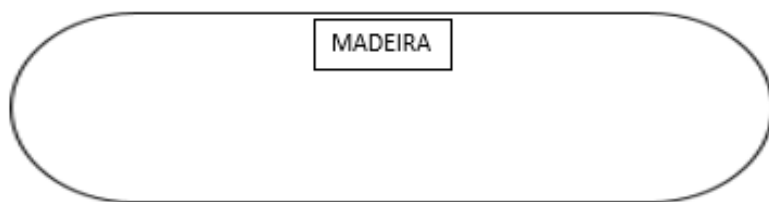
ESCREVA ABAIXO DAS FIGURAS O NOME DO MATERIAL DO QUE SÃO FEITOS.

PLÁSTICO VIDRO PEDRA MADEIRA



AGORA, OBSERVANDO OS OBJETOS DA SUA CASA, SERÁ QUE VOCÊ CONSEGUE ENCONTAR OBJETOS DOS SEGUINTE MATERIAIS PARA DESENHAR?

MADEIRA



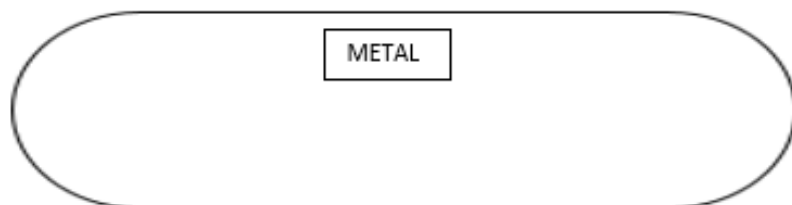
PLÁSTICO



VIDRO



METAL



Obs. Atividade retirada na escola.

Referências

- A FOCA, Vinícius de Moraes, no canal Tia Lu conta histórias, disponível em [\(216\) Poema "A foca" de Vinícius de Moraes \(atividades em PDF e link de jogo na descrição do vídeo\) - YouTube](#). Acesso em 16/04/21
- POR QUE OS NÚMEROS EXISTEM, no canal Ticolicos – canal infantil, disponível em https://youtu.be/hxTtaLC_pW4. Acesso em 16/04/21
- MÚSICA ATIREI O PAU NO GATO, Galinha pintadinha, no canal Vídeos divertidos na TV, disponível em [\(216\) Atirei o Pau no Gato - Galinha Pintadinha 2 - YouTube](#). Acesso em 16/04/21.
- SISTEMA SENSORIAL, no canal AS BORBOLETAS Um pontinho Azul, disponível em [\(216\) Sistema Sensorial – os nossos 5 sentidos – YouTube](#). Acesso em 16/04/21.
- AS BORBOLETAS, Vinícius de Moraes, canal Eduque com amor, disponível em [\(216\) Poema: As Borboletas. Vinicius de Moraes - YouTube](#). Acesso em 16/04/21