

ROTINA SEMANAL

SEMANA DE 17/05 À 21/05

SEGUNDA-FEIRA 17/05	TERÇA-FEIRA 18/05	QUARTA-FEIRA 19/05	QUINTA-FEIRA 20/05	SEXTA-FEIRA 21/05
<p>LEITURA DIÁRIA: SÍLABAS LA LE LI LO LU (552) Sílabas La Le Li Lo Lu - SÍLABAS - Os Pequerruchos Almanaque - YouTube</p>	<p>LEITURA DIÁRIA: BONECA JUJU – NISSO E NAQUILO https://youtu.be/oZfacExBa3Y</p>	<p>LEITURA DIÁRIA:</p>	<p>LEITURA DIÁRIA: AS CIDADES SE TRANSFORMAM COM O PASSAR DO TEMPO https://youtu.be/M3HDz4-665c</p>	<p>LEITURA DIÁRIA: HOJE EU TOMO BANHO https://www.youtube.com/watch?v=QbT5_Ugkful</p>
<p>PORTUGUÊS</p> <p>ASSISTAM AO VÍDEO DA LEITURA DIÁRIA, FAÇAM AS ATIVIDADES IMPRESSAS E RESPONDAM A ATIVIDADE NAS PÁGINAS 33 E 34 DO LIVRO LER E ESCREVER.</p> <p>EDUCAÇÃO FÍSICA VAMOS NOS EXERCITAR! ACOMPANHE AS ATIVIDADES QUE PROFESSORA DE EDUCAÇÃO FÍSICA DEIXOU PRA VOCÊS NO BLOG! ACESSO O SITE: https://ensinofundamentalhortolandia.blogspot.com/search/label/EDUCA%C3%87%C3%83O%20F%C3%8DSICA</p>	<p>CIÊNCIA</p> <p>ATIVIDADE DE ENFRENTAMENTO DA VIOLÊNCIA INFANTIL</p> <p>HISTÓRIA ESTUDO DA BANDEIRA DA CIDADE.</p> <p>INGLÊS HOJE É DIA DE APRENDER INGLÊS! VEJAM O QUE A <i>TEACHER</i> DE INGLÊS PREPAROU PRA VOCÊS NO BLOG! ACESSO O SITE: https://ensinofundamentalhortolandia.blogspot.com/search/label/L%C3%ADngua%20Ingl%C3%89sa</p>	<p>FERIADO</p>	<p>HISTÓRIA E GEOGRAFIA</p> <p>LIVRO LER E ESCREVER PÁGINAS 93, 94 E 95</p> <p>MATEMÁTICA</p> <p>OBSERVAÇÃO E COMPARAÇÃO DE QUANTIDADE NA APOSTILA RETIRADA NA ESCOLA</p> <p>ARTES HORA DE USAR A CRIATIVIDADE! VEJAM O QUE A PROFESSORA DE ARTES DEIXOU PRA VOCÊS NO BLOG! ACESSO O SITE: https://ensinofundamentalhortolandia.blogspot.com/search/label/Arte</p>	<p>CIÊNCIAS</p> <p>MATERIAIS QUE AUXILIAM NA HIGIENE PESSOAL</p> <p>MATEMÁTICA</p> <p>LIVRO EMAI PÁGINAS 12 E 13.</p>

LEITURA DIÁRIA: [SÍLABAS LA LE LI LO LU \(CLIQUE AQUI\)](#)

EMEIEF JOÃO CARLOS DO AMARAL SOARES.
HORTOLÂNDIA, 17 DE MAIO DE 2021
HOJE É: SEGUNDA-FEIRA
NOME COMPLETO _____

PORTUGUÊS

AGORA QUE VOCÊS JÁ APRENDERAM A FAMÍLIA DA LETRA L E PALÁVRAS QUE COMEÇAM COM AS SÍLABAS LA LE LI LO LU, VAMOS PARA AS ATIVIDADES IMPRESSAS DE HOJE:

LEIA O TEXTO AO LADO E
RESPONDA A ADIVINHA:













**TEM NA LATA, TEM NO LAGO,
NA LARANJA E NO LIMÃO.**

**TEM NOS LÁBIOS DA LUCINHA,
NO LAGARTO E NO LEITÃO.**









COMPLETE A PRIMEIRA SÍLABA COM A FAMÍLIA DA LETRA L:

LA LE LI LO LU

	___ÇO	___QUE	
	___XO	___VRO	
	___UÇA	___BO	
	___RANJA	___PIS	
	___VA	___A	

Disponível em <<https://onlinecursosgratuitos.com/50-atividades-com-a-letra-l-para-imprimir-alfabetizacao-1o-ano/>> acesso 15/04

ORDENE AS LETRAS E ESCREVA O NOME DAS FIGURAS:

			
<div style="border: 1px solid black; border-radius: 10px; padding: 5px; display: inline-block;"> Ã O E L O E L </div> _____	<div style="border: 1px solid black; border-radius: 10px; padding: 5px; display: inline-block;"> U L A </div> _____	<div style="border: 1px solid black; border-radius: 10px; padding: 5px; display: inline-block;"> Ã O L B A </div> _____	<div style="border: 1px solid black; border-radius: 10px; padding: 5px; display: inline-block;"> V L U A </div> _____
			
<div style="border: 1px solid black; border-radius: 10px; padding: 5px; display: inline-block;"> M A A L </div> _____	<div style="border: 1px solid black; border-radius: 10px; padding: 5px; display: inline-block;"> O L O B </div> _____	<div style="border: 1px solid black; border-radius: 10px; padding: 5px; display: inline-block;"> M L I A </div> _____	<div style="border: 1px solid black; border-radius: 10px; padding: 5px; display: inline-block;"> O A L G </div> _____

Disponível em: <<https://museulinguaportuguesa.org.br/wp-content/uploads/2018/04/ATIVIDADES-COM-A-LETRA-L-22.jpg>>. Acesso em 29 de abril de 2021.

AGORA QUE VOCÊS JÁ TERMINARAM AS ATIVIDADES IMPRESSAS, PEÇA PARA UM ADULTO TE ACOMPANHAR NA LEITURA DO TEXTO NA PÁGINA 33 DO LIVRO LER E ESCREVER.

VOCÊ GOSTA DE LER CURIOSIDADES? ENTÃO, ACOMPANHE A LEITURA QUE SEU (SUA) PROFESSOR(A) FARÁ:

“POR QUE ESSES BICHINHOS DORMEM TANTO”



Fonte: Pixabay. Disponível em <https://pixabay.com/pt/images/search/pregui%C3%A7a/>. Acesso em: 16 nov. 2020.

ESSE ANIMAL COM UMA APARÊNCIA QUE DÁ VONTADE DE ABRAÇAR É ORIGINÁRIO DA AUSTRÁLIA. TRATA-SE DE UM MAMÍFERO DO GRUPO DOS MARSUPIAIS. ESSE MAMÍFERO PODE CHEGAR ATÉ 85 CENTÍMETROS, PESANDO ATÉ 13 QUILOS. PASSAM BOA PARTE DO SEU TEMPO NAS ÁRVORES E, PARA ISSO, ELAS POSSUEM MÃOS E PÉS ADAPTADOS COM GARRAS, QUE OS AUXILIAM A ESCALAR.

ESSE LINDO MAMÍFERO PODE CHEGAR A DORMIR ATÉ 18 HORAS POR DIA. MAS POR QUE O COALA DORME TANTO? A RESPOSTA ESTÁ EM SUA ALIMENTAÇÃO. OS COALAS SÃO ANIMAIS HERBÍVOROS, SE ALIMENTAM DE FOLHAS DE ALGUMAS PLANTAS, ENTRE ELAS O EUCALIPTO, E É COM ESSA FOLHA QUE ELAS SOBREVIVEM, POIS É DELA QUE RETIRAM SEUS NUTRIENTES E A ÁGUA. PORÉM, COMO A SUA DIETA BASEIA-SE NA FOLHA DE EUCALIPTO, A PLANTA DEMORA PARA SER DIGERIDA PELO SEU ORGANISMO, OFERECENDO POUCA ENERGIA AO ANIMAL. SENDO ASSIM, O COALA PRECISA DORMIR POR LONGAS HORAS.

POR ISSO, CASO UM DIA VOCÊ ENCONTRE UM COALA DORMINDO POR AÍ, PROCURE NÃO ACORDÁ-LO!

Texto elaborado pela equipe CEIAI/SEDUC especialmente para o Ler e Escrever – 2020

DEPOIS RESPONDA O EXECÍCIO DA PÁGINA 34:

NOME DO ANIMAL	
O QUE GOSTA DE COMER	
ONDE FICA BOA PARTE DO TEMPO	
QUANTAS HORAS DORME POR DIA	

TERÇA-FEIRA 18/05

LEITURA DIÁRIA: BONECA JUJU – NISSO E NAQUILO

EMEIEF JOÃO CARLOS DO AMARAL SOARES.
HORTOLÂNDIA, 18 DE MAIO DE 2021
HOJE É: TERÇA-FEIRA
NOME COMPLETO _____

CIÊNCIAS

HOJE É 18 DE MAIO, NESSE DIA É CELEBRADO O DIA NACIONAL DE COMBATE AO ABUSO E A EXPLORAÇÃO SEXUAL DE CRIANÇAS E ADOLESCENTE

DEPOIS DE ASSISTIR AO VÍDEO “BONECA JUJU – NISSO E NAQUILO”, VOCÊS APRENDERAM QUE EXISTEM ALGUMAS PARTES NO NOSSO CORPO QUE NINGUÉM PODE TOCAR SEM PERMISSÃO.

DESENHE A SUA MÃOZINHA NO CADERNO E DEPOIS DESENHE AS PARTES DO CORPO QUE A BONECA JUJU MOSTRA NA LUVA:



PENSE E DESENHE ABAIXO DA MÃOZINHA UMA PESSOA ESPECIAL NA QUAL VOCÊ CONFIA E QUE PODE TE AJUDAR, CASO VOCÊ PRECISE. NÃO ESQUEÇA DE ESCREVER O NOME DELA TAMBÉM:




Imagem disponível em < http://2.bp.blogspot.com/-LiCpbznoPDA/TyOAZ_oLSEI/AAAAAAAAABnA/VrHAZnNKY2o/s320/BORDAS+EM+PRETO+E+BRANCO+%28192%29.jpg >acesso 28/04

AMANHÃ É ANIVERSÁRIO DA NOSSA CIDADE HORTOLÂNDIA, VAMOS OBSERVAR A SUA BANDEIRA:



Disponível em <https://pt.wikipedia.org/wiki/Bandeira_de_Hortol%C3%A2ndia> acesso em 28/04/21

A BANDEIRA DE HORTOLÂNDIA, TEM O BRASÃO MUNICIPAL AO CENTRO.

O DESIGN DA BANDEIRA FOI FEITO PELA PROFESSORA, TEREZINHA FRANÇA DE MENDONÇA DUARTE E FOI HASTEADA PELA PRIMEIRA VEZ, NA DATA DE COMEMORAÇÃO OFICIAL DO NOVO MUNICÍPIO, 19 DE MAIO DE 1993.

O DESENHO É COMPOSTO POR TRÊS CORES, AMARELO, AZUL E VERDE. O AMARELO REPRESENTA O TERRITÓRIO DA CIDADE E A FORÇA DO SOL. NO CAMPO AMARELO TEM QUATRO FAIXAS AZUIS, QUE REPRESENTA AS ÁGUAS DO RIBEIRÃO JACUBA, LOCAL DE ORIGEM DO POVOADO. O AZUL SIMBOLIZA TAMBÉM A VERDADE E A ESPIRITUALIDADE. A COR VERDE ESTÁ ENTRE AS FAIXAS AZUIS, E REPRESENTA OS LIMITES DO HORTO, E TAMBÉM SIMBOLIZA OS CIDADÃOS HORTOLANDENSES.

AGORA QUE VOCÊ JÁ OBSERVOU E SABE O QUE SIGNIFICAM SUAS CORES, PINTE A BANDEIRA EM BRANCO QUE RETIROU NA ESCOLA (ATIVIDADE 18/05), RECORTE E COLE EM UM PALITO PARA BRINCAR.

QUARTA-FEIRA 19/05

FERIADO

QUINTA-FEIRA 20/05

LEITURA DIÁRIA: AS CIDADES SE TRANSFORMAM COM O PASSAR DO TEMPO

EMEIEF JOÃO CARLOS DO AMARAL SOARES.
HORTOLÂNDIA, 20 DE MAIO DE 2021
HOJE É: QUINTA-FEIRA
NOME COMPLETO _____

HISTÓRIA E GEOGRAFIA

AGORA QUE VOCÊ JÁ FEZ O CABEÇALHO, FECHOU O CADERNO E ABRIU O LIVRO LER E ESCREVER NAS PÁGINAS 93, 94 E 95.

OBSERVE AS IMAGENS PARA DIZER O QUE TEM PERTO DA SUA CASA, NA CIDADE DE HORTOLÂNDIA.

A PROFESSORA DARÁ ORIENTAÇÕES PARA AS ATIVIDADES NO LIVRO.

AS PÁGINAS SÃO ESSAS:

SOCIEDADE E NATUREZA – GEOGRAFIA E HISTÓRIA 93

ATIVIDADE 1.2

APRESENTAÇÃO DA ATIVIDADE
OBSERVAR E DESCREVER CARACTERÍSTICAS DOS LUGARES DE VIVÊNCIA, OBSERVANDO A MORADIA, A ESCOLA, O BAIRRO, A RUA, ENTRE OUTROS ASPECTOS, COMO TAMBÉM IDENTIFICAR AS SEMELHANÇAS E DIFERENÇAS.


A OBSERVE BEM O QUE REPRESENTAM AS QUATRO IMAGENS QUE SEGUEM. DEPOIS RESPONDA ÀS QUESTÕES DO(A) PROFESSOR(A).

FIGURA 1



Fonte: https://br.freepik.com/vetores-gratis/adificios-modernos-da-cidade_4393650.html#query=ODADE&position=1. Acesso em: 14 jul. 2020.


FIGURA 2



Fonte: https://br.freepik.com/vetores-gratis/ilustracao-de-rua-urbana-com-paquiens-bjs-e-restaurantes_6428674.htm. Acesso em: 14 jul. 2020.

94 PRIMEIRO ANO – CADERNO DO ALUNO – VOLUME 1

FIGURA 3



Fonte: https://br.freepik.com/fotos-gratis/construcoes-modernas_1175702.htm#page=1&query=cidade%20&position=20. Acesso em: 14 jul. 2020.

FIGURA 4



Fonte: https://br.freepik.com/vetores-gratis/paisagem-urbana-e-suburbana_10827950.htm#page=1&query=cidade%20&position=28. Acesso em: 14 jul. 2020.

SOCIEDADE E NATUREZA – GEOGRAFIA E HISTÓRIA 95

B OBSERVE BEM AS IMAGENS E ASSINALE COM UM "X", DENTRO DOS PARÊNTESES, OS LOCAIS QUE EXISTEM NO ENTORNO DA SUA RESIDÊNCIA:

	
CASAS ()	HOSPITAL ()
	
FEIRA ()	LANCHONETES ()

Fonte: https://br.freepik.com/vetores-gratis/com-junto-de-casa-apartamento_5585194.html#page=1&query=feira&position=47. Acesso em: 14 jul. 2020.

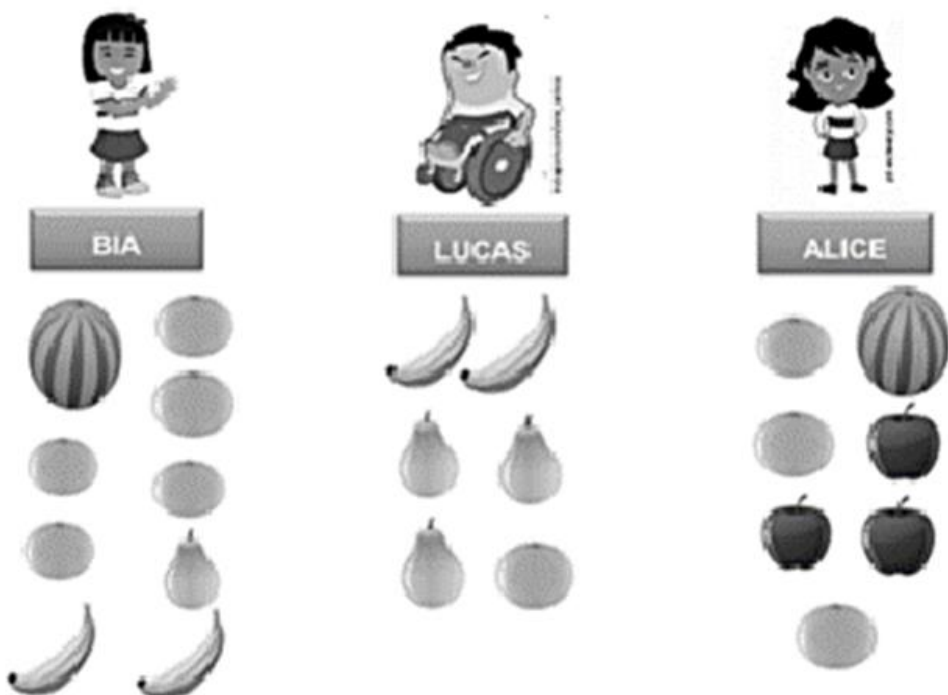
Fonte: https://br.freepik.com/vetores-gratis/hospital-cosmetico_880668.html#page=1&query=hospital&position=27. Acesso em: 14 jul. 2020.

Fonte: https://br.freepik.com/vetores-gratis/ilustracao-do-mercado-de-comercio-justo_4029122.html#page=1&query=feira&position=5. Acesso em: 14 jul. 2020.

Fonte: https://br.freepik.com/vetores-gratis/paquete-de-pizzas-em-uma-feira-da-noite_5185047.html#page=1&query=feira&position=21. Acesso em: 14 jul. 2020.

MATEMÁTICA

OBSERVE A QUANTIDADE DE FRUTAS QUE CADA CRIANÇA TEM E RESPONDA:



PINTE OS NOMES DE CADA CRIANÇA DE ACORDO COM O QUE VOCÊ VÊ ACIMA.

A) QUEM LEVOU MAIS FRUTAS?

BIA

LUCAS

ALICE

B) QUEM LEVOU MENOS?

BIA

LUCAS

ALICE

ESCREVA AS QUANTIDADES DE CADA FRUTA LEVADA PARA O PIQUENIQUE.



Disponível em material didático carioca

VAMOS CONTAR QUANTOS BISCOITOS A BIA TEM:



ESCREVA A QUANTIDADE DE BISCOITOS DE BIA.

LUCAS LEVOU 8 BISCOITOS PARA O PASSEIO. DESENHE OS BISCOITOS NO ESPAÇO ABAIXO.



BIA E LUCAS RESOLVERAM JUNTAR OS BISCOITOS QUE LEVARAM. DESENHE, NO ESPAÇO ABAIXO, A QUANTIDADE TOTAL DE BISCOITOS.



Disponível em material didático carioca.

Obs: atividade retirada na escola

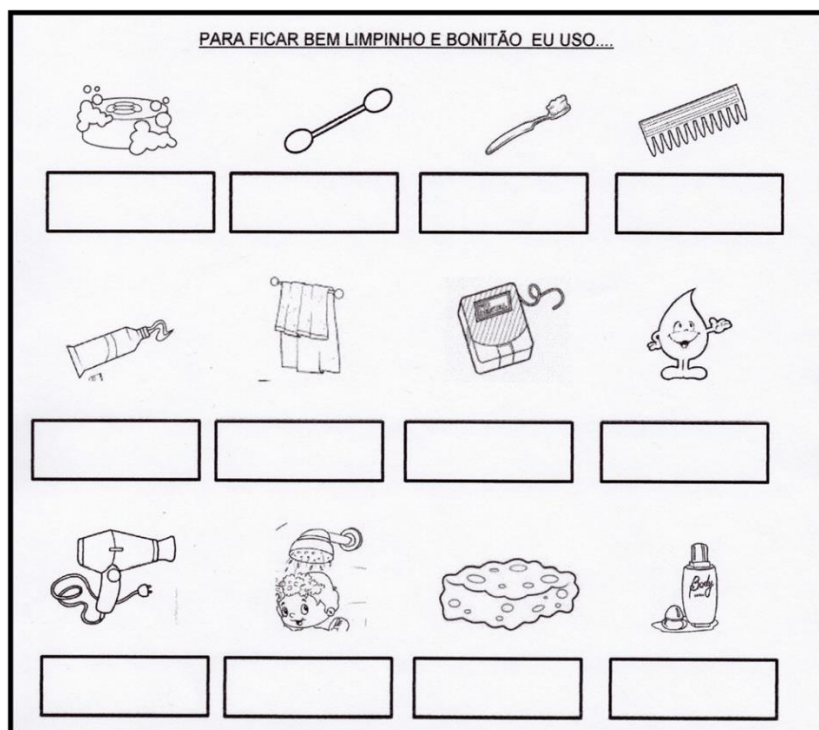
SEXTA-FEIRA 21/05

LEITURA DIÁRIA: HOJE EU TOMO BANHO

EMEIEF JOÃO CARLOS DO AMARAL SOARES.
HORTOLÂNDIA, 21 DE MAIO DE 2021
HOJE É: SEXTA-FEIRA
NOME COMPLETO _____

CIÊNCIAS

NO VÍDEO DA LEITURA DIÁRIA VIMOS UM DESENHO DA TURMA DA MÔNICA. O CASCÃO NÃO GOSTA DE BANHO, MAS NÓS PRECISAMOS ESTAR SEMPRE PENSANDO NA NOSSA HIGIENE. VAMOS LEMBRAR ALGUNS OBJETOS QUE NOS AUXILIAM NA NESSA HIGIENE PESSOAL, TENTE LER AS PALAVRINHAS:



TOALHA	ESPONJA	PENTE	FIO DENTAL
COTONETE	PERFUME	SABONETE	ESCOVA
CHUVEIRO	ÁGUA	SECADOR	
CREME DENTAL			

Disponível em <<https://br.pinterest.com/pin/454441418650539588/>> acesso dia 15/04

Obs. Atividade retirada na escola.

AGORA, VAMOS PEGAR O LIVRO EMAI E ABRIR NAS PÁGINAS 12 E 13. ATIVIDADES DE CONTAGEM.

A PROFESSORA VAI ORIENTAR NAS AIVIDADES DO LIVRO.

AS PÁGINAS SÃO ESSAS:

12 PRIMEIRO ANO - CADERNO DO ALUNO - VOLUME 1

ATIVIDADE 1.3

MARIA EDUARDA ENFILEIROU SUAS CANETINHAS COLORIDAS.

1 VAMOS CONTAR QUANTAS CANETINHAS HÁ EM CADA DESENHO E ESCREVER A QUANTIDADE NOS QUADRINHOS AO LADO.

ARTE: IMESP

EDUCAÇÃO MATEMÁTICA NOS ANOS INICIAIS DO ENSINO FUNDAMENTAL - EMAI 13

ATIVIDADE 1.4

OBSERVE AS BOLINHAS DE GUDE QUE PAULO E MÁRCIO COLECIONAM.

1 QUANTAS SÃO AS BOLINHAS VERMELHAS DA FIGURA?



FORTE: ARQUIVO IMESP

2 QUANTAS SÃO AS BOLINHAS AZUIS?



FORTE: ARQUIVO IMESP

3 O QUE HÁ MAIS: BOLINHAS VERMELHAS OU BOLINHAS AZUIS?

4 CONTE E REGISTRE A QUANTIDADE TOTAL DE BOLINHAS VERMELHAS E AZUIS.

REFERÊNCIAS

- SÃO PAULO. Centro de Educação Infantil e Anos Iniciais do Ensino Fundamental. **Currículo em Ação: ler e escrever & sociedade e natureza**. São Paulo: Imprensa Oficial do Estado S/A – Imesp, 2021. 143 p.
- SÃO PAULO. Centro de Educação Infantil e Anos Iniciais do Ensino Fundamental. **Currículo em Ação: Emai – educação matemática nos anos iniciais do Ensino fundamental**. São Paulo: Imprensa Oficial do Estado S/A – Imesp, 2021. 176 p.
- Sílabas La Le Li Lo Lu, no canal Os Pequerruchos, disponível em [\(552\) Sílabas La Le Li Lo Lu - SÍLABAS - Os Pequerruchos Almanaque - YouTube](#). Acesso em 27/04
- Nisso e Naquilo, canal Boneca Juju, disponível em <https://youtu.be/oZfacExBa3Y> acesso em 28/04
- As cidades se transformam com o passar do tempo, canal FTD Educação, disponível em <https://youtu.be/M3HDz4-665c> . Acesso em 28/04
- Hoje eu tomo banho, canal Turma da Mônica, disponível em https://www.youtube.com/watch?v=QbT5_Ugkful. Acesso em 28/04