

ROTINA SEMANAL

SEMANA DE 07/06 À 11/06

SEGUNDA-FEIRA 07/06	TERÇA-FEIRA 08/06	QUARTA-FEIRA 09/06	QUINTA-FEIRA 10/06	SEXTA-FEIRA 11/06
<p>LEITURA DIÁRIA: REPENSAR, REDUZIR, REUTILIZAR E RECICLAR https://youtu.be/PckAgY6stqU</p>	<p>LEITURA DIÁRIA: SÍLABAS NA NE NI NO NU https://youtu.be/5-bPf47NSns</p>	<p>LEITURA DIÁRIA: TURMA DA MÔNICA EM “JOÃO E MARIA” https://youtu.be/AOSqu4aLliQ</p>	<p>LEITURA DIÁRIA: LATERALIDADE - DIREITA E ESQUERDA https://youtu.be/aeL1_Yfetac</p>	<p>LEITURA DIÁRIA: CÍRCULO - OS PEQUERRUCHOS ALMANAQUE https://youtu.be/iEgBi_g_1WCA</p>
<p><u>CIÊNCIAS E MATEMÁTICA</u></p> <p>LEIAM O TEXTINHO DO PROJETO AKATU, ASSISTAM AO VÍDEO, RESPONDAM A ATIVIDADE NO CADERNO COMO É PEDIDO E, POR ÚLTIMO, FAÇAM AS ATIVIDADES DA PÁGINA 22 DO LIVRO EMAI.</p> <p>EDUCAÇÃO FÍSICA VAMOS NOS EXERCITAR! ACOMPANHE AS ATIVIDADES QUE PROFESSORA DE EDUCAÇÃO FÍSICA DEIXOU PRA VOCÊS NO BLOG! ACESSE O SITE: https://ensinofundamentalhortolandia.blogspot.com/search/label/EDUCA%C3%87%C3%83O%20F%C3%8DSICA</p>	<p><u>PORTUGUÊS</u></p> <p>ASSISTAM AO VÍDEO DA LEITURA DIÁRIA, PINTEM OS DESENHOS QUE CORRESPONDEM ÀS SÍLABAS, ESCREVAM A FAMÍLIA DA LETRA N E O NOME DAS FIGURAS QUE VOCÊS PINTARAM NO CADERNO.</p> <p>INGLÊS HOJE É DIA DE APRENDER INGLÊS! VEJAM O QUE A <i>TEACHER</i> DE INGLÊS PREPAROU PRA VOCÊS NO BLOG! ACESSE O SITE: https://ensinofundamentalhortolandia.blogspot.com/search/label/L%C3%ADngua%20Inglesa</p>	<p><u>PORTUGUÊS</u></p> <p>ASSISTAM AO VÍDEO DA LEITURA DIÁRIA, RELEMBREM A FAMÍLIA DO N, PINTEM, RECORTEM E MONTEM AS FIGURAS E, DEPOIS, FAÇAM A ATIVIDADE DA PÁGINA 40 DO LIVRO LER & ESCREVER.</p> <p>ARTES HORA DE USAR A CRIATIVIDADE! VEJAM O QUE A PROFESSORA DE ARTES DEIXOU PARA VOCÊS NO BLOG! ACESSE O SITE: https://ensinofundamentalhortolandia.blogspot.com/search/label/Arte</p>	<p><u>GEOGRAFIA E MATEMÁTICA</u></p> <p>ASSISTAM O VÍDEO DA LEITURA DIÁRIA, FAÇAM AS ATIVIDADES DO LIVRO BURITI DE GEOGRAFIA DAS PÁGINAS 18, 19 E 20 E, DEPOIS, FAÇAM A ATIVIDADE DA FOLHA IMPRESSA.</p>	<p><u>PORTUGUÊS</u></p> <p>ASSISTAM AO VÍDEO DA LEITURA DIÁRIA, FAÇAM A ATIVIDADE IMPRESSA DO DITADO RECORTADO E, DEPOIS, ABRAM O LIVRO LER & ESCREVER NA PÁGINA 41 E ESCREVAM OS INGREDIENTES QUE A PROFESSORA DITAR.</p>

LEITURA DIÁRIA: [REPENSAR, REDUZIR, REUTILIZAR E RECICLAR \(CLIQUE AQUI\)](#)

EMEIEF JOÃO CARLOS DO AMARAL SOARES.
HORTOLÂNDIA, 07 DE JUNHO DE 2021
HOJE É: SEGUNDA-FEIRA
NOME COMPLETO _____

CIÊNCIAS E MATEMÁTICA

PROJETO AKATU – RESÍDUOS E ECONOMIA CIRCULAR DE PU

VOCÊ JÁ PAROU PARA OLHAR O QUE TEM NO LIXO DA SUA CASA OU DA ESCOLA? MUITAS VEZES ACHAMOS QUE O QUE TEM NO LIXO NÃO SERVE PARA MAIS NADA, MAS ISSO NÃO É VERDADE!

O QUE CHAMAMOS DE LIXO NA VERDADE SÃO RESÍDUOS SÓLIDOS E GRANDE PARTE DE TUDO O QUE JOGAMOS FORA PODERIA SER REUTILIZADO OU RECICLADO.

VAMOS APRENDER UM POUCO MAIS?

QUE PRECISAMOS RECICLAR SEMPRE QUE POSSÍVEL, TODO MUNDO JÁ OUVIU. MAS, NA VERDADE, A GENTE PODE COMEÇAR BEM ANTES DISSO.

SER MAIS SUSTENTÁVEL É REPENSAR TUDO, DESDE O MOMENTO EM QUE TEMOS A IDEIA DE COMPRAR ALGUMA COISA.

POR EXEMPLO: VOCÊ PRECISA MESMO DE UM CADERNO NOVO? NÃO DÁ PARA INSERIR ALGUMAS FOLHAS NOVAS NO SEU FICHÁRIO, OU APROVEITAR O CADERNO QUE VOCÊ JÁ TEM?

PARA LEMBRAR SEMPRE DISSO, BASTA PENSAR NOS 4RS: REPENSAR, REDUZIR, REUTILIZAR E RECICLAR!

NUNCA OUVIU FALAR DELES? ENTÃO CONFIRA O VÍDEO QUE A GENTE PREPAROU SOBRE OS 4RS: [REPENSAR, REDUZIR, REUTILIZAR E RECICLAR!](#)



DEPOIS DE ASSISTIR AO VÍDEO, COPIE AS ALTERNATIVAS ABAIXO EM SEU CADERNO E MARQUE A ALTERNATIVA **CORRETA**:

REPENSAR É ESCOLHER SÓ QUE REALMENTE PRECISAR, E PESQUISAR ANTES DE COMPRAR.

PARA **REDUZIR**, BASTA COMPRAR MENOS PRODUTOS DESCARTÁVEIS.

NÃO É POSSÍVEL **REUTILIZAR** PRODUTOS E EMBALAGENS.

RECICLAR É A ÚNICA ALTERNATIVA PARA PRODUZIR MENOS LIXO.

NÃO SE ESQUEÇA:

DEPOIS QUE VOCÊ TERMINAR A ATIVIDADE, TIRE UMA FOTO DELA E ENVIE PARA O SEU PROFESSOR

Fonte: Edukatu¹

¹ Disponível em <<https://edukatu.org.br/uploads/EDKT/akatu-hortolandia-atividades.zip>>. Acesso em: 25 de maio de 2021.

AGORA QUE VOCÊS JÁ TERMINARAM A ATIVIDADE DA FOLHA IMPRESSA, ABRAM O LIVRO EMAI NA PÁGINA 22:

USAMOS, COM FREQUÊNCIA, NÚMEROS DE TELEFONES.

1. A TURMA DE GISELA ORGANIZOU UMA AGENDA COM NÚMEROS DE TELEFONES DE ALGUNS COLEGAS. LEIA, EM VOZ ALTA, OS CONTATOS ABAIXO:

NOME	TELEFONE
GISELA	9934-5712
NINA	9765-4381
NARA	9911-1334
MARCOS	9903-0506
DANIEL	3870-5969

2. TODOS OS NÚMEROS DE TELEFONE COMEÇAM DO MESMO JEITO? COPIE E LEIA O NÚMERO QUE É ESCRITO DE UMA FORMA DIFERENTE DOS DE MAIS.

3. COPIE DA AGENDA O NÚMERO DE TELEFONE QUE NÃO POSSUI DÍGITO REPETIDO.

4. ALÉM DOS NÚMEROS DE TELEFONE DE AMIGOS, É IMPORTANTE ANOTAR NÚMEROS DE TELEFONES DOS QUAIS PODEMOS PRECISAR.

ESCREVA OS NÚMEROS DE TELEFONE QUE SERÃO DITADOS:

NOME	TELEFONE
BOMBEIROS	
POSTO DE SAÚDE	
NOSSA ESCOLA	

TERÇA-FEIRA 08/06

LEITURA DIÁRIA: SÍLABAS NA NE NI NO NU (CLIQUE AQUI)

EMEIEF JOÃO CARLOS DO AMARAL SOARES.
HORTOLÂNDIA, 08 DE JULHO DE 2021
HOJE É: TERÇA-FEIRA
NOME COMPLETO _____

PORTUGUÊS

AGORA QUE VOCÊS JÁ ASSISTIRAM A LEITURA DIÁRIA, PINTEM OS DESENHOS CORRESPONDENTES A CADA SÍLABA INDICADA:



Fonte: Centro educacional Criarte²

² Disponível em: <http://cecriarte.com.br/wp-content/uploads/2020/07/3%C2%BA-PER%C3%8DODO-ATIVIDADES_.pdf>. Acesso em: 25 de maio de 2021.

VAMOS RELEMBRAR A FAMÍLIA DO N QUE VIMOS NO VÍDEO? ENTÃO, ESCREVA NO SEU CADERNO:

NA – NE – NI – NO – NU

DEPOIS, ESCREVA NO CADERNO O NOME DAS FIGURAS QUE VOCÊS PINTARAM:

NA: _____

NE: _____

NI: _____

NO: _____

NU: _____

QUARTA-FEIRA 09/06

LEITURA DIÁRIA: [TURMA DA MÔNICA EM "JOÃO E MARIA" \(CLIQUE AQUI\)](#)

EMEIEF JOÃO CARLOS DO AMARAL SOARES.
HORTOLÂNDIA, 09 DE JUNHO DE 2021
HOJE É: QUARTA-FEIRA
NOME COMPLETO _____

PORTUGUÊS

AGORA QUE VOCÊS JÁ ASSISTIRAM O VÍDEO DA LEITURA DIÁRIA, VAMOS RELEMBRAR A FAMÍLIA DO N QUE ESTUDAMOS ONTEM?

NA – NE – NI – NO – NU

COMO VOCÊS JÁ APRENDERAM ESSA FAMÍLIA, VAMOS PINTAR, RECORTAR, MONTAR E COLAR OS CARTÕEZINHOS PARA FORMAR OS NOMES DAS FIGURAS DA ATIVIDADE IMPRESSA:

 NA	 NA	 NO	 NA	 NA
 NE	 NI	 NA	 NOI	 NA
 VE	 NES	 VE	 TA	 MO
 VI	 RA	 RIZ	 JA	 CAU
 ÇÃO	 VE	 NHO	 NU	 NÓ
 DO	 VEM	 VA	 O	 LO

Fonte: Minhas Tarefinhas³

³ Disponível em: <<https://minhastarefinhas.wordpress.com/2014/10/10/atividades-diversas/jogo-das-silabas-16-2/#main>>. Acesso em: 25 de maio de 2021.

DEPOIS DE TERMINAREM A ATIVIDADE IMPRESSA, ABRAM O LIVRO LER & ESCREVER NA PAGINA 40:

FAÇA DE CONTA QUE A PANDEMIA ACABOU E VOCÊ E SEU(SUA) COLEGA VÃO DAR UMA FESTA. QUE TAL FAZEREM JUNTOS UMA LISTA DE SALGADOS, DOCES E BEBIDAS?

SALGADOS:

1. _____
2. _____
3. _____
4. _____

DOCES:

1. _____
2. _____
3. _____
4. _____

BEBIDAS:

1. _____
2. _____
3. _____
4. _____

LEITURA DIÁRIA: [LATERALIDADE - DIREITA E ESQUERDA \(CLIQUE AQUI\)](#)

EMEIEF JOÃO CARLOS DO AMARAL SOARES.
HORTOLÂNDIA, 10 DE JUNHO DE 2021
HOJE É: QUINTA-FEIRA
NOME COMPLETO _____

GEOGRAFIA E MATEMÁTICA

AGORA QUE VOCÊS JÁ ASSITIRAM O VÍDEO DA LEITURA DIÁRIA, ABRAM O LIVRO BURITI DE GEOGRAFIA NA PAGINA 18 E CONTINUEM NAS PÁGINAS 19 E 20 REALIZANDO AS ATIVIDADES QUE SÃO PEDIDAS:

2 O LADO DIREITO E O LADO ESQUERDO DO SEU CORPO

REPRESENTANDO O CORPO

UMA PINTURA, UMA FOTOGRAFIA OU UM SIMPLES DESENHO
PODEM REPRESENTAR NOSSO CORPO.

GLOSSÁRIO
AUTORRETRATO: RETRATO
FEITO POR UMA PESSOA
DE SI MESMA.

ESTE É O
AUTORRETRATO
DA PINTORA
BRASILEIRA
TARSILA DO
AMARAL, FEITO
EM 1923. ELA
REPRESENTOU
A PARTE DE CIMA
DO PRÓPRIO
CORPO.

ESTA É A
FOTOGRAFIA
DE GUILHERME.
NELA, PODEMOS
VER O CORPO
INTEIRO DO
MENINO.

NESTE DESENHO, GIOVANA
REPRESENTOU APENAS O
ROSTO DELA.

EM UMA FOLHA DE PAPEL, FAÇA O SEU AUTORRETRATO.

- DEPOIS, AJUDE O PROFESSOR A ORGANIZAR UMA EXPOSIÇÃO COM OS AUTORRETRATOS DA TURMA.

18

O CORPO DE FRENTE, O CORPO DE COSTAS

ESTES DESENHOS REPRESENTAM LUCAS.

O DESENHO 1 REPRESENTA LUCAS DE FRENTE.

O DESENHO 2 REPRESENTA LUCAS DE COSTAS.

DESENHO 1



LUCAS DE FRENTE.

DESENHO 2



LUCAS DE COSTAS.

Ilustração: Mariana - 34 anos | Design: Mariana - 34 anos | 19 de Novembro de 2018

Ilustração: Mariana - 34 anos

2 QUE DIFERENÇAS VOCÊ OBSERVA ENTRE OS DOIS DESENHOS?

3 OBSERVE A IMAGEM AO LADO.

- CIRCULE DE **VERMELHO** AS CRIANÇAS REPRESENTADAS DE FRENTE PARA VOCÊ.
- CIRCULE DE **AZUL** AS CRIANÇAS REPRESENTADAS DE COSTAS PARA VOCÊ.



O LADO DIREITO E O LADO ESQUERDO DO CORPO

NESTA REPRESENTAÇÃO DE LUCAS, PODEMOS IDENTIFICAR O LADO DIREITO E O LADO ESQUERDO DO CORPO DELE.



4 O CORPO DE LUCAS FOI REPRESENTADO:

DE FRENTE.

DE COSTAS.

5 CIRCULE DE VERDE A ORELHA DIREITA DE LUCAS.

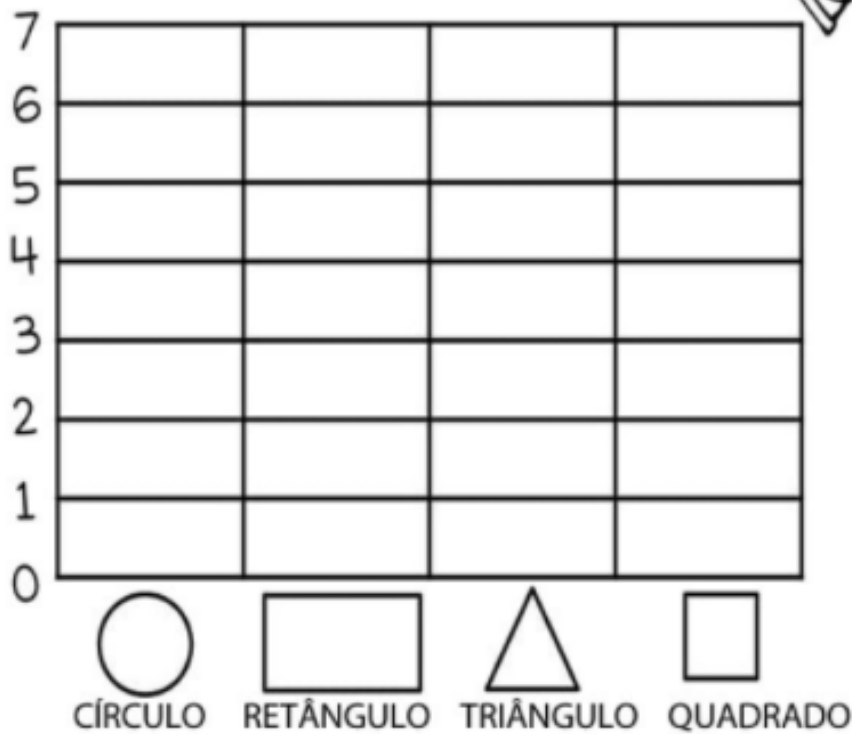

6 CIRCULE DE AZUL A ORELHA ESQUERDA DE LUCAS.

7 DESENHE UMA FLOR PERTO DO PÉ DIREITO DE LUCAS.

8 DESENHE UMA BOLA PERTO DO PÉ ESQUERDO DE LUCAS.

DEPOIS DE TERMINAREM AS ATIVIDADES DO LIVRO BURITI, VAMOS FAZER A ATIVIDADE IMPRESSA

1- CONTE AS FORMAS GEOMÉTRICAS E PINTE O GRÁFICO DE ACORDO COM A QUANTIDADE CORRESPONDENTE PARA CADA UMA.



Fonte: Brainly⁴

⁴ Disponível em: <<https://brainly.com.br/tarefa/20390171>>. Acesso em: 25 de maio de 2021.

SEXTA-FEIRA 11/06

LEITURA DIÁRIA: [CÍRCULO - OS PEQUERRUCHOS ALMANAQUE \(CLIQUE AQUI\)](#)

EMEIEF JOÃO CARLOS DO AMARAL SOARES.
HORTOLÂNDIA, 11 DE JUNHO DE 2021
HOJE É: SEXTA-FEIRA
NOME COMPLETO _____

PORTUGUÊS

AGORA QUE VOCÊS JÁ ASSISTIRAM O VÍDEO DA LEITURA DIÁRIA, VAMOS FAZER A SEGUINTE ATIVIDADE IMPRESSA:



DITADO RECORTADO

VAMOS RECORTAR AS PALAVRAS CORRESPONDENTES AOS DESENHOS E COLAR.



NUVEM	NAJA	NARIZ
NAVIO	NINHO	NINJA
NÓ	NOZ	NUBLADO

Fonte: Escola educação⁵

⁵ Disponível em: <<https://escolaeducacao.com.br/atividades-de-ditado-recortado/atividades-ditado-letra-n/>>. Acesso em: 25 de maio de 2021.

DEPOIS DE TERMINAREM A ATIVIDADE IMPRESSA, ABRAM O LIVRO LER & ESCREVER NA PÁGINA 41:

A PROFESSORA VAI DITAR A LISTA DE INGREDIENTES UTILIZADOS PARA FAZER A RECEITA DO MACARRÃO AO ALHO E ÓLEO.

INGREDIENTES:

MODO DE FAZER

COZINHE O MACARRÃO EM ÁGUA FERVENTE COM SAL, TOMANDO CUIDADO PARA QUE NÃO AMOLEÇA DEMAIS;

ESCORRA-O BEM, DEPOIS DE LHE TER PASSADO UM POUCO DE ÁGUA FRIA;

LEVE AO FOGO UMA PANELA COM O AZEITE, O ALHO E A CEBOLA;

REFOGUE-OS, TENDO O CUIDADO PARA NÃO DEIXÁ-LOS ESCUROS;

ACRESCENTE O MACARRÃO ESCORRIDO;

JUNTE SAL FINO A GOSTO E DEPOIS MISTURE BEM O MACARRÃO AO AZEITE;

JUNTE-LHE A SALSA E SIRVA BEM QUENTE, NUMA TRAVESSA.



Fonte: Pixabay. Disponível em <https://pixabay.com/pt/photos/macarr%C3%A3o-carbonara-espaguete-712664/>. Acesso em: 18 nov. 2019.

ROTINA SEMANAL

SEMANA DE 14/06 À 18/06

SEGUNDA-FEIRA 14/06	TERÇA-FEIRA 15/06	QUARTA-FEIRA 16/06	QUINTA-FEIRA 17/06	SEXTA-FEIRA 18/06
<p>LEITURA DIÁRIA: SÍLABAS PA PE PI PO PU - OS PEQUERRUCHOS https://youtu.be/4vAQ4qr6ybE</p>	<p>LEITURA DIÁRIA: CRIAR GALINHAS - CRIANÇAS INTELIGENTES https://youtu.be/0x9AxY5gdJQ</p>	<p>LEITURA DIÁRIA: MUNDO BITA - NEM TUDO QUE SOBRA É LIXO https://youtu.be/rUeaT5eqCyg</p>	<p>LEITURA DIÁRIA: DIREITA E ESQUERDA - PREGUINHO NA ESCOLA https://youtu.be/tTz71r3llw</p>	<p>LEITURA DIÁRIA: CAIXINHA MÁGICA - VARAL DE HISTÓRIAS https://youtu.be/qLHRbycKW4Q</p>
<p><u>PORTUGUÊS</u></p> <p>ASSISTAM AO VÍDEO DA LEITURA DIÁRIA, FAÇAM AS ATIVIDADES NO CADERNO E NA FOLHA IMPRESSA.</p> <p>EDUCAÇÃO FÍSICA VAMOS NOS EXERCITAR! ACOMPANHE AS ATIVIDADES QUE PROFESSORA DE EDUCAÇÃO FÍSICA DEIXOU PRA VOCÊS NO BLOG! ACESSE O SITE: https://ensinofundamentalhortolandia.blogspot.com/search/label/EDUCA%C3%87%C3%83O%20F%C3%8DSICA</p>	<p><u>MATEMÁTICA</u></p> <p>ASSISTAM AO VÍDEO DA LEITURA DIÁRIA, FAÇAM A ATIVIDADE DA FOLHA IMPRESSA E DA PÁGINA 23 DO LIVRO EMAI.</p> <p>INGLÊS HOJE É DIA DE APRENDER INGLÊS! VEJAM O QUE A TEACHER DE INGLÊS PREPAROU PRA VOCÊS NO BLOG! ACESSE O SITE: https://ensinofundamentalhortolandia.blogspot.com/search/label/20Inglesa</p>	<p><u>CIÊNCIAS</u></p> <p>ASSISTAM AO VÍDEO DA LEITURA DIÁRIA, FAÇAM AS ATIVIDADES DAS PÁGINAS 53, 54 E 55 DO LIVRO BURITI DE CIÊNCIAS E DA FOLHA IMPRESSA.</p> <p>ARTES HORA DE USAR A CRIATIVIDADE! VEJAM O QUE A PROFESSORA DE ARTES DEIXOU PARA VOCÊS NO BLOG! ACESSE O SITE: https://ensinofundamentalhortolandia.blogspot.com/search/label/Arte</p>	<p><u>GEOGRAFIA E MATEMÁTICA</u></p> <p>ASSISTAM AO VÍDEO DA LEITURA DIÁRIA, FAÇAM AS ATIVIDADES DAS PÁGINAS 22 E 23 DO LIVRO BURITI DE GEOGRAFIA E DA FOLHA IMPRESSA</p>	<p><u>PORTUGUÊS E MATEMÁTICA</u></p> <p>ASSISTAM AO VÍDEO DA LEITURA DIÁRIA, FAÇAM AS ATIVIDADES DAS FOLHAS IMPRESSAS.</p>

SEGUNDA-FEIRA 14/06

LEITURA DIÁRIA: [SÍLABAS PA PE PI PO PU - OS PEQUERRUCHOS \(CLIQUE AQUI\)](#)

EMEIEF JOÃO CARLOS DO AMARAL SOARES.
HORTOLÂNDIA, 14 DE JUNHO DE 2021
HOJE É: SEGUNDA-FEIRA
NOME COMPLETO _____

PORTUGUÊS

VOCÊS JÁ ASSISTIRAM A LEITURA DIÁRIA? ENTÃO VAMOS RELEMBRAR A FAMÍLIA DO P:

PA – PE – PI – PO – PU


AGORA QUE VOCÊS JÁ CONHECEM BEM A FAMÍLIA DO P, ABRAM O CADERNO, ESCREVAM 5 PALAVRAS QUE COMECEM COM ESSA LETRA E FAÇAM UM DESENHO BEM COLORIDO COM TODAS ELAS:



VOCÊS SE LEMBRAM DA MÚSICA DO PIRULITO QUE BATE BATE? VAMOS RECORDAR: <https://youtu.be/9zFTcoGK4wU>

DEPOIS, FAÇA AS ATIVIDADES DA FOLHINHA IMPRESSA DE HOJE:

- LEIA O TEXTO E RESPONDA O QUE SE PEDE:

<p>PIRULITO QUE BATE-BATE PIRULITO QUE JÁ BATEU QUEM GOSTA DE MIM É ELA QUEM GOSTA DELA SOU EU!</p>	
---	---

1. PINTE OS ESPAÇOS NO TEXTO

2. QUANTAS PALAVRAS TEM O TEXTO? _____

3. A PRIMEIRA PALAVRA DO TEXTO É:

- | | |
|-----------------------------------|---------------------------------|
| <input type="checkbox"/> PIPA | <input type="checkbox"/> PIPOCA |
| <input type="checkbox"/> PIRULITO | <input type="checkbox"/> PIÃO |

4. A PALAVRA PIRULITO TEM:

- | | |
|---------------------------------------|---|
| <input type="checkbox"/> UMA SÍLABA | <input type="checkbox"/> DUAS SÍLABAS |
| <input type="checkbox"/> TRÊS SÍLABAS | <input type="checkbox"/> QUATRO SÍLABAS |

5. A PRIMEIRA SÍLABA DA PALAVRA PIRULITO É:

- | | | |
|----|----|----|
| PA | PE | PU |
| PI | PO | |

Fonte: Pinterest⁶

⁶ Disponível em: <<https://br.pinterest.com/pin/729935052080323024/>>. Acesso em: 25 de maio de 2021.

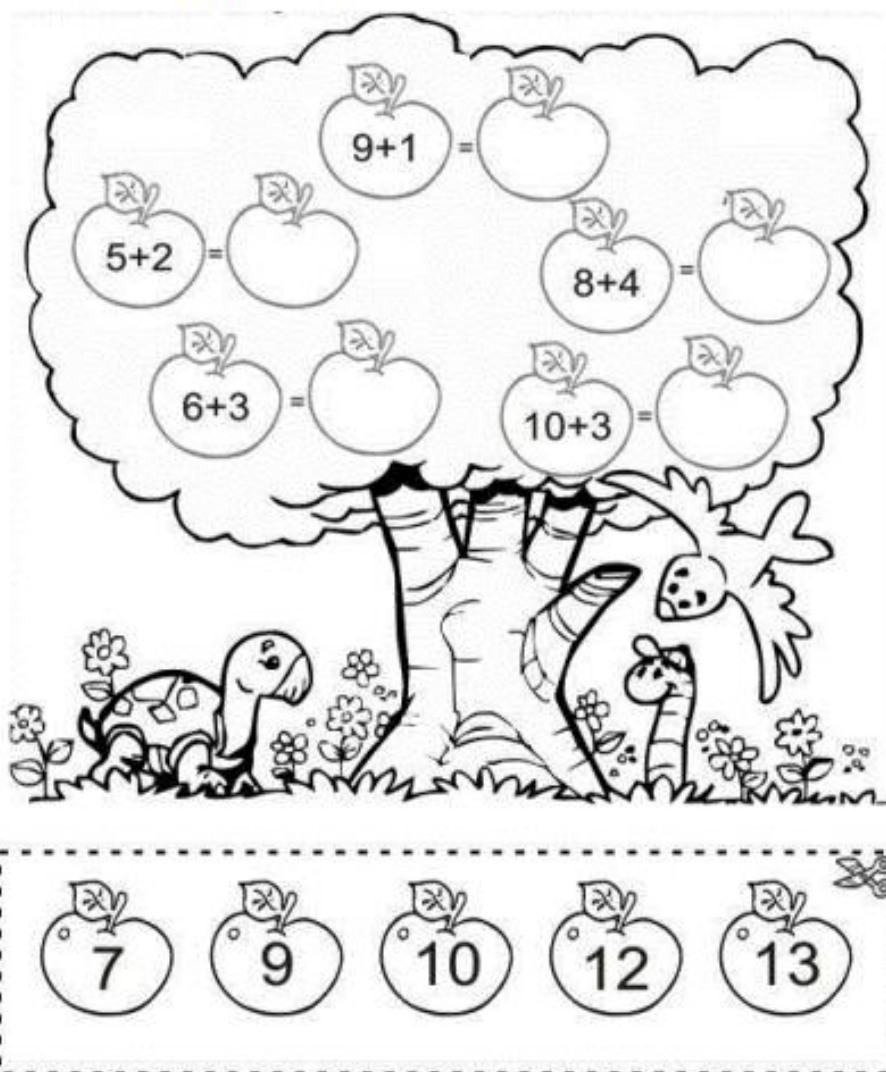
LEITURA DIÁRIA: [CRIAR GALINHAS - CRIANÇAS INTELIGENTES \(CLIQUE AQUI\)](#)

EMEIEF JOÃO CARLOS DO AMARAL SOARES.
HORTOLÂNDIA, 15 DE JUNHO DE 2021
HOJE É: TERÇA-FEIRA
NOME COMPLETO _____

MATEMÁTICA

AGORA QUE VOCÊS JÁ ASSITIRAM AO VÍDEO DA LEITURA DIÁRIA, VAMOS CONTINUAR SOMANDO NA FOLHINHA DE ATIVIDADE IMPRESSA DE HOJE:

- RECORTE AS MAÇAZINHAS E COLE-AS NO LUGAR CERTO DE ACORDO COM A SOMA




Fonte: Pinterest⁷

⁷ Disponível em: <<https://br.pinterest.com/pin/845269423787287132/>>. Acesso em 25 de maio de 2021.


DEPOIS DE ENCHER A ÁRVORE DE MAÇÃS, ABRAM O LIVRO EMAI NA PÁGINA 23:


NA TURMA DE PEDRO, CADA CRIANÇA ESCREVEU O NÚMERO DE SUA CASA EM UMA CARTELA:



PEDRO 23


LUÍSA 42


MARCOS 17


RAFAEL 35


ANA 100


ROSA 50

FONTE: ARQUIVO IMESP

1. LEIA EM VOZ ALTA OS NÚMEROS DAS CASAS DAS CRIANÇAS.
2. ALGUM DESSES NÚMEROS É IGUAL AO NÚMERO DA SUA CASA?

SIM	
-----	--

NÃO	
-----	--

SE SIM, QUAL NÚMERO?	
SE NÃO, QUAL O NÚMERO DE SUA CASA?	

3. QUAL É A CASA QUE POSSUI O MAIOR NÚMERO?

4. QUAL É A CASA QUE POSSUI O MENOR NÚMERO?

LEITURA DIÁRIA: [MUNDO BITA - NEM TUDO QUE SOBRA É LIXO \(CLIQUE AQUI\)](#)

EMEIEF JOÃO CARLOS DO AMARAL SOARES.
HORTOLÂNDIA, 16 DE JUNHO DE 2021
HOJE É: QUARTA-FEIRA
NOME COMPLETO _____

CIÊNCIAS

VOCÊS SABIAM QUE UM AMBIENTE SAUDÁVEL TAMBÉM É IMPORTANTE PARA NOSSA SAÚDE? EXISTEM ATITUDES QUE PODEMOS TOMAR PARA CUIDAR DO AMBIENTE AO NOSSO REDOR, VAMOS REFLETIR UM POUQUINHO SOBRE ELAS NAS PÁGINAS 53, 54 E 55 DO LIVRO BURITI DE CIÊNCIAS:

PARA PRODUZIR MENOS LIXO, É IMPORTANTE **REPENSAR** O QUE REALMENTE PRECISAMOS. ASSIM PODEMOS **REDUZIR** A QUANTIDADE DE COISAS QUE USAMOS. AO REPENSAR, TAMBÉM PODEMOS **RECUSAR** PRODUTOS DE QUE NÃO PRECISAMOS.

TAMBÉM PODEMOS **REUTILIZAR** OS OBJETOS OU EMBALAGENS, DANDO NOVAS FUNÇÕES PARA ELES.



ESSAS CADEIRAS SÃO FEITAS DE PNEUS REUTILIZADOS.



JOÃO FEZ COMPRAS NO MERCADO E COLOCOU UM PRODUTO EM CADA SACOLA.

QUE SUGESTÃO VOCÊ DARIA A ELE PARA REDUZIR O CONSUMO DE SACOLAS? FAÇA UM X.

- JOÃO PODE REPENSAR SUA ATITUDE E COLOCAR MAIS PRODUTOS EM UMA MESMA SACOLA.
- JOÃO PODE REUTILIZAR SACOLAS RETORNÁVEIS.
- JOÃO PODE RECUSAR O QUE NÃO PRECISA E COMPRAR MENOS PRODUTOS.

COMENTE COM SUA FAMÍLIA SOBRE ALGUM OBJETO QUE JÁ REUTILIZARAM.

O PRIMEIRO PASSO PARA QUE O LIXO TENHA SUA DESTINAÇÃO CORRETA É JOGÁ-LO NA LIXEIRA. O LIXO JOGADO NAS RUAS, NOS PARQUES E NOS RIOS PODE CAUSAR ENCHENTES E ATRAIR ANIMAIS QUE PODEM CAUSAR DOENÇAS.

OBSERVE O CARTAZ ABAIXO.



CAMPANHA DO MINISTÉRIO PÚBLICO DO DISTRITO FEDERAL, 2017.

- QUAL É O TEMA DA CAMPANHA?
- POR QUE VOCÊ ACHA QUE ALGUMAS PESSOAS NÃO JOGAM O LIXO NO LOCAL CORRETO?

TAMBÉM PODEMOS SEPARAR OBJETOS QUE NÃO USAMOS MAIS E ENVIAR PARA A **RECICLAGEM**. A RECICLAGEM É UM CONJUNTO DE TÉCNICAS DE REAPROVEITAMENTO DE MATERIAIS DESCARTADOS, QUE SÃO TRANSFORMADOS EM MATERIAL PARA PRODUZIR NOVOS OBJETOS. MAS NEM TODOS OS MATERIAIS PODEM SER RECICLADOS.



TRANSFORMAR A GARRAFA PET EM MATERIAL PARA FAZER UMA SACOLA É UM EXEMPLO DE RECICLAGEM.


PARA DESCOBRIR SE UM OBJETO PODE OU NÃO SER RECICLADO, É PRECISO LER SUA EMBALAGEM. OS MATERIAIS MAIS RECICLADOS SÃO: PAPEL, METAL, VIDRO E PLÁSTICO.

ESTE SÍMBOLO INDICA QUE UM OBJETO PODE SER RECICLADO.



MIKE TAYLOR/SHUTTERSTOCK

PINTE OS ESPAÇOS INDICADOS COM UM (•) E DESCUBRA OS OBJETOS QUE PODEM SER RECICLADOS.

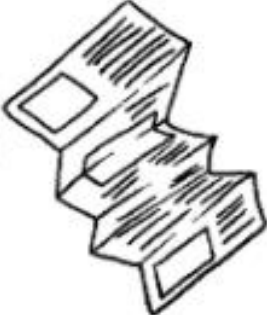









CIRCULE NO DIAGRAMA O MATERIAL DE QUE CADA UM DOS OBJETOS ENCONTRADOS ACIMA É FEITO.

O	P	S	F	B	L	U	V	M	R
A	B	M	P	A	P	E	L	G	I
M	R	G	O	F	I	V	S	P	B
U	V	I	F	A	M	E	T	A	L
O	G	S	I	R	B	H	U	X	P
V	I	D	R	O	S	F	A	S	O
R	A	M	U	F	V	L	G	R	M
F	P	L	Á	S	T	I	C	O	H

AGORA QUE VOCÊ JÁ TERMINOU AS ATIVIDADES DO LIVRO, VAMOS PARA A FOLHINHA IMPRESSA DE HOJE:

ENUMERE AS LIXEIRAS DE ACORDO COM O MATERIAL DE CADA OBJETO:

1		<input type="checkbox"/>	
2		<input type="checkbox"/>	
3		<input type="checkbox"/>	
4		<input type="checkbox"/>	

Fonte: So escola⁸

⁸ Disponível em: <<https://www.soescola.com/2017/05/atividades-reciclagem-lixo-educacao-infanti.html>>. Acesso em: 25 de maio de 2021.

QUINTA-FEIRA 17/06

LEITURA DIÁRIA: [DIREITA E ESQUERDA - PREGUINHO NA ESCOLA \(CLIQUE AQUI\)](#)

EMEIEF JOÃO CARLOS DO AMARAL SOARES.
HORTOLÂNDIA, 17 DE JUNHO DE 2021
HOJE É: QUINTA-FEIRA
NOME COMPLETO _____

GEOGRAFIA E MATEMÁTICA

AGORA QUE VOCÊS JÁ TERMINARAM A LEITURA DIÁRIA, VAMOS CONTINUAR DE ONDE PARAMOS NA QUINTA-FEIRA DA SEMANA PASSADA?

VAMOS PENSAR E PRATICAR SOBRE LADO DIREITO E LADO ESQUERDO. ABRA O LIVRO BURITI DE GEOGRAFIA NAS PÁGINAS 22 E 23 E FAÇAM AS ATIVIDADES PROPOSTAS:

COM QUE MÃO VOCÊ ESCREVE?

ALGUMAS PESSOAS ESCREVEM COM A MÃO DIREITA. OUTRAS PESSOAS ESCREVEM COM A MÃO ESQUERDA.

E VOCÊ, COM QUAL MÃO ESCREVE?

FAÇA O CONTORNO DA MÃO QUE VOCÊ USA PARA ESCREVER:




VOCÊ ESCREVE COM A MÃO:

DIREITA.

ESQUERDA.

AGORA, FAÇA O CONTORNO DA OUTRA MÃO:



ESSA É A SUA MÃO:

DIREITA.

ESQUERDA.

PARA TERMINARMOS ESSA PARTE SOBRE O LADO DIREITO E ESQUERDO DO NOSSO CORPO, FAÇAM UM VIDEO PARA A PROFESSORA EM QUE VOCÊS APARECEM FAZENDO OS SEGUINTE MOVIMENTOS:

1. FECHER A MÃO ESQUERDA
2. TOQUE NO JOELHO DIREITO
3. TOQUE O OMBRO DIREITO COM A MÃO ESQUERDA
4. PISQUE O OLHO ESQUERDO
5. LEVANTE O PÉ DIREITO
6. TOQUE A ORELHA ESQUERDA COM A MÃO DIREITA.

POR ÚLTIMO, VAMOS FAZER A ATIVIDADE DA FOLHINHA IMPRESSA DE HOJE:

- OBSERVE AS CESTAS E RESPONDA O QUE SE PEDE:



✍ QUANTAS FRUTAS TEM?

a) NA PRIMEIRA CESTA:

b) NA SEGUNDA CESTA:

c) NA TERCEIRA CESTA:

✍ NA PRIMEIRA CESTA TEM:







✍ NA SEGUNDA CESTA TEM:







✍ NA TERCEIRA CESTA TEM:







✍ AO TODO, AS CESTAS TÊM: FRUTAS.

Fonte: Pinterest⁹

SEXTA-FEIRA 18/06

LEITURA DIÁRIA: [CAIXINHA MÁGICA - VARAL DE HISTÓRIAS \(CLIQUE AQUI\)](#)

EMEIEF JOÃO CARLOS DO AMARAL SOARES.
HORTOLÂNDIA, 18 DE JUNHO DE 2021
HOJE É: SEXTA-FEIRA
NOME COMPLETO _____

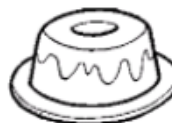
PORTUGUÊS E MATEMÁTICA

AGORA QUE VOCÊS JÁ TERMINARAM DE ASSISTIR O VÍDEO DA LEITURA DIÁRIA, VAMOS FAZER AS ATIVIDADES DAS FOLHINHAS IMPRESSAS DE HOJE:



DITADO RECORTADO

VAMOS RECORTAR AS PALAVRAS CORRESPONDENTES AOS DESENHOS E COLAR.



PANELA

PATO

PENA

PIÃO

PÃO

PÁSSARO

PEIXE


PORTA

PUDIM

Fonte: Ideias Atividades Escolares¹⁰

¹⁰ Disponível em: <<http://ideiasatividadesescolares.blogspot.com/2014/04/ditado-recortado-com-letra-p.html>>. Acesso em: 25 de maio de 2021.

- OBSERVE A CENA E RESPONDA O QUE SE PEDE:



1 - QUANTAS CRIANÇAS ESTÃO BRINCANDO NO BALANÇO?

2 - QUANTAS BRINCAM NO ESCORREGADOR?

3 - QUANTAS BRINCAM COM AREIA?

4 - QUANTAS CRIANÇAS AO TODO?

5 - QUANTOS BALDINHOS HÁ NA CENA?



Fonte: Pinterest¹¹

¹¹ Disponível em: <<https://br.pinterest.com/pin/848928598502295275/>>. Acesso em: 25 de maio de 2021.

REFERÊNCIAS

- SÃO PAULO. Centro de Educação Infantil e Anos Iniciais do Ensino Fundamental. Currículo em Ação: **Emai - educação matemática nos anos iniciais do ensino fundamental**. São Paulo: Imprensa Oficial do Estado S/A – Imesp, 2021. 175 p.
- SÃO PAULO. Centro de Educação Infantil e Anos Iniciais do Ensino Fundamental. **Currículo em Ação: ler e escrever & sociedade e natureza**. São Paulo: Imprensa Oficial do Estado S/A – Imesp, 2021. 143 p.
- SÃO PAULO. EDITORA MODERNA. **BURITI MAIS GEOGRAFIA**. São Paulo: Moderna, 2017. 112 p.
- REPENSAR, Reduzir, Reutilizar, Reciclar. Institutoakatu, 2018. Disponível em: <https://youtu.be/PckAgY6stqU>. Acesso em: 26 maio 2021.
- SÍLABAS Na Ne Ni No Nu - SÍLABAS - Os Pequerruchos Almanaque. Os Pequerruchos, 2020. P&B. Disponível em: <https://youtu.be/5-bPf47NSns>. Acesso em: 26 maio 2021.
- TURMA da Mônica em "João e Maria". Contando Histórias Para Crianças, 2018. P&B. Disponível em: <https://youtu.be/AOSqu4aLliQ>. Acesso em: 26 maio 2021.
- LATERALIDADE - Direita e Esquerda | Música: Jacky | Dançando com Pocoyo. A Magia do Aprender, 2020. P&B. Disponível em: https://youtu.be/aeL1_Yfetac. Acesso em: 26 maio 2021.
- CÍRCULO - FORMAS - Os Pequerruchos Almanaque. Os Pequerruchos, 2016. P&B. Disponível em: https://youtu.be/iEqBig_1WCA. Acesso em: 26 maio 2021.
- SÍLABAS Pa Pe Pi Po Pu - SÍLABAS - Os Pequerruchos Almanaque. Os Pequerruchos, 2020. P&B. Disponível em: <https://youtu.be/4vAQ4qr6ybE>. Acesso em: 26 maio 2021.
- MÚSICA DA SOMA $1+1=2$ (ADIÇÃO) - CRIAR GALINHAS - CRIANÇAS INTELIGENTES - JP KIDS. Jp Kids, 2019. P&B. Disponível em: <https://youtu.be/0x9AxY5gdJQ>. Acesso em: 26 maio 2021
- MUNDO Bitá - Nem Tudo Que Sobra é Lixo. Mundo Bitá, 2017. P&B. Disponível em: <https://youtu.be/rUeaT5eqCyg>. Acesso em: 26 maio 2021.
- DIREITA e Esquerda - Preguinho na Escola - Desenho Infantil Educativo. Preguinho, 2021. P&B. Disponível em: https://youtu.be/t_Tz71r3llw. Acesso em: 26 maio 2021.
- CAIXINHA Mágica - Varal de Histórias. Varal de Histórias, 2018. P&B. Disponível em: <https://youtu.be/qLHRbycKW4Q>. Acesso em: 26 maio 2021.