

EMEIEF JOÃO CARLOS DO AMARAL SOARES

NÍVEL: JARDIM II

PROFESSORAS: **ANDREIA**, **ANGELA**, **ANTONIA**, **CECÍLIA** E **HELAINÉ**

DIA 28/06/2021

ATIVIDADE: ADIVINHAS JUNINA

HOJE VAMOS BRINCAR DE ADIVINHAS. UM ADULTO VAI LER PARA VOCÊ AS ADIVINHAS ABAIXO E A RESPOSTA PODERÁ SER FEITA ATRAVÉS DE ÁUDIOS, ESCRITA OU DESENHO.

O QUE É O QUE É?

TEM SALGADA E TEM DOCE. FAZ BARULHO NA PANELA QUANDO ESTOURA?




O QUE É O QUE É?

COM MUITAS CORES SORTIDAS, ALEGRO A FESTA INTEIRINHA, FICO BALANÇANDO AO VENTO. ME CHAMAM DE ...




O QUE É O QUE É?

SOU FEITO DE PALHA, SOU USADO NA CABEÇA, PROTEJO DO SOL E DA CHUVA. E DEIXO OS CAIPIRINHAS UMA BELEZA.



O QUE É O QUE É?

SOU UMA BRINCADEIRA JUNINA, COM UMA VARA E LINHA, PESCO O PEIXE NA BOQUINHA?



FONTE: <https://youtu.be/EcDqT7tBFGM> ACESSO EM 08.06.2021

DIA 29/06/2021

ATIVIDADE: CUIDANDO DOS NOSSOS RIOS

VAMOS ASSISTIR O VÍDEO: CRIANDO JUNTOS: O RIO POLUÍDO



LINK DO VÍDEO: <https://youtu.be/g5UAAQ4WqIU> ACESSO EM 09.06.2021

A. COMO VOCÊ FAZ PARA NÃO POLUIR O MEIO AMBIENTE?

B. POR QUE DEVEMOS PROTEGER OS RIOS?

C. DESENHE, RECORTE FIGURAS DE REVISTAS/JORNAIS, OU ESCREVA AS QUANTIDADES DE MATERIAIS RECICLÁVEIS (LIXOS) EM CADA LIXEIRA DA COR CORRESPONDENTE:



DESENHE 1 MATERIAL RECICLÁVEL (METAL)



DESENHE 2 MATERIAIS RECICLÁVEIS (VIDRO)



DESENHE 3 MATERIAIS RECICLÁVEIS (PLÁSTICO)



DESENHE 4 MATERIAIS NÃO RECICLÁVEIS (PAPÉIS)



DESENHE 5 MATERIAIS NÃO RECICLÁVEIS (RESTOS DE ALIMENTOS)

DIA 30/06/2021

ATIVIDADE: DOBRADURA DO PEIXE

VAMOS APRENDER UMA MÚSICA MUITO BONITINHA? OS PEIXINHOS DO MAR?



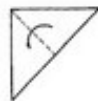
LINK DO VÍDEO: <https://youtu.be/Lx9c-eMwVw> ACESSO EM 10.06.2021

COM A AJUDA DE UM ADULTO, FAREMOS UM PEIXINHO. PARA ISSO, VOCÊ VAI PRECISAR: 1 FOLHA; 1 TESOURA; COLA.

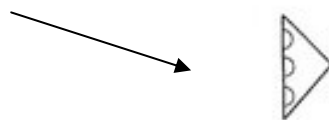
A - COM A AJUDA DE UM ADULTO, VOCÊ FARÁ A FORMA GEOMÉTRICA **QUADRADO**:



B- EM SEGUIDA, DOBRE O QUADRADO NO MEIO. E VAI SE TRANSFORMAR NUMA OUTRA FORMA GEOMÉTRICA: **O TRIÂNGULO**



C- APÓS, VAMOS FAZER A SUA CALDA, RECORTANDO A BASE DO TRIÂNGULO:



D- AGORA É SÓ ENFEITAR O SEU PEIXINHO E ILUSTRAR:



DIA 01/07/2021

ATIVIDADE: O MEIO AMBIENTE

VAMOS ASSISTIR O VÍDEO COM ATENÇÃO E DEPOIS ME RESPONDA ORALMENTE COM SUAS PALAVRAS: O QUE É MEIO AMBIENTE. FAÇA UM VÍDEO E ENVIE PARA A PROFESSORA.

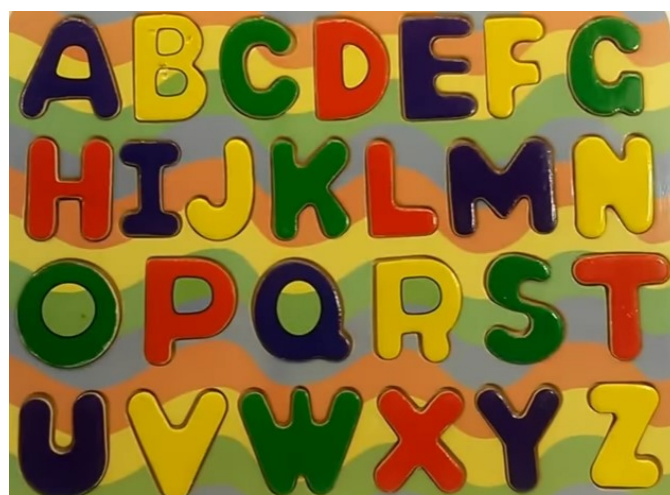


LINK DO VÍDEO: <https://youtu.be/zPhdgFvUAnc> ACESSO EM: 08.06.2021

DIA 02/07/2021

ATIVIDADE: O ALFABETO

VAMOS ASSISTIR O VÍDEO: ALFABETO PARA A EDUCAÇÃO INFANTIL



LINK DO VÍDEO https://youtu.be/y8vHTFKK_aw ACESSO EM: 10.06.2021

APÓS ASSISTIR O VÍDEO, RESPONDA:.

- QUAIS SÃO AS LETRAS QUE APARECEM NA COR VERMELHA?
- QUAIS SÃO AS LETRAS QUE APARECEM NA COR VERDE?
- QUAIS SÃO AS LETRAS QUE APARECEM NA COR AZUL?
- QUAIS SÃO AS LETRAS QUE APARECEM NA COR AMARELA?
- QUANTAS LETRAS TEM O NOSSO ALFABETO?
- QUANTAS CORES VOCÊ USARÁ PARA ESCREVER SEU NOME DE ACORDO COM O VÍDEO?