



LÍNGUA INGLESA – 1º ANO

SEMANA DE 05 a 08 DE JULHO DE 2021

TEMA DA AULA: INDEPENDENCE DAY (UNITED STATES) - DIA DA INDEPENDÊNCIA (ESTADOS UNIDOS) - PÁGINAS 109 E 111

PASSO 1 – EM SEU CADERNO DE LÍNGUA INGLESA, NA **PÁGINA 108**, COPIE O CABEÇALHO CONFORME O MODELO ABAIXO E O VOCABULÁRIO APRESENTADO.

HORTOLÂNDIA, _____ DE _____ DE 2021.

EMEF(B) _____

NAME: _____ 1º ANO _____

VOCABULARY: VOCABULÁRIO

INDEPENDENCE DAY (UNITED STATES) - DIA DA INDEPENDÊNCIA (ESTADOS UNIDOS)

INDEPENDENCE DAY - DIA DA INDEPENDÊNCIA

FLAG - BANDEIRA

RED - VERMELHO

WHITE - BRANCO

BLUE - AZUL

PARADES - PARADAS/DESFILES FIREWORKS - FOGOS DE ARTIFÍCIO

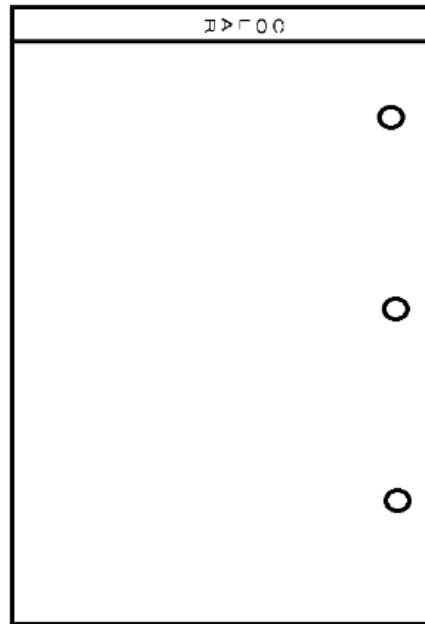
PASSO 2 – HELLO KIDS (OLÁ CRIANÇAS)!!! HOJE VAMOS CONVERSAR UM POUQUINHO SOBRE O “INDEPENDENCE DAY” (O DIA DA INDEPENDÊNCIA AMERICANA). ASSIM COMO NÓS CELEBRAMOS O DIA DA INDEPENDÊNCIA DO BRASIL, NO DIA 07 DE SETEMBRO, OS AMERICANOS TEM UM DIA PARA COMEMORAR A INDEPENDÊNCIA DO SEU PAÍS, O DIA 4 DE JULHO. NESSE DIA É FERIADO NOS ESTADOS UNIDOS E ACONTECEM POR TODO O PAÍS, DESFILES, QUEIMAS DE FOGOS DE ARTIFÍCIO E EVENTOS AO AR LIVRE. NESSE DIA, É MUITO COMUM VERMOS AS PESSOAS UTILIZANDO CORES DA BANDEIRA AMERICANA (AZUL, VERMELHO E BRANCO) NAS SUAS ROUPAS, NAS SUAS CASAS, EM OBJETOS...

PASSO 3 - NA **PÁGINA 109** DO SEU BOOK VOCÊ ENCONTRARÁ A FIGURA ABAIXO. UTILIZANDO AS CORES BLUE, RED AND WHITE (AZUL, VERMELHO E BRANCO), ENFEITE ESSE RETÂNGULO. VOCÊ PODE DESENHAR LISTRAS OU ESTRELAS COMO PODEMOS VER NA BANDEIRA AMERICANA. FEITO ISSO, RECORTE O RETÂNGULO E COLE UMA PONTA NA OUTRA FORMANDO UM CILINDRO.




SPECIAL DAY 6 - INDEPENDENCE DAY

MONTAR UMA LANTERNA COM AS CORES DA BANDEIRA, COMO A IMAGEM ABAIXO:







AGORA, ABRA NA **PÁGINA 111**, PINTE CADA UMA DAS TIRAS COM AS MESMAS CORES QUE ESTÁVAMOS UTILIZANDO NA PÁGINA ANTERIOR - BLUE, RED AND WHITE (AZUL, VERMELHO E BRANCO) - E RECORTE CADA UMA DELAS. FEITO ISSO, É SÓ COLÁ-LAS NA PARTE DEBAIXO DO CILINDRO QUE FIZEMOS. E ASSIM TEREMOS PRONTA A NOSSA LANTERNA PARA VOCÊ BRINCAR E CELEBRAR O INDEPENDENCE DAY.

SPECIAL DAY 7 - INDEPENDENCE DAY





PASSO A PASSO DE COMO FAZER A SUA LANTERNA:

 <p>1 - PINTAR</p>	 <p>3 - COLAR</p>
 <p>2 - CORTAR</p>	 <p>E ESTÁ PRONTO!!!!</p>

“ESTA ATIVIDADE, EM MOMENTO OPORTUNO, SERÁ VISTADA POR SEU PROFESSOR DE LÍNGUA INGLESA, AGUARDE FUTURAS ORIENTAÇÕES”.