

TROTINA SEMANAL

SEMANA DE 12 a 16/07

SEGUNDA-FEIRA 12/07	TERÇA-FEIRA 13/07	QUARTA-FEIRA 14/07	QUINTA-FEIRA 15/07	SEXTA-FEIRA 16/07
<p>LEITURA DIÁRIA TRABALHO INFANTIL, NEM DE BRINCADEIRA! https://www.youtube.com/watch?v=GUpJXQGdeVg</p>	<p>LEITURA DIÁRIA: TRABALHO INFANTIL https://www.youtube.com/watch?v=YZdDr5ViaiU</p>	<p>LEITURA DIÁRIA: TODA CRIANÇA TEM DIREITOS https://www.youtube.com/watch?v=wmNnzKOOuA0</p>	<p>LEITURA DIÁRIA: CRIANÇA NÃO TRABALHA. https://www.youtube.com/watch?v=lgDOXkK SobM</p>	<p>LEITURA DIÁRIA: MEIA INFÂNCIA https://www.youtube.com/watch?v=oeYCEYpaRo&t=104s</p>
<p>PORTUGUÊS VAMOS REFLETIR UM POUCO SOBRE O TRABALHO INFANTIL</p> <p>ATIVIDADES SOBRE A LETRA V E SEU SOM NAS PALAVRAS.</p> <p>EDUCAÇÃO FÍSICA VAMOS NOS EXERCITAR! ACOMPANHE AS ATIVIDADES QUE PROFESSORA DE EDUCAÇÃO FÍSICA DEIXOU PRA VOCÊS NO BLOG! ACESSO O SITE: https://ensinofundamentalhortolandia.blogspot.com/search/label/EDUCA%C3%87%C3%83O%20F%C3%8DSICA</p>	<p>FAREMOS O CATAVENTO, SÍMBOLO DA LUTA CONTRA O TRABALHO INFANTIL.</p> <p>MATEMÁTICA</p> <p>ATIVIDADE COM NÚMEROS ORDINAIS E SOMA SIMPLES</p> <p>INGLÊS HOJE É DIA DE APRENDER INGLÊS! VEJAM O QUE A TEACHER DE INGLÊS PREPAROU PRA VOCÊS NO BLOG! ACESSO O SITE: https://ensinofundamentalhortolandia.blogspot.com/search/label/L%C3%ADngua%20Inglesa</p>	<p>GEOGRAFIA</p> <p>ATIVIDADE DO LIVRO SOBRE MORADIA.</p> <p>PORTUGUÊS</p> <p>SEQUENCIA DE DESENHOS E HISTÓRIA</p> <p>MATEMÁTICA</p> <p>SUBTRAÇÃO SIMPLES COM ILUSTRAÇÃO</p> <p>ARTES HORA DE USAR A CRIATIVIDADE! VEJAM O QUE A PROFESSORA DE ARTES DEIXOU PARA VOCÊS NO BLOG! ACESSO O SITE: https://ensinofundamentalhortolandia.blogspot.com/search/label/Arte</p>	<p>CIÊNCIAS</p> <p>MATERIAIS RECICLÁVEIS E ORGÂNICOS.</p>	<p>MATEMÁTICA</p> <p>LEITURA DE GRÁFICO E RACIOCÍNIO LÓGICO</p> <p>PORTUGUÊS</p> <p>CRUZADINHA</p>

SEGUNDA-FEIRA 12/07

LEITURA DIÁRIA: TRABALHO INFANTIL, NEM DE BRINCADEIRA!

EMEIEF JOÃO CARLOS DO AMARAL SOARES
HORTOLÂNDIA, 12 DE JULHO DE 2021
HOJE É SEGUNDA-FEIRA
NOME COMPLETO _____

NO MUNICÍPIO DE HORTOLÂNDIA, DIA 12 DE JUNHO É UMA DIA DESTINADO AO COMBATE DO TRABALHO INFANTIL. EXATAMENTE 1 MÊS DEPOIS, VAMOS FALAR UM POUQUINHO SOBRE O ASSUNTO?

ATIVIDADE 1: TEMOS UMA HISTÓRIA EM QUADRINHO BEM INTERESSANTE NA LEITURA DIÁRIA SOBRE ISSO, ASSISTA E DEPOIS RESPONDA NO SEU CADERNO:


TRABALHO INFANTIL, NEM DE BRINCADEIRA!

- 1- QUAIS ATIVIDADES O MENINO FAZIA?
- 2- POR QUE CRIANÇA NÃO PODE TRABALHAR?
- 3- POR QUE É BOM A CRIANÇA BRINCAR?
- 4- PODE AJUDAR COM AS TAREFAS DE CASA?
- 5- AGORA FAÇA UM BELO DESENHO DA HISTÓRIA.






PORTUGUÊS

ATIVIDADES 2 E 3: VAMOS PENSAR SOBRE A LETRA V E SEU SOM NAS PALAVRAS.

LETRA V



LIGUE:







VA	•	•	
VE	•	•	
VI	•	•	
VO	•	•	
VU	•	•	

Disponível em <https://misturadealegria.blogspot.com/2017/05/atividades-de-alfabetizacao-com-letra-v.html>. Acesso em 28/05/21

◆◆ COMPLETE COM AS SÍLABAS VA, VE, VI, VO. NAS PALAVRAS ABAIXO. DESENHE O QUE ELAS SIGNIFICAM:

_ TO	A _ ãO	_ LA	CA _ LO	VA
				VE
LU _	_ O LA	O _	COU _	VI
				VO
				VU

◆◆ COMPLETE COM VA - VE - VI - VO - VU OU VÃO:

 U _	 O _	 _ ADO
 PA _	 _ CA	 A _ ãO

TERÇA-FEIRA 13/07

LEITURA DIÁRIA: TRABALHO INFANTIL

EMEIEF JOÃO CARLOS DO AMARAL SOARES

HORTOLÂNDIA, 13 DE JULHO DE 2021

HOJE É TERÇA-FEIRA

NOME COMPLETO: _____

VOCÊ SABIA QUE O CATAVENTO É O SÍMBOLO DO COMBATE AO TRABALHO INFANTIL?
ATIVIDADE 1: VAMOS FAZER UM CATAVENTO BEM LINDO.



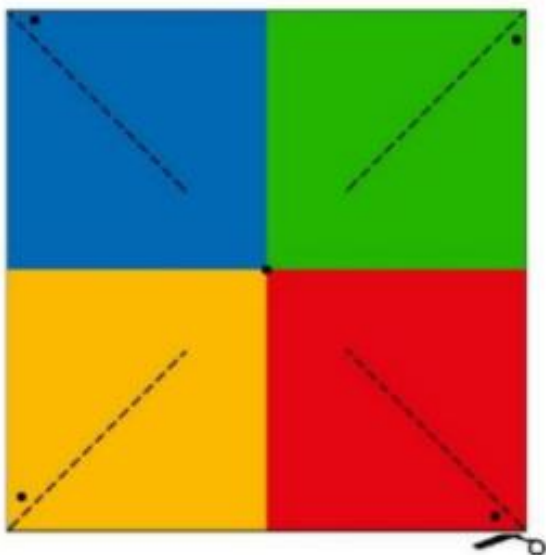
Como fazer o cata-vento do trabalho infantil

Vamos dizer **NÃO** ao trabalho infantil montando um cata-vento bem colorido?

Você vai precisar de:

- 1 folha de papel
- 1 palitinho de picolé
- 1 alfinete (tipo percevejo)
- cola
- tesoura
- lápis de cor ou tinta
- ajuda de um adulto

Primeiro, nós vamos recortar esse quadrado abaixo.



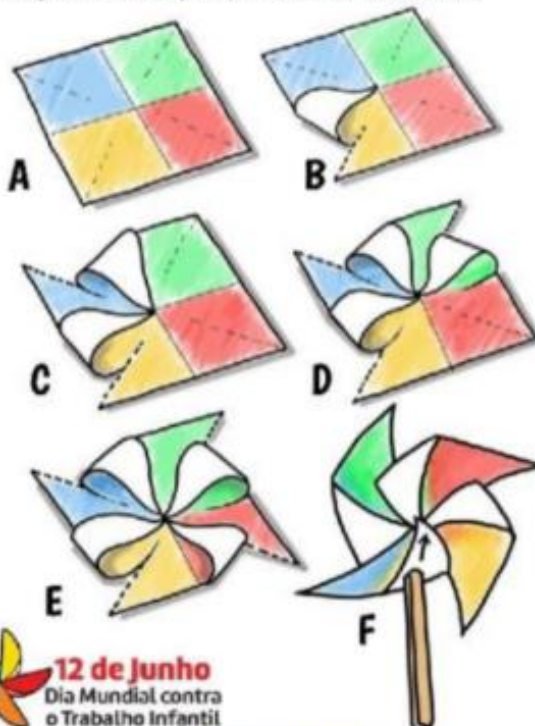
Recorte a linha tracejada.

Pegue a ponta do triângulo e leve até o meio do quadrado. Não dobre. Fixe no meio com cola. Faça isso alternadamente em cada ponta do triângulo.

Agora, prenda o meio com o percevejo (peça para um adulto fazer isso).


Cole o cata-vento no palitinho de picolé

Se quiser, pode pintar as partes que ficaram em branco. Ou não. Faça do jeito que achar melhor. Agora, sim, você está pronto para dizer **NÃO** ao trabalho infantil!




ATIVIDADES 2 E 3: NESSAS ATIVIDADES TRABALHAREMOS NÚMEROS ORDINAIS E SOMA SIMPLES.


Pinte de azul o chapéu do 2º palhaço e de amarelo a gravata do terceiro palhaço.




Pinte de amarelo o 1º e o 6º patinho.



Pinte de azul a 1ª, 3ª, 5ª e a 7ª borboletinha.




Pinte de verde a 8ª e a 9ª árvore.

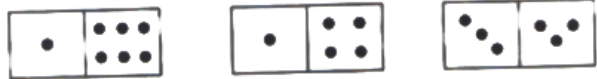


Disponível em <https://br.pinterest.com/pin/676806650221907227/> . Acesso em 28/05/21

Brincando com dominó




— + — = — — + — = — — + — = —




— + — = — — + — = — — + — = —

Agora desenhe nos dominós de acordo com a adição abaixo:



6 + 2 = — 4 + 5 = — 5 + 3 = —



6 + 1 = — 2 + 5 = — 2 + 2 = —

QUARTA-FEIRA 14/07

LEITURA DIÁRIA: TODA CRIANÇA TEM DIREITOS

EMEIEF JOÃO CARLOS DO AMARAL SOARES.
HORTOLÂNDIA, 14 DE JULHO DE 2021
HOJE É: QUARTA-FEIRA
NOME COMPLETO _____

GEOGRAFIA

ATIVIDADE 1: NO LIVRO DE GEOGRAFIA, PÁGINAS 44 E 45, FALAREMOS SOBRE MORADIA.

1 LUGAR DE MORAR

A CASA É O LUGAR EM QUE CONVIVEMOS COM NOSSA FAMÍLIA E NOSSOS AMIGOS. NELA, NÓS BRINCAMOS, FAZEMOS AS REFEIÇÕES, DORMIMOS E DESCANSAMOS.

A CASA É UM ABRIGO, POIS NOS PROTEGE DA CHUVA, DO FRIO E DO CALOR.

1 DESENHE A CASA ONDE VOCÊ MORA.

2 CONTE PARA O PROFESSOR E OS COLEGAS COMO É A SUA CASA.

HORA DA LEITURA

CASAS, DE ROSEANA MURRAY, EDITORA FORMATO.

44

OS AMBIENTES DA CASA SÃO CHAMADOS DE CÔMODOS: QUARTO, COZINHA, SALA, BANHEIRO, ENTRE OUTROS.

CADA CÔMODO TEM UMA FUNÇÃO. NA COZINHA, POR EXEMPLO, SÃO PREPARADOS OS ALIMENTOS.

3 NO QUADRO, ESCREVA O NOME DO CÔMODO DE ACORDO COM A SUA FUNÇÃO.

A FUNÇÃO DOS CÔMODOS DA CASA	
FUNÇÃO	CÔMODO
PREPARAR OS ALIMENTOS E FAZER AS REFEIÇÕES.	
DORMIR E DESCANSAR.	
CONVERSAR, ASSISTIR À TV E RECEBER OS AMIGOS.	
FAZER A HIGIENE PESSOAL.	
LAVAR E SECAR ROUPAS.	

4 EM QUE CÔMODO DA CASA VOCÊ E SUA FAMÍLIA PASSAM MAIS TEMPO JUNTOS?

45

PORTUGUÊS

ATIVIDADE 2: VAMOS OBSERVAR A SEQUÊNCIA DOS ACONTECIMENTOS E COLOCAR NA ORDEM. NÃO ESQUEÇA DE ESCREVER A HISTÓRIA DEPOIS.

1) OBSERVE AS CENAS ABAIXO E NUMERE-AS DE 1 A 3 NA ORDEM DOS ACONTECIMENTOS.



2) AGORA, NUMERE AS FRASES DE ACORDO COM AS CENAS.

- O CACHORRINHO TICO PEGOU O BALÃO PARA TIAGO.
- TIAGO GANHOU UM BALÃO.
- O BALÃO ESCAPOU DE SUA MÃO.

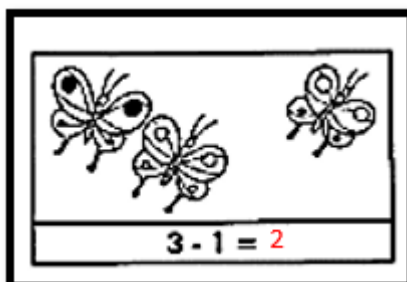
3) ESCREVA AS FRASES DA HISTÓRIA NA ORDEM CERTA. CAPRICHE NA LETRA!

- ① _____
- ② _____
- ③ _____

MATEMÁTICA

ATIVIDADE 3: ATÉ AGORA TRABALHAMOS COM A IDÉIA DE SOMAR, ACRESCENTAR, JUNTAR. VAMOS PENSAR EM SUBTRAIR? NESSA ATIVIDADE OBSERVAREMOS TODOS OS ANIMAIS DO DESENHO E DEPOIS OS QUE ESTÃO DISTANTES, INDO EMBORA, ENTÃO OBSERVAMOS QUANTOS ANIMAIS FICARAM.

EXEMPLO: HAVIAM 3 BORBOLETAS, 1 FOI EMBORA E FICARAM APENAS 2.



VAMOS TENTAR SUBTRAIR?
OBSERVE E RESPONDA.

 $3 - 1 =$	 $4 - 1 =$
 $6 - 3 =$	 $8 - 5 =$
 $5 - 1 =$	 $2 - 1 =$
 $9 - 4 =$	 $5 - 5 =$

QUINTA-FEIRA 15/07

LEITURA DIÁRIA: CRIANÇA NÃO TRABALHA

EMEIEF JOÃO CARLOS DO AMARAL SOARES.
HORTOLÂNDIA, 15 DE JULHO DE 2021
HOJE É: QUINTA-FEIRA
NOME COMPLETO _____

<https://www.youtube.com/watch?v=YZdDr5ViaiU>

CIÊNCIAS

VAMOS RETOMAR O TEMA SOBRE MEIO AMBIENTE?

ATIVIDADE 1:

MEIO AMBIENTE

OBSERVE E CLASSIFIQUE:

<input type="checkbox"/> RECICLÁVEL	<input type="checkbox"/> ORGÂNICO
<input type="checkbox"/> lápis 	<input type="checkbox"/> papel higiênico usado 
<input type="checkbox"/> flores naturais 	<input type="checkbox"/> cascas de frutas 
<input type="checkbox"/> papelão 	<input type="checkbox"/> plásticos 
<input type="checkbox"/> papel 	<input type="checkbox"/> metais 
<input type="checkbox"/> vidro 	<input type="checkbox"/> restos de comidas 
<input type="checkbox"/> latinhas 	<input type="checkbox"/> cascas de legumes 
<input type="checkbox"/> guardanapo 	<input type="checkbox"/> palhas e sabugo do milho 
<input type="checkbox"/> garrafas plásticas 	<input type="checkbox"/> detritos de cozinha 

ATIVIDADE 2:

VAMOS LEVAR NOSSO AGENTE DO MEIO AMBIENTE AO CAMINHO CORRETO DA COLETA?



PINTE AS LIXEIRAS COM AS CORES CORRESPONDENTES AO TIPO DE COLETA E LIGUE CADA LIXO À LIXEIRA CORRETA.



ORGÂNICO	METAL	PAPEL	PLÁSTICO	VIDRO

Disponível em <https://amorensina.com.br/05-de-junho-dia-do-meio-ambiente-texto/> . Acesso em 28/05/21

LEITURA DIÁRIA: MEIA INFÂNCIA

EMEIEF JOÃO CARLOS DO AMARAL SOARES.
HORTOLÂNDIA, 16 DE JULHO DE 2021
HOJE É: SEXTA-FEIRA
NOME COMPLETO _____

MATEMÁTICA

ATIVIDADE 1: LEITURA DE GRÁFICO E RACIOCÍNIO LÓGICO.

MATEMÁTICA

OBSERVE O GRÁFICO DE ROUPAS ARRECADADAS PELAS CRIANÇAS E RESPONDA AS QUESTÕES A SEGUIR.

ROUPAS ARRECADADAS

Item	Count
Sweater	4
Patterned shirt	8
Overalls	3
Plaid shirt	9
Jacket	10
T-shirt	6

- QUANTOS?

	<input type="text"/>		<input type="text"/>
	<input type="text"/>		<input type="text"/>
	<input type="text"/>		<input type="text"/>

QUANTOS A MAIS QUE ?

QUANTAS A MENOS QUE ?

REFERÊNCIAS

- RIO DE JANEIRO. Prefeitura do Rio de Janeiro. **Material Didático Carioca: 1º semestre | 2020**. Rio de Janeiro: Edigráfica, 2020. 207 p.
- SÃO PAULO. Centro de Educação Infantil e Anos Iniciais do Ensino Fundamental. Currículo em Ação: **Emai - educação matemática nos anos iniciais do ensino fundamental**. São Paulo: Imprensa Oficial do Estado S/A – Imesp, 2021. 175 p.
- SÃO PAULO. Centro de Educação Infantil e Anos Iniciais do Ensino Fundamental. **Currículo em Ação: ler e escrever & sociedade e natureza**. São Paulo: Imprensa Oficial do Estado S/A – Imesp, 2021. 143 p.
- SÃO PAULO. Ensino Fundamental, anos iniciais. **Buriti mais Geografia**. Editora Moderna. 2017 112p.
- Trabalho Infantil, nem de brincadeira. Turma da Mônica. Canal: contando história para crianças – Disponível em: <https://www.youtube.com/watch?v=GUpJXQGdeVg> . Acesso em 28/06/21
- Criança não trabalha, Palavra Cantada. Canal Palavra Cantada Oficial . Disponível em <https://www.youtube.com/watch?v=lgDOXkKSobM> . Acesso em 28/06/21.
- Toda criança tem direitos. Canal Bellinha, a Ovelhinha, disponível em <https://www.youtube.com/watch?v=wmNnzKOOuA0> . Acesso em 28/06/21.
- Trabalho infantil – Canal TRTRTJOficial, disponível em <https://www.youtube.com/watch?v=YZdDr5ViaiU>. Acesso em 28/06/21
- Meia infância. Canal: escravo nem pensar. Disponível em <https://www.youtube.com/watch?v=oeYCEYpaRo&t=104s>. Acesso em 28/06/21