

ROTINA SEMANAL

SEMANA DE 16/08 À 20/08

SEGUNDA-FEIRA 16/08	TERÇA-FEIRA 17/08	QUARTA-FEIRA 18/08	QUINTA-FEIRA 19/08	SEXTA-FEIRA 20/08
<p>LEITURA DIÁRIA: A IMPORTÂNCIA DA RECICLAGEM PARA O MEIO AMBIENTE</p> <p>https://www.youtube.com/watch?v=4OVW4SRYP0&ab_channel=LarPlasticos</p>	<p>LEITURA DIÁRIA: IVAN CRUZ BRINCADEIRAS DE CRIANÇA</p> <p>https://www.youtube.com/watch?v=s5HrZ-LneCE&ab_channel=ProfessoraSol</p>	<p>LEITURA DIÁRIA: BRINQUEDOS E BRINCADEIRAS POPULARES</p> <p>https://www.youtube.com/watch?v=y9wJoaUuCqE&ab_channel=ElizianaMendon%C3%A7aMachado</p>	<p>LEITURA DIÁRIA: LIVRO DOS NÚMEROS, BICHOS E FLORES</p> <p>https://www.youtube.com/watch?v=TNnXJELZAnk&ab_channel=BisnagasKids</p>	<p>LEITURA DIÁRIA: BRINCADEIRAS TRADICIONAIS FOLCLÓRICAS</p> <p>https://www.youtube.com/watch?v=dVBxI7Sw_6k&ab_channel=ProBia</p>
<p>CIÊNCIAS</p> <p>PROJETO AKATU ATIVIDADE 6</p> <p>ASSISTAM AO VÍDEOS DA LEITURA DIÁRIA E DEPOIS FAÇAM AS ATIVIDADES SOBRE O PROJETO NO CADERNO</p> <p>EDUCAÇÃO FÍSICA</p> <p>VAMOS NOS EXERCITAR! ACOMPANHE AS ATIVIDADES QUE PROFESSORA DE EDUCAÇÃO FÍSICA DEIXOU PRA VOCÊS NO BLOG! ACESSE O SITE: https://ensinofundamentalhortolandia.blogspot.com/search/label/EDUCA%C3%87%C3%83O%20F%C3%8DSICA</p>	<p>PORTUGUÊS HISTÓRIA GEOGRAFIA</p> <p>VAMOS CONHECER UM POUCA DAS OBRAS DE IVAN CRUZ? ACOMPANHE A BIOGRAFIA E ATIVIDADES SOBRE IVAN CRUZ NO LIVRO EMAI NAS PÁGINAS 160, 161 E 162.</p> <p>INGLÊS</p> <p>HOJE É DIA DE APRENDER INGLÊS! VEJAM O QUE OS TEACHER DE INGLÊS PREPAROU PRA VOCÊS NO BLOG! ACESSE O SITE: https://ensinofundamentalhortolandia.blogspot.com/search/label/L%C3%ADngua%20Inglesa</p>	<p>GEOGRAFIA HISTÓRIA</p> <p>ASSISTAM AO VÍDEOS DA LEITURA DIÁRIA E DEPOIS FAÇAM AS ATIVIDADES DO LIVRO BURITI DE GEOGRAFIA NAS PÁGINAS 28 E 29.</p> <p>ARTES</p> <p>HORA DE USAR A CRIATIVIDADE! VEJAM O QUE A PROFESSORA DE ARTES DEIXOU PRA VOCÊS NO BLOG! ACESSE O SITE: https://ensinofundamentalhortolandia.blogspot.com/search/label/Arte</p>	<p>MATEMÁTICA CIÊNCIAS</p> <p>ASSISTAM AO VÍDEOS DA LEITURA DIÁRIA E DEPOIS FAÇAM AS ATIVIDADES DO LIVRO EMAI NAS PÁGINAS 33, 34 E 35.</p>	<p>HISTÓRIA GEOGRAFIA PORTUGUÊS</p> <p>VAMOS CONHECER ALGUNS BRINQUEDOS E BRINCADEIRAS ANTIGAS? ACOMPANHE AS ATIVIDADES NO LIVRO BURITI DE HISTÓRIA NAS PÁGINAS 98, 99, 100 E 101.</p>

SEGUNDA-FEIRA 16/08

LEITURA DIÁRIA: [A IMPORTÂNCIA DA RECICLAGEM PARA O MEIO AMBIENTE \(CLIQUE AQUI\)](#)

VAMOS FAZER O CABEÇALHO NO CADERNO?

EMEIEF JOÃO CARLOS DO AMARAL SOARES.
HORTOLÂNDIA, 16 DE AGOSTO DE 2021
HOJE É SEGUNDA-FEIRA
NOME COMPLETO _____

CIÊNCIAS

PROJETO AKATU – RESÍDUOS E ECONOMIA DE CIRCULAR PU ATIVIDADE 6 – HORA DE RECICLAR

VOCÊS SABIAM QUE OS OBJETOS QUANDO NÃO PODEM SER REAPROVEITADO NEM POR OUTRA PESSOA, ELE PODE SER RECICLADO?

A RECICLAGEM GARANTE QUE OS RESÍDUOS (PLÁSTICO, VIDRO, METAL OU PAPEL) SEJAM UTILIZADOS NA FABRICAÇÃO DE NOVOS PRODUTOS.

EM ALGUNS BAIRROS DE HORTOLÂNDIA POSSUEM COLETA SELETIVA, COM CAMINHÃO QUE PASSA NAS RUAS PARA COLHER RESÍDUOS RECICLÁVEIS.

EXISTEM TAMBÉM OS LEVS - LOCAIS DE ENTREGA VOLUNTÁRIA DE RECICLÁVEIS. SÃO CAIXAS GRANDES DE PLÁSTICO PARA DESCARTAR RECICLÁVEIS. VEJA A LISTA COM O ENDEREÇO DE CADA LEV:



FONTE: [PORTAL HORTOLÂNDIA](#)



LISTA DE LEVS DE HORTOLÂNDIA

- LEV 1 PQ. ORTOLÂNDIA:** PRAÇA VEREADOR JOSÉ COSTA CAMARGO, NA RUA PASTOR GERMANO RITTER, PRÓXIMO À SABESP, PARQUE ORTOLÂNDIA
- LEV 2 JD. FIRENZE:** RUA VENEZA, PERTO DO FÓRUM
- LEV 3 AMANDA:** RUA TIRADENTES (EM FRENTE À LAGOA)
- LEV 4 PARQUE SOCIOAMBIENTAL CHICO MENDES:** RUA JOÃO MENDES, S/Nº, PARQUE ORTOLÂNDIA
- LEV 5 JARDIM EVEREST:** RUA PICO DO ATATIAIA, EM FRENTE AO NÚMERO 88
- LEV 6 LAGO DA FÉ:** AV. WESLEY DIAS RODRIGUES, JARDIM NOVA ALVORADA
- LEV 7 VILA REAL:** AV. SÃO FRANCISCO DE ASSIS, NA PRAÇA DA PARÓQUIA NOSSA SENHORA DO ROSÁRIO
- LEV 8 JD. SANTA ESMERALDA:** RUA TURMALINA, EM FRENTE A EM JD. SANTA ESMERALDA
- LEV 9 JD. NOSSA SENHORA DE FÁTIMA:** RUA CÍCERO RAMOS MEIRA, NA "PRAÇA DO DOCEIRO"
- LEV 10 JD. NOSSA SENHORA DE FÁTIMA:** RUA ALBINA RODRIGUES PEREIRA, S/Nº
- LEV 11 JD. NOSSA SENHORA DE FÁTIMA:** RUA ARMELINDA ESPÚRIO DA SILVA, 785 (DENTRO DA EMEB JOSIAS DA SILVA MACEDO)
- LEV 12 SÃO SEBASTIÃO (METÁLICO):** RUA PASTOR ERNESTO ROTH, 705, LOTEAMENTO ADVENTISTA CAMPINEIRO, DIVISA COM RESIDENCIAL SÃO SEBASTIÃO
- LEV 13 JD. NOVO HORIZONTE:** RUA MOACIR DE SOUZA CAMPOS (EM FRENTE À EMEF TAQUARA BRANCA)
- LEV 14 PALÁCIO DAS ÁGUAS:** RUA JOSÉ CLÁUDIO ALVES DOS SANTOS, 585, REMANSO CAMPINEIRO



- LEV 15 CÂMARA MUNICIPAL:** RUA JOSEPH PAUL JULIEN BURLANDY, 250, PARQUE GABRIEL
- LEV 16:** RUA LUIZ CAMILO DE CAMARGO, NÚMERO 630, REMANSO CAMPINEIRO (AO LADO DA CASAS BAHIA)
- LEV 17:** RUA ALDA LOURENÇO (EM FRENTE AO NÚMERO 221, NA PRAÇA DO BAMBINO, REMANSO CAMPINEIRO)
- LEV 18 ESCOLA E.E. PRISCILA FERNANDES DA ROCHA:** RUA SANTOS DUMONT, JARDIM AMANDA
- LEV 19 E.E. PROF. CONCEIÇÃO APARECIDA TERZA GOMES CARDINALES:** RUA VISCONDE DO RIO BRANCO, JARDIM AMANDA
- LEV 20 REMANSO DAS ÁGUAS:** ESTRADA MUNICIPAL SABINA BATISTA DE CAMARGO (PERTO DO QUIOSQUE)
- LEV 21 JD. SANTA CLARA DO LAGO:** RUA BOLÍVIA (AO LADO DO CREAPE, EM FRENTE A EMEF VIVA MAIS)
- LEV 22:** RUA DOMINGOS BATISTA DE SOUZA (EM FRENTE AO QUIOSQUE, PQ. ORESTES ÔNGARO)
- LEV 23:** RUA DAS ROSAS, 137, JARDIM MALTA
- LEV 24:** PRAÇA NA RUA BENEDITO PEDRO LACERDA, NA ALTURA DO NÚMERO 215, JD. ADELAIDE
- LEV 25 EMEI JARDIM NOVO CAMBUÍ:** RUA PROFESSOR TIMÓTEO MENDES DE OLIVEIRA, JD. NOVO CAMBUÍ
- LEV 26:** PRAÇA A PODEROSA, JD. ROSOLÉM
- LEV 27 TERMINAL METROPOLITANO DE HORTOLÂNDIA:** AV. SANTANA (PRÓXIMO AO MC DONALD'S)
- LEV 28 PRAÇA DA EMEI JARDIM MINDA:** RUA GISELE FRANÇA GOMES, ALTURA DO NÚMERO 205
- LEV 29 UPA JD. NOVA HORTOLÂNDIA:** RUA JOSÉ MARTIM DOS ANJOS, 185
- LEV 30:** PRAÇA NA RUA 1, JD. TERRAS DE SANTO ANTÔNIO
- LEV 31 USF JARDIM SÃO BENTO:** RUA DO CARTOLA, JD. SÃO BENTO



AGORA RESPONDA AS PERGUNTAS ABAIXO NO SEU CADERNO:

- VOCÊ E SUA FAMÍLIA ESTÃO SEPARANDO OS RESÍDUOS RECICLÁVEIS DOS NÃO RECICLÁVEIS?

- ESTÃO ENTREGANDO OS RECICLÁVEIS PARA A COLETA SELETIVA? EM UM DOS LEVS OU NA COLETA PORTA A PORTA?

- QUAL DOS LEVS FICA MAIS PRÓXIMO DA SUA CASA?

NÃO SE ESQUEÇA:

DEPOIS QUE VOCÊ TERMINAR A ATIVIDADE, TIRE UMA FOTO DELA E ENVIE PARA O SEU PROFESSOR

LEITURA DIÁRIA: [IVAN CRUZ – BRINCADEIRAS DE CRIANÇA \(CLIQUE AQUI\)](#)

VAMOS FAZER O CABEÇALHO NO CADERNO?

EMEIEF JOÃO CARLOS DO AMARAL SOARES.
HORTOLÂNDIA, 17 DE AGOSTO DE 2021.
HOJE É TERÇA-FEIRA
NOME COMPLETO _____

PORTUGUÊS, HISTÓRIA E GEOGRAFIA

BRINCADEIRAS FOLCLÓRICAS

DESVENDANDO OS QUADROS DE IVAN CRUZ

IVAN CRUZ PINTOU CERCA DE 600 QUADROS, RETRATANDO MAIS DE 100 BRINCADEIRAS DISTINTAS, E CHAMOU ESSA SÉRIE DE "BRINCADEIRAS DE CRIANÇA". CONHEÇA A BIOGRAFIA DE IVAN CRUZ NO LIVRO EMAI PG. 160

IVAN CRUZ

O ARTISTA PLÁSTICO NASCEU EM 1947, NO SUBÚRBIO DO RIO DE JANEIRO E BRINCAVA PELAS RUAS DE SEU BAIRRO, COMO TODA CRIANÇA.


APESAR DE GOSTAR MUITO DA ARTE, IVAN CRUZ FEZ FACULDADE DE DIREITO, MAS NUNCA DEIXOU DE LADO A PINTURA.

EM 1986 PASSOU A DEDICAR-SE SOMENTE AOS SEUS QUADROS E ESCULTURAS.

EM 1990, PINTOU SEUS PRIMEIROS QUADROS COM TEMAS DE SUA INFÂNCIA, MAIS PRECISAMENTE SUAS "BRINCADEIRAS".


SUAS OBRAS FAZEM MUITO SUCESSO EM TODO O PAÍS E EXTERIOR.

IVAN CRUZ DIZ: "A CRIANÇA QUE NÃO BRINCA, NÃO É FELIZ; AO ADULTO QUE QUANDO CRIANÇA NÃO BRINCOU, FALTOU-LHE UM PEDAÇO NO CORAÇÃO".



OBSERVE O QUADRO DO ARTISTA IVAN CRUZ NA PÁGINA 161 DO LIVRO EMAI E FAÇA

O QUE SE PEDE:



QUAIS AS BRINCADEIRAS QUE VOCÊ OBSERVOU NESSA OBRA DE ARTE?
ESCREVA, NAS LINHAS A SEGUIR, O NOME DE DUAS BRINCADEIRAS:

AGORA FAÇA A CRUZADINHA NA PÁGINA 162 DO LIVRO EMAI:

ATIVIDADE 12 – CRUZADINHA DE BRINCADEIRAS

PARA RESOLVER ESTA CRUZADINHA, VOCÊ DEVERÁ ESCOLHER AS PALAVRAS CERTAS DO QUADRO ABAIXO:

Fonte: www.ivancruz.com.br

4 LETRAS
LEÃO
PIPA
PATA
PEÃO
PATINETE

7 LETRAS
BAMBOLÊ
PITANGA
BALANÇO
BATERIA

9 LETRAS
BERIMBAU
PATINHOS
RABANETE
PATINETE

LEITURA DIÁRIA: BRINQUEDOS E BRINCADEIRAS POPULARES (CLIQUE AQUI)

VAMOS FAZER O CABEÇALHO NO CADERNO?

EMEIEF JOÃO CARLOS DO AMARAL SOARES.
HORTOLÂNDIA, 18 DE AGOSTO DE 2021.
HOJE É QUARTA-FEIRA
NOME COMPLETO _____

GEOGRAFIA E HISTÓRIA

AGORA QUE VOCÊS JÁ ASSISTIRAM AO VÍDEO DA LEITURA DIÁRIA, ABRAM O LIVRO BURITI DE GEOGRAFIA NAS PÁGINAS 28, 29. DO QUE VOCÊ BRINCA?

4 DO QUE VOCÊ BRINCA?

CLARA, MIRNA E JOÃO ESTÃO BRINCANDO NA PRAÇA. ELES ESTÃO DECIDINDO DO QUE VÃO BRINCAR.



1 AS CRIANÇAS ESTÃO DECIDINDO ENTRE QUAIS BRINCADEIRAS?

2 VOCÊ JÁ BRINCOU DESSAS BRINCADEIRAS? ONDE E COM QUEM?

3 A BRINCADEIRA AMARELINHA TEM OUTRO NOME ONDE VOCÊ VIVE? QUAL?

• ELA É DIFERENTE DA AMARELINHA QUE APARECE NO DESENHO?

4 A BRINCADEIRA ESCONDE-ESCONDE TEM OUTRO NOME ONDE VOCÊ VIVE? QUAL?

• QUAIS SÃO AS REGRAS DESSA BRINCADEIRA?

BRINQUEDOS E BRINCADEIRAS

CARRINHO, BONECA, PIÃO, PETECA, BOLINHA DE GUDE, BRINQUEDOS DE MONTAR, JOGOS DE COMPUTADOR E VIDEOGAMES, AMARELINHA, CIRANDA, ESCONDE-ESCONDE, DOMINÓ, PEGA-PEGA, PULA-CORDA...

QUANTOS BRINQUEDOS E BRINCADEIRAS!



5 QUAL É O SEU BRINQUEDO PREFERIDO?

• DESENHE ESSE BRINQUEDO.

6 E A SUA BRINCADEIRA PREFERIDA, QUAL É?

• EXPLIQUE COMO SE BRINCA.

7 COM QUEM VOCÊ COSTUMA BRINCAR?

8 EM SUA OPINIÃO, BRINCADEIRA É SÓ PARA CRIANÇAS?

QUINTA-FEIRA 19/08

LEITURA DIÁRIA: [LIVRO DOS NÚMEROS, BICHOS E FLORES \(CLIQUE AQUI\)](#)

VAMOS FAZER O CABEÇALHO NO CADERNO?

EMEIEF JOÃO CARLOS DO AMARAL SOARES.
HORTOLÂNDIA, 19 DE AGOSTO DE 2021.
HOJE É QUINTA-FEIRA
NOME COMPLETO _____

MATEMÁTICA E CIÊNCIAS

AGORA QUE VOCÊS JÁ ASSISTIRAM AO VÍDEO DA LEITURA DIÁRIA, ABRAM O LIVRO EMAI NAS PÁGINAS 33, 34, 35.

NUMA SALA DE AULA, HÁ UM QUADRO DE NÚMEROS. ALGUNS DELES FORAM COBERTOS POR CARTÕES COLORIDOS:

0	1	2	3		5	6	7	8	
10	11		13	14	15		17		19
		22	23			26		28	
	31	32		34	35	36	37		39
40			43	44	45		47	48	

1. OBSERVE O QUADRO E ESCREVA NOS ESPAÇOS OS NÚMEROS QUE ESTÃO FALTANDO.

A. QUAL É O MENOR NÚMERO ESCRITO NESSE QUADRO?

B. QUAL É O MAIOR NÚMERO ESCRITO?

C. ESCREVA OS NÚMEROS QUE ESTÃO NA COLUNA DO NÚMERO 8.

D. ESCREVA OS NÚMEROS QUE ESTÃO NA QUINTA LINHA.

ATIVIDADE 5.5

MARQUE APENAS A RESPOSTA CORRETA.

1. O TERCEIRO MÊS DO ANO É:
 - A. JANEIRO
 - B. FEVEREIRO
 - C. MARÇO
 - D. ABRIL

2. NA SEQUÊNCIA DE NÚMEROS 19, 20, 21, 22, 23, 24, O PRÓXIMO NÚMERO DEVE SER:
 - A. 18
 - B. 25
 - C. 26
 - D. 27

3. QUAL É O DÍGITO QUE APARECE MAIS VEZES NO NÚMERO DE TELEFONE 4544-5314?
 - A. 1
 - B. 3
 - C. 4
 - D. 5

4. NESTE ANO, O MÊS DE FEVEREIRO TEVE:
 - A. 28 DIAS
 - B. 29 DIAS
 - C. 30 DIAS
 - D. 31 DIAS


5. OBSERVE A SEQUÊNCIA DE NÚMEROS.

37	38	39	?	41	42	43
----	----	----	---	----	----	----

O NÚMERO QUE ESTÁ FALTANDO É:

- A. 38
- B. 39
- C. 40
- D. 41

6. O NÚMERO DE TAMPINHAS DESENHADAS NA ILUSTRAÇÃO É:



- A. 9
- B. 12
- C. 16
- D. 18

7. NESTA PARTE DE UM CALENDÁRIO, É POSSÍVEL VERIFICAR QUE:

DOMINGO	SEGUNDA-FEIRA	TERÇA-FEIRA	QUARTA-FEIRA	QUINTA-FEIRA	SEXTA-FEIRA	SÁBADO
		1	2	3	4	5

- A. SEGUNDA-FEIRA É DIA 1.
- B. QUARTA-FEIRA É DIA 3.
- C. SÁBADO É DIA 2.
- D. SEXTA-FEIRA É DIA 4.

LEITURA DIÁRIA: [BRINCADEIRAS TRADICIONAIS FOLCLÓRICAS \(CLIQUE AQUI\)](#)

VAMOS FAZER O CABEÇALHO NO CADERNO?

EMEIEF JOÃO CARLOS DO AMARAL SOARES.
HORTOLÂNDIA, 20 DE AGOSTO DE 2021.
HOJE É SEXTA-FEIRA
NOME COMPLETO _____

HISTÓRIA, GEOGRAFIA E PORTUGUÊS

VAMOS CONHECER UM POUCO SOBRE A HISTÓRIA DOS BRINQUEDOS E BRINCADEIRAS NO BRASIL? ABRAM O LIVRO BURITI DE HISTÓRIA NAS PÁGINAS 98, 99, 100 E 101

3 BRINQUEDOS DO BRASIL

ALGUMAS CRIANÇAS BRASILEIRAS FAZEM SEUS BRINQUEDOS APROVEITANDO MATERIAIS ENCONTRADOS NA NATUREZA, COMO GALHOS, FOLHAS E SEMENTES.

PARA ELAS, CONSTRUIR OS PRÓPRIOS BRINQUEDOS FAZ PARTE DA BRINCADEIRA.

HORA DA LEITURA

- UM PEQUENO TRATADO DE BRINQUEDOS PARA MENINOS QUIETOS, DE SELMA MARIA. SÃO PAULO: PEIRÓPOLIS, 2009.



CRIANÇAS DO GRUPO INDÍGENA KRAHÔ BRINCANDO COM PERNAS DE PAU CONTRUÍDAS POR ELAS. ESTADO DO TOCANTINS, 2016.

NAS ALDEIAS INDÍGENAS DO POVO PANARÁ, NO ESTADO DO PARÁ, AS CRIANÇAS BRINCAM COM UM PIÃO FEITO COM A SEMENTE DA FRUTA DO TUCUMÃ PRESA EM UMA VARETA.

PARA BRINCAR, É PRECISO ENROLAR UM PEDAÇO DE BARBANTE EM VOLTA DA VARETA. AO PUXAR O BARBANTE COM FORÇA, O PIÃO GIRA E PRODUZ UM SOM PARECIDO COM UM ASSOVIO.



PIÃO DE SEMENTE DE TUCUMÃ, 2016.

A PETECA É UM BRINQUEDO DE ORIGEM INDÍGENA. NAS LÍNGUAS TUPI, *PETECA* SIGNIFICA "DAR TAPAS COM AS MÃOS". A PETECA É FEITA DE PALHA DE MILHO AMARRADA COMO UMA TROUXINHA.

VOCÊ JÁ BRINCOU COM UMA PETECA? ELA ERA PARECIDA COM A PETECA DA FOTO AO LADO?



PETECA DE PALHA DE MILHO FEITA PELOS INDÍGENAS DO POVO GUARANI M'BYA, ESTADO DE SANTA CATARINA, 2012.



CRIANÇA DO POVO INDÍGENA KUIKURO, ESTADO DE MATO GROSSO, 2013.

MUITAS CRIANÇAS INDÍGENAS APRENDEM A PRODUIR ARCOS E FLECHAS USANDO VARAS DE BAMBU E FIBRAS. ELAS USAM AS FLECHAS SEM PONTEIRAS E TREINAM A PONTARIA BRINCANDO DE ACERTAR UM ALVO.

- 1 IMAGINE UM BRINQUEDO E DESENHE-O. DEPOIS, MOSTRE SEU DESENHO PARA OS COLEGAS E EXPLIQUE DE QUE MATERIAIS SERIA FEITO E COMO SE BRINCARIA COM ELE.



A AMARELINHA É UMA BRINCADEIRA MUITO POPULAR. ELA É CONHECIDA POR NOMES DIFERENTES E EXISTEM DIVERSAS MANEIRAS DE DESENHÁ-LA NO CHÃO.



VOCÊ COSTUMA BRINCAR DE AMARELINHA DE ALGUMA DESSAS MANEIRAS? ESCOLHA COM OS SEUS COLEGAS UMA DESSAS AMARELINHAS E BRINQUEM NO PÁTIO DA ESCOLA.

NO ESTADO DE GOIÁS, AS CRIANÇAS BRINCAM DE PIQUE-FRUTA. É UMA VARIAÇÃO DA TRADICIONAL BRINCADEIRA DE PEGA-PEGA NA QUAL O JOGADOR DEVE DIZER O NOME DE UMA FRUTA PARA NÃO SER PEGO.



CRIANÇAS BRINCANDO DE PEGA-PEGA NO PÁTIO DA ESCOLA BENJAMIM CONSTANT. MUNICÍPIO DE AGUDO, ESTADO DO RIO GRANDE DO SUL, 2013.

AS CRIANÇAS DO ESTADO DO RIO GRANDE DO NORTE BRINCAM DE TICA-TREPA. NESSA BRINCADEIRA, ELAS DEVEM SUBIR EM UM LUGAR ALTO – COMO CALÇADA, ÁRVORE OU CADEIRA – PARA SE PROTEGER DO PEGADOR.

2 QUE NOME TEM A BRINCADEIRA DE PEGA-PEGA NO LUGAR ONDE VOCÊ VIVE?

3 COMPLETE A CRUZADINHA COM O NOME DOS BRINQUEDOS E DAS BRINCADEIRAS.



4 ESCREVA O NOME DAS BRINCADEIRAS NOS LOCAIS INDICADOS.



REFERÊNCIAS

- SÃO PAULO. Centro de Educação Infantil e Anos Iniciais do Ensino Fundamental. **Currículo em Ação: Emai - educação matemática nos anos iniciais do ensino fundamental**. São Paulo: Imprensa Oficial do Estado S/A – Imesp, 2021. 175
- SÃO PAULO. EDITORA MODERNA. **BURITI MAIS HISTÓRIA**. São Paulo: Moderna, 2017. 128 p
- SÃO PAULO. EDITORA MODERNA. **BURITI MAIS GEOGRAFIA**. São Paulo: Moderna, 2017. 112 p
- A IMPORTÂNCIA DA RECICLAGEM PARA O MEIO AMBIENTE. Canal: Lar Plásticos. Disponível em: https://www.youtube.com/watch?v=4OVW4SRYP0&ab_channel=LarPlasticos . Acesso em: 15/07/2021.
- IVAN CRUZ BRINCADEIRAS DE CRIANÇA. Canal: Professora Sol. Disponível em: https://www.youtube.com/watch?v=s5HrZ-LneCE&ab_channel=ProfessoraSol . Acesso em: 15/07/2021.
- BRINQUEDOS E BRINCADEIRAS POPULARES. Eliziana Mendonça machado. Disponível em: https://www.youtube.com/watch?v=y9wJoaUuCqE&ab_channel=ElizianaMendon%C3%A7aMachado .Acesso em: 15/07/2021.
- LIVRO DOS NÚMEROS, BICHOS E FLORES. Canal: Bisnagas Kids. Disponível em: https://www.youtube.com/watch?v=TNnXJEIZAnk&ab_channel=BisnagasKids Acesso em: 15/07/2021
- BRINCADEIRAS TRADICIONAIS FOLCLÓRICAS. Canal: Canal Pro Bia. Disponível em: https://www.youtube.com/watch?v=dVBxl7Sw_6k&ab_channel=ProBia . Acesso em: 15/07/2021.