

ROTINA SEMANAL

SEMANA DE 30/08 À 03/09

SEGUNDA-FEIRA 30/08	TERÇA-FEIRA 31/08	QUARTA-FEIRA 01/09	QUINTA-FEIRA 02/09	SEXTA-FEIRA 03/09
<p>LEITURA DIÁRIA: PARLENDAS A GALINHA DO VIZINHO</p> <p>https://www.youtube.com/watch?v=xkUXT5uR7ms</p>	<p>LEITURA DIÁRIA: PEIXONAUTA, O CASO DA ÁGUA QUE FUGIU</p> <p>https://www.youtube.com/watch?v=JTuc41CyDqI</p>	<p>LEITURA DIÁRIA: QUINTAL DA CULTURA: UMA DÚZIA</p> <p>https://www.youtube.com/watch?v=EyYw9rd6X_s</p>	<p>LEITURA DIÁRIA: ZUZUBALÂNDIA: BRINCADEIRAS ANTIGAS</p> <p>https://www.youtube.com/watch?v=wF2qELKYqIM</p>	<p>LEITURA DIÁRIA: O SAPO NÃO LAVA O PÉ</p> <p>https://www.youtube.com/watch?v=0JkSpPZJDkE</p>
<p>PORTUGUÊS</p> <p>ESCRITA ESPONTÂNEA DE UMA PARLENDAS NO CADERNO E DEPOIS MAIS LEITURA E ESCRITA NO LIVRO ÁPIS DE LÍNGUA PORTUGUESA NAS PÁGINAS 133 E 136.</p> <p>EDUCAÇÃO FÍSICA</p> <p>VAMOS NOS EXERCITAR! ACOMPANHE AS ATIVIDADES QUE PROFESSORA DE EDUCAÇÃO FÍSICA DEIXOU PRA VOCÊS NO BLOG! ACESSO O SITE: https://ensinofundamentalhortolandia.blogspot.com/search/label/EDUCA%C3%87%C3%83O%20F%C3%8DSICA</p>	<p>CIÊNCIAS</p> <p>FAREMOS UM CARTAZ PARA ORIENTAR AS PESSOAS DAS MANEIRAS DE ECONOMIA DE ÁGUA PARA COLOCAR NA ESCOLA DEPOIS, NO LIVRO BURITI DE CIÊNCIAS VEREMOS DE QUE MATERIAL AS COISAS SÃO FEITAS NAS PÁGINAS 90 E 91.</p> <p>INGLÊS</p> <p>HOJE É DIA DE APRENDER INGLÊS! VEJAM O QUE OS TEACHER DE INGLÊS PREPAROU PRA VOCÊS NO BLOG! ACESSO O SITE: https://ensinofundamentalhortolandia.blogspot.com/search/label/L%C3%ADnqua%20Inglese</p>	<p>MATEMÁTICA</p> <p>VAMOS TRABALHAR OS CONCEITOS DE DÚZIA E DEZENA NO LIVRO ÁPIS DE MATEMÁTICA.</p> <p>ARTES</p> <p>HORA DE USAR A CRIATIVIDADE! VEJAM O QUE A PROFESSORA DE ARTES DEIXOU PRA VOCÊS NO BLOG! ACESSO O SITE: https://ensinofundamentalhortolandia.blogspot.com/search/label/Arte</p>	<p>HISTÓRIA, GEOGRAFIA E PORTUGUÊS</p> <p>OBSERVANDO A LEITURA DIÁRIA, VAMOS CONHECER OU LEMBRAR DE BRINCADEIRAS ANTIGAS E DEPOIS, NO LIVRO BURITI DE GEOGRAFIA, FAREMOS ALGUMAS ATIVIDADES SOBRE O MESMO TEMA.</p>	<p>PORTUGUÊS</p> <p>ESCRITA ESPONTÂNEA DE UMA CANTIGA POPULAR COM ILUSTRAÇÃO.</p>

LEITURA DIÁRIA: PARLENDA A GALINHA DO VIZINHO

VAMOS FAZER O CABEÇALHO NO CADERNO?

EMEIEF JOÃO CARLOS DO AMARAL SOARES.
HORTOLÂNDIA, 30 DE AGOSTO DE 2021
HOJE É SEGUNDA-FEIRA
NOME COMPLETO _____

PORTUGUÊS

DEPOIS QUE TERMINAR O CABEÇALHO NO CADERNO, ESCREVA **SOZINHO** A PARLENDA ABAIXO:

A GALINHA DO VIZINHO
BOTA OVO AMARELINHO

BOTA 1
BOTA 2
BOTA 3
BOTA 4
BOTA 5

BOTA 6
BOTA 7
BOTA 8
BOTA 9
BOTA 10

AGORA, ABRA O LIVRO À PIS DE LÍNGUA PORTUGUESA NA PÁGINA 133, OBSERVE OS DESENHOS E VEJA QUE ALGUMAS LETRAS FORAM TROCADAS, TENDE DESCOBRIR QUAL LETRA FOI TROCADA E ESCREVA CORRETAMENTE AS PALAVRAS.

ATIVIDADES

ATIVIDADE ORAL E ESCRITA

1 EPAI O QUE ACONTECEU? ALGUÉM TROCOU AS LETRAS. LEIA AS PALAVRAS E OBSERVE AS FIGURAS. CIRCULE A LETRA QUE FOI TROCADA E ESCREVA NO QUADRO A PALAVRA CORRETA.

GOLINHA 

FOGO 

GOTO 

VECA 

» ONTINA POPULAR 133

NA PÁGINA 136, PRIMEIRO VAMOS EXERCITAR A LEITURA NO **MEMÓRIA EM JOGO**.

MEMÓRIA EM JOGO

VAMOS LER E RECITAR PARA MEMORIZAR.

A GALINHA PINTADINHA
E O GALO CARIJÔ
A GALINHA USA SAIA
E O GALO PALETÔ

JACQUELINE HEYLEN
PARLENDA, BELEZA FOLCLÓRICA
SÃO PAULO: HUCITEC, 1991



NA PÁGINA 264, REGISTRE OS VERSOS COMO SOUBER.

DESAFIO

FRASE

EM DUPLA. ORGANIZEM AS PALAVRAS.

- RECORTEM AS PALAVRAS DA PÁGINA 311.
- COLOQUEM AS PALAVRAS RECORTADAS NOS QUADRINHOS A SEGUIR PARA FORMAR UMA FRASE.
- LEIAM A FRASE E, SE ESTIVER CORRETA, COLEM AS PALAVRAS.

A			
	UM		SÓ.

116 UNIDADE 11

DEPOIS QUE VOCÊ LEU VÁRIAS VEZES, VÁ ATÉ A PÁGINA 264 E ESCREVA **SOZINHO** ESSE VERSINHO DA PARLENDA DENTRO DO QUADRINHO

Gg



PÁGINA 264

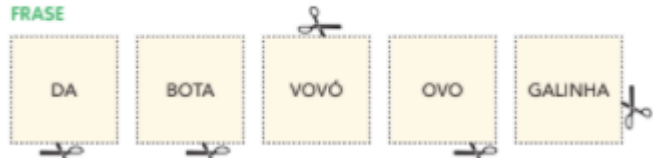
DESAFIO: NA PÁGINA 311 VOCÊ VAI RECORTAR ESSES QUADRINHOS

UNIDADE 11

DESAFIO

FRASE

DA BOTA VOVÓ OVO GALINHA



PÁGINA 311

RECORTAR E FORMAR A FRASE: A **GALINHA DA VOVÓ BOTA UM OVO SÓ.**

LEITURA DIÁRIA: PEIXONAUTA, O CASO DA ÁGUA QUE SUMIU.

VAMOS FAZER O CABEÇALHO NO CADERNO?

EMEIEF JOÃO CARLOS DO AMARAL SOARES.
HORTOLÂNDIA, 31 DE AGOSTO DE 2021.
HOJE É TERÇA-FEIRA
NOME COMPLETO _____

CIÊNCIAS

AINDA PENSANDO EM MANEIRAS DE ECONOMIZAR ÁGUA, USE UMA FOLHA DE SULFITE OU DO CADERNO E FAÇA UM CARTAZ COM DESENHOS E ORIENTAÇÕES PARA AS PESSOAS. GUARDE COM MUITO CUIDADO QUE A PROFESSORA VAI PEDIR PARA LEVAR PARA A ESCOLA, POIS VAMOS EXPOR NAS PAREDES DA ESCOLA! CAPRICHE

DEPOIS DE FINALIZADA A EXPERIÊNCIA, ABRA O LIVRO BURITI DEE CIÊNCIAS NAS PÁGINAS 90 E 91 PARA ESTUDARMOS OS MATERIAIS DAS ROUPAS DO NOSSO DIA A DIA.

AS ROUPAS

AS ROUPAS QUE USAMOS SÃO FEITAS DE DIVERSOS MATERIAIS. EM LUGARES QUE FAZ MUITO FRIO, AS PESSOAS USAM CASACOS, MEIAS, CACHECOL E TOUCAS. UM TIPO DE MATERIAL COMUM PARA FAZER ESSAS ROUPAS É A LÃ, TECIDO PRODUZIDO COM O PELO DAS OVELHAS.



COMPRIMENTO: 120 CENTÍMETROS.

A LÃ É FETA DE PELO DAS OVELHAS.



CASACO DE LÃ.

AS ROUPAS TAMBÉM PODEM SER FEITAS DE TECIDOS DE ALGODÃO OU TECIDOS SINTÉTICOS. O TECIDO DE ALGODÃO É PRODUZIDO DE UMA PLANTA, E O TECIDO SINTÉTICO É FEITO DE PLÁSTICO.



ALTURA: 1 METRO.

PLANTAÇÃO DE ALGODÃO NO ESTADO DE MATO GROSSO, 2008.



CAMISETAS DE TECIDO DE ALGODÃO.

OS CALÇADOS SÃO FABRICADOS DE BORRACHA, TECIDO E PLÁSTICO.



TÊNIS FEITO DE TECIDO JEANS COM SOLA DE BORRACHA E CADARÇO DE TECIDO SINTÉTICO.

90

8 PINTE AS ROUPAS MAIS APROPRIADAS PARA UTILIZAR EM LUGARES ONDE FAZ FRIO.



9 LIGUE AS ROUPAS E OS CALÇADOS ÀS PARTES DO CORPO EM QUE ELAS SÃO USADAS.



10 DESENHE VOCÊ MESMO USANDO ROUPAS APROPRIADAS PARA PASSEAR NO PARQUE EM UM DIA DE CALOR.



91

LEITURA DIÁRIA: QUINTAL DA CULTURA: UMA DÚZIA

VAMOS FAZER O CABEÇALHO NO CADERNO?

EMEIEF JOÃO CARLOS DO AMARAL SOARES.
 HORTOLÂNDIA, 01 DE SETEMBRO DE 2021.
 HOJE É QUARTA-FEIRA
 NOME COMPLETO _____

MATEMÁTICA

DEPOIS DE FAZER O CABEÇALHO, ABRA O LIVRO ÁPIS DE MATEMÁTICA NAS PÁGINAS 171,172, 173, 174 E 175 OBSERVE BEM O DESENHOS E AS INFORMAÇÕES E RESPONDA.

1 DÚZIA E MEIA DÚZIA

1 DONA LENI ESTÁ FAZENDO UM BOLO DE LARANJA.

A) QUANTOS OVOS APARECEM NA CAIXA? _____ OVOS.



B) NA RECEITA, DONA LENI TAMBÉM VAI USAR 1 DÚZIA DE LARANJAS. PINTE ESSA QUANTIDADE.



2 MÁRIO COLOCOU 1 DÚZIA DE PÃES EM 2 PRATOS. CADA PRATO FICOU COM A MESMA QUANTIDADE DE PÃES.



A) DESENHE OS PÃES NOS PRATOS.




B) COMPLETE: CADA PRATO FICOU COM MEIA DÚZIA DE PÃES, OU SEJA, _____ PÃES.


CINCO E SETENTA E UM 171

2 OS NÚMEROS DE 13 A 19


1 MÍRIAM E RENATO QUERIAM SABER QUANTOS LÁPIS HAVIA SOBRE A MESA. VOCÊ SABE QUANTOS SÃO? VEJA COMO CADA UM FEZ PARA DESCOBRIR.



MÍRIAM FOI CONTANDO A PARTIR DO 1 ATÉ CHEGAR AO 13 (TREZE).




RENATO FORMOU 1 GRUPO DE 10 E AINDA SOBRARAM 3 LÁPIS.



TREZE LÁPIS.

VAMOS REPRESENTAR 13 USANDO A BARRINHA LARANJA (10) E A BARRINHA VERDE-CLARA (3). VEJA E COMPLETE.



_____ + _____

OU _____ DEZENA + _____ UNIDADES

OU _____ LÁPIS

172 CINCO E SETENTA E DOIS

NA PÁGINA 173 FAZER APENAS O EXERCÍCIO 2.

2 AQUI HÁ 14 (CATORZE OU QUATORZE) CARRINHOS. FORME UM GRUPO DE 10 E CONFIRA. DEPOIS, COMPLETE.



14 (CATORZE OU QUATORZE) CARRINHOS

OU _____ + _____

OU _____ DEZENA + _____ UNIDADES

3 NINA TEM **15 (QUINZE)** FIGURINHAS, OU SEJA, **1 A MAIS DO QUE 14**. COMPLETE COM NÚMEROS PARA CONFERIR.

--	--	--	--	--	--	--	--	--	--



--	--	--	--	--	--	--	--	--	--

FIGURINHAS DE ATLETAS OLÍMPICOS E PARALIMPÍCOS DO ALBUM RIO 2016.

4 ANALISE AS IMAGENS E COMPLETE.



10 + **6**
 ____ DEZENA + ____ UNIDADES
 ____ (DEZESSEIS)



10 + **8**
 ____ DEZENA + ____ UNIDADES
 ____ (DEZOITO)



10 + **7**
 ____ DEZENA + ____ UNIDADES
 ____ (DEZESSETE)



10 + **9**
 ____ DEZENA + ____ UNIDADES
 ____ (DEZENOVE)

5 COMPLETE O QUADRO COM A SEQUÊNCIA NUMÉRICA DE 0 A 19

0	1	2							
10	11								

6 QUANTOS HÁ AO TODO?


A) CONTE DE 1 EM 1 E ESCREVA.



B) CONTORNE UM GRUPO DE 10. CONTE E ESCREVA.



C) CONTE COMO QUISER E ESCREVA O NÚMERO.



LEITURA DIÁRIA: ZUZUBALÂNDIA: BRINCADEIRAS ANTIGAS

VAMOS FAZER O CABEÇALHO NO CADERNO?

EMEIEF JOÃO CARLOS DO AMARAL SOARES.
HORTOLÂNDIA, 02 DE SETEMBRO DE 2021.
HOJE É QUINTA-FEIRA
NOME COMPLETO _____

HISTÓRIA, GEOGRAFIA E PORTUGUÊS.

DEPOIS DO CABEÇALHO, ABRA O LIVRO BURITI DE GEOGRAFIA NAS PÁGINAS 30, 31, 33, 38, 39 E 40 LEIA OS TEXTOS E RESPONDA O QUE FOR NECESÁRIO.

BRINQUEDOS E BRINCADEIRAS DE ONTEM E DE HOJE

ANTIGAMENTE, OS BRINQUEDOS ERAM BEM SIMPLES, FEITOS DE MADEIRA, TECIDO OU METAL, E NÃO EXISTIAM BRINQUEDOS ELETRÔNICOS.

ALGUMAS BRINCADEIRAS SÃO BASTANTE ANTIGAS, COMO JOGAR BOLINHAS DE GUIDE, POR EXEMPLO. ESSAS BOLINHAS SURTIRAM CERCA DE DOIS MIL ANOS ATRÁS.



BONECA ANTIGA



CRIANÇAS INDÍGENAS GUARANÍ BRINCANDO COM BOLINHAS DE GUIDE, MUNICÍPIO DE PARQUEIRA AÓL, ESTADO DE SÃO PAULO, 2010.

VAMOS CONHECER ALGUNS BRINQUEDOS E BRINCADEIRAS ANTIGOS?

CARRINHO DE ROLIMÃ

É UM CARRINHO DE MADEIRA COM RODINHAS DE AÇO CHAMADAS DE ROLIMÃS. É USADO PARA BRINCAR DE CORRIDA.



CARRINHO DE ROLIMÃ

30



PIÃO

PRIMEIRO, ENROLA-SE A CORDA NO PIÃO. DEPOIS, É SÓ LANÇAR O PIÃO NO CHÃO, PUXANDO A CORDA PARA ELE GIRAR SOBRE SUA PONTA.

BILBOQUÊ

É UM BRINQUEDO QUE TEM UMA DOLINHA AMARRADA COM UMA CORDA A UM SUPORTE.

PARA BRINCAR, É PRECISO LANÇAR A BOLINHA NO AR E ENCAIXÁ-LA NO SUPORTE.

BRINCA BRINCANDO COM BILBOQUÊ FEITO COM PARTE DE UMA GARRAFA PLÁSTICA.



FUTEBOL DE BOTÃO

FUTEBOL JOGADO SOBRE UM TABELEIRO EM FORMATO DE CAMPO, COM DISCOS DE PLÁSTICO QUE REPRESENTAM OS JOGADORES.

ANTIGAMENTE, ERAM USADOS BOTÕES DE FOLHA NO LUGAR DOS DISCOS.



TABELEIRO DE FUTEBOL DE BOTÃO

9 VOCÊ CONHECE OUTROS BRINQUEDOS ANTIGOS? QUAIS?

10 VOCÊ JÁ CONHECIA ALGUM DESSSES BRINQUEDOS? QUAL?

11 EM QUE ESSES BRINQUEDOS SÃO DIFERENTES DOS SEUS BRINQUEDOS?

31

14 COMPARE ESTES CARRINHOS DE BRINQUEDO.



- QUAL DAS FOTOS MOSTRA O BRINQUEDO MAIS ANTIGO?

FOTO 1 FOTO 2

- DO QUE É FEITO O CARRINHO MOSTRADO NA FOTO 1?

- E O CARRINHO MOSTRADO NA FOTO 2, DO QUE ELE É FEITO?

- DE QUE MANEIRA O CARRINHO DA FOTO 1 SE MOVIMENTA? E O CARRINHO DA FOTO 2?

- 15 VOCÊ ACHA QUE OS BRINQUEDOS DE HOJE EM DIA SÃO MAIS DIVERTIDOS QUE OS BRINQUEDOS DE ANTIGAMENTE? CONVERSE SOBRE ISSO COM SEUS COLEGAS E O PROFESSOR.

HORA DA LEITURA

- POEMAS PARA BRINCAR, DE JOSÉ PAULO PAES, EDITORA ÁTICA.

33

QUE EU E SEU PAI ESCOLHEMOS.

— E POR QUE É QUE NÃO ESCOLHERAM MARTELO?

— AH, MEU FILHO, MARTELO NÃO É NOME DE GENTE! É NOME DE FERRAMENTA...

— POR QUE É QUE NÃO ESCOLHERAM MARMELO?

— PORQUE MARMELO É NOME DE FRUTA, MENINO!

— E A FRUTA NÃO PODIA CHAMAR MARCELO E EU CHAMAR MARMELO?



RUTH KOCHA. MARCELO, MARMELO, MARTELO E OUTRAS HISTÓRIAS. SÃO PAULO: SALAMANDRA, 2011. P. 9.

38

ATIVIDADES QUE VOCÊ FAZ COM SUA FAMÍLIA.



39

- 7 DESENHE UMA BRINCADEIRA OU BRINQUEDO ANTIGO.

- ESCREVA O NOME DESSA BRINCADEIRA OU BRINQUEDO.

Resposta pessoal.

- 8 AGORA, DESENHE UMA BRINCADEIRA OU BRINQUEDO DE HOJE EM DIA.

- ESCREVA O NOME DESSA BRINCADEIRA OU BRINQUEDO.

Resposta pessoal.

40

SEXTA-FEIRA 03/09

LEITURA DIÁRIA: O SAPO NÃO LAVA O PÉ

VAMOS FAZER O CABEÇALHO NO CADERNO?

EMEIEF JOÃO CARLOS DO AMARAL SOARES.
HORTOLÂNDIA, 03 DE SETEMBRO DE 2021.
HOJE É SEXTA-FEIRA
NOME COMPLETO _____

PORTUGUÊS

ESCREVA NO SEU CADERNO A CANTIGA POPULAR **O SAPO NÃO LAVA O PÉ.**
TENTE FAZER SOZINHO.
DEPOIS FAÇA UM LINDO DESENHO PARA ILUSTRAR.

REFERÊNCIAS

- SÃO PAULO. Centro de Educação Infantil e Anos Iniciais do Ensino Fundamental. **Currículo em Ação: Emai - educação matemática nos anos iniciais do ensino fundamental**. São Paulo: Imprensa Oficial do Estado S/A – Imesp, 2021. 175
- Trinconi, Ana. **Ápis língua portuguesa**. 1º ano: ensino fundamental, anos iniciais/Ana Trinconi, Terezinha. Bertin, Vera Marchezi. – 3. Ed. – São Paulo: Ática, 2017.
- Dante, Luiz Roberto. **Ápis matemática**. 1º ano: ensino fundamental, anos iniciais – 3. Ed. São Paulo: Ática, 2017.
- SÃO PAULO. EDITORA MODERNA. **BURITI MAIS HISTÓRIA**. São Paulo: Moderna, 2017. 128 p
- SÃO PAULO. EDITORA MODERNA. **BURITI MAIS CIÊNCIAS**. São Paulo: Moderna, 2017. 128 p
- SÃO PAULO. EDITORA MODERNA. **BURITI MAIS GEOGRAFIA**. São Paulo: Moderna, 2017. 112 p
- PARLEND A GALINHA DO VIZINHO. Canal: VILA EDUCATIVA. Disponível em <https://www.youtube.com/watch?v=xkUXT5uR7ms> . Acesso em: 13/08/2021.
- PEIXONAUTA, O CASO DA ÁGUA QUE FUGIU. Canal: PEIXONAUTA. Disponível em <https://www.youtube.com/watch?v=JTuc41CyDqI> . Acesso em: 13/08/2021.
- UMA DÚZIA. Canal: QUINTAL DA CULTURA. Disponível em https://www.youtube.com/watch?v=EyYw9rd6X_s . Acesso em: 13/08/2021.
- BRINCADEIRAS ANTIGAS. Canal: ZUZUBALÂNDIA. Disponível em <https://www.youtube.com/watch?v=wF2qELKYqIM> Acesso em: 13/08/2021
- CANTIGA POPULAR O SAPO NÃO LAVA O PÉ. Canal: GALINHA PINTADINHA. Disponível em: <https://www.youtube.com/watch?v=0JkSpPZJDkE> . Acesso em: 13/08/2021.