




Prefeitura Municipal de Hortolândia
Secretaria de Educação, Ciência e Tecnologia



E.M.E.I.E.F. LENI PEREIRA PRATA

TURMA: Berçários I e II.

COORDENADORA: Daiane dos Santos

EDUCADORES B1: Marli, Renata, Maria de Fátima, Jhenyffer, Bruna

EDUCADORES B2: Lirian, Lucia Helena, Tatiana, André, Lucia Teixeira

ATIVIDADES DE 17/05/21 a 21/05/21

TEMA: MAIO LARANJA



Imagem disponível em:

<https://www.fazendohistoria.org.br/blog-geral/2017/5/17/18-de-maio-dia-nacional-de-enfrentamento-ao-abuso-e-explorao-sexual-de-crianas-e-adolescentes>

Acesso em : 22/04/2021

O mês de maio é nacionalmente dedicado ao combate do abuso sexual de crianças e adolescentes!

A proposta tem por intuito prevenir e conscientizar cada vez mais a sociedade para que as crianças/adolescentes possam ser protegidos de toda e qualquer forma de abuso e violência.

Essa data foi criada em 2000, para lembrar um caso bárbaro que aconteceu em 1973: O da menina Araceli, do Espírito Santo, que tinha 8 anos quando foi raptada, torturada, estuprada e morta.

A violência sexual sofrida por uma criança ou adolescente acarreta inúmeros traumas.

Nós, enquanto sociedade que somos, devemos cumprir o nosso papel de evitar que mais casos como esse aconteçam.

17.05 – HISTÓRIA: NÃO ME TOCA SEU BOBOCA

Objetivos:

- Auxiliar a criança na construção de autocuidados com o seu corpinho bem como as diferentes maneiras de expressar suas emoções e sentimentos;
- Diferenciar toques de afeto de toques abusivos;
- Ensinar sobre as partes íntimas e onde os adultos podem ou não tocá-las;
- Orientar a criança sobre como pedir ajuda em caso de perigo.

Materiais Necessários: Computador/ celular

Desenvolvimento:


- Com o auxílio de um adulto a criança deverá ter acesso ao link da historinha: <https://www.youtube.com/watch?v=thHBuFB6KSU>



- Após assistir a historinha, conversar com a criança a respeito de algumas informações:

SENHORES PAIS/RESPONSÁVEIS: Esse momento de diálogo será muito importante para apresentar às crianças formas de prevenção. Mesmo pequenas elas começarão a compreender noções de proteção ao seu corpinho!

- Ensine a criança que o corpinho dela é muito precioso;
 - Converse a respeito das partes íntimas nomeando-as corretamente sem apelidos e ressaltando que elas não devem ser tocadas sem o nosso consentimento;
 - Explique a diferença entre um toque de afeto de um toque abusivo;
 - Oriente que quando alguém lhe causar medo por algum motivo é muito importante procurar o auxílio das pessoas mais próximas para que possam ajudar.
- Agora vamos fazer um desenho bem lindo da flor que representa a campanha!
ESSE SÍMBOLO DA FLOR REPRESENTA UMA LEMBRANÇA DOS DESENHOS DA PRIMEIRA INFÂNCIA, ASSOCIANDO A FRAGILIDADE DE UMA FLOR COM A DE UMA CRIANÇA.



Imagens disponíveis em: <http://www.codajic.org/sites/www.codajic.org/files/Inf%C3%A2ncias%20escoadas.pdf>
Acesso em: 24/04/2021

- Agora reúnam a família para fazer uma foto juntos com o desenho da Flor.
- Esse registro indicará que a família apoia essa ação de prevenção aos abusos contra as crianças e os adolescentes.

(Se tiverem roupas ou adereços laranja podem utilizar também nesse momento da foto)

*** ENVIE A FOTO DA ATIVIDADE PARA A PROFESSORA.**

18.05 – MÚSICA: NISSO E NAQUILO NINGUÉM PODE TOCAR.

Objetivos:

- Trabalhar orientação e consciência corporal;
- Ensinar sobre as partes íntimas, onde os adultos podem ou não tocá-las;
- Promover ações de prevenção, para diferenciar toques de afeto e abusivos;
- Orientar a criança, a solicitar ajuda em situação de perigo.

Materiais Necessários:

- Computador/ celular
- Boneca
- Luva
- Lápis e papel

Desenvolvimento:

- a) A criança deverá assistir junto com sua família o vídeo produzido pela equipe escolar. (Será enviado no grupo da turma).
- b) Um adulto deverá auxiliar a criança na confecção de uma luvinha com as partes do corpo auxiliando em todo o processo. Para isso deverá:
- c) Desenhar as partes do corpo que são citadas e ajudar a criança a colorir.
- d) Em seguida deverá colar as partes do corpo em uma luvinha que tenha em casa.
(Se a família não tiver a luvinha, poderá fazer o contorno da mãozinha da criança).
- e) Depois de tudo pronto a criança deverá enviar foto da atividade e se possível vídeo cantando a musiquinha junto com sua família da forma com que conseguir).



Imagens disponíveis em: <https://www.youtube.com/watch?v=lp0qfwCMSRk> Acesso: 24/04/2021

*** REGISTRE O MOMENTO E ENVIE FOTO DA ATIVIDADE.**

19.05 – SEMÁFORO DO CORPINHO.

Objetivos:

- Estimular a criança a expressar seus sentimentos;
- Conseguir identificar possíveis ações de abuso ao seu corpo;

Materiais necessários:


- Computador ou celular para assistir ao vídeo;
- Papel e lápis de cor, ou uma boneca para representar o corpo da criança.

Desenvolvimento:

- Assistir ao vídeo “O Semáforo do Toque”, disponível no link: https://www.youtube.com/watch?v=D5YfYG_kgow



- Após assistir o vídeo, com a ajuda de um adulto, pode ser na boneca ou desenhar em uma folha de papel, o contorno do corpo, e pedir para a criança localizar as partes do corpinho que as outras pessoas não podem tocar.



Fontes: <http://ensinoreligiosoemsala.blogspot.com/2015/02/a-mulher-na-radicao-africana-4-e-5-ano.html>

<https://www.elo7.com.br/boneco-semaforo-do-toque/dp/138BDE5>

Acesso em 23/04/21.

*** REGISTRE O MOMENTO E ENVIE FOTO DA ATIVIDADE.**

20.05 – DISQUE 100

Objetivos:

- Promover ações de prevenção ao abuso infantil;
- Fortalecer o sistema de defesa e responsabilização.

Materiais necessários:

- Celular;
- Papel;
- Canetinha ou guache;
- Copo descartável;
- Barbante.

Desenvolvimento:

a) Assistir ao vídeo informativo em família. E conversar com a criança sobre a importância desse número de telefone.

<https://www.youtube.com/watch?v=VewldMOF4b4>



Fonte: <https://www.youtube.com/watch?v=VewldMOF4b4>. Acesso 22/04/2021.

b) Junto com a criança confeccionar um telefone sem fio ou um celular.



Fontes: <https://br.pinterest.com/ciceralacerda1/meios-de-comunica%C3%A7%C3%A3o/>
<https://br.pinterest.com/pin/477944579201825745/>

Acesso em 22/04/2021.

c) Pintar no telefone os números do disque 100.

* REGISTRE O MOMENTO E ENVIE FOTO DA ATIVIDADE.

21.05 – TÓPICOS DE PROTEÇÃO E FOTO DA FAMÍLIA/CRIANÇA USANDO ROUPA LARANJA.

Objetivo:

- Levar a criança a compreender que seu corpo não deve ser tocado por outras pessoas;
- Estimular o diálogo entre família e criança, fortalecendo vínculo de confiança;
- Conscientizar crianças e familiares para prevenir qualquer tipo de abuso.

Materiais necessários:

- Computador/celular
- Roupas na cor laranja

Desenvolvimento:

- A família deverá ler os tópicos abaixo e em seguida, conversar com a criança de forma bem simples para que ela compreenda o assunto.
- A criança e/ou membros da família deverão vestir uma roupa na cor laranja e registrar através de foto, participando desta forma do “Maio laranja” (Mês de combate ao abuso e exploração sexual infantil).

CONVERSA SIMPLES
DE PREVENÇÃO DE VIOLÊNCIA SEXUAL
DURANTE A PANDEMIA DO COVID-19

- 1** Diga para a criança que ela é dona do próprio corpo e pode recusar toques de outras pessoas, por mais inocentes que eles sejam ou pareçam.
- 2** Ensine para a criança o que são partes íntimas e que ninguém deve tocá-las, a não ser para ajudar com higiene e saúde.
- 3** Deixe bem claro que carinhos, quando são expressão de amor, nunca podem acontecer em segredo!
- 4** Educação sexual de qualidade é capaz de proteger a criança da violência sexual. Dialogue sempre e se mostre disponível para responder suas perguntas.


DENUNCIE!
DISQUE: 100 OU 180
CONSELHO TUTELAR: 3865-3287
CRAS NOVO ÂNGULO: 3865-1133
POLÍCIA MILITAR: 190
DELEGACIA DE POLÍCIA: 3865-2517
GUARDA MUNICIPAL: 0800111580

18 de Maio
Dia Nacional de Combate ao Abuso e à Exploração Sexual Infantil

REGISTRE O MOMENTO E ENVIE FOTO DA ATIVIDADE.



Prefeitura Municipal de Hortolândia
Secretaria de Educação, Ciência e Tecnologia



E.M.E.I.E.F. LENI PEREIRA PRATA

TURMA: Berçários I e II.

COORDENADORA: Daiane dos Santos

EDUCADORES B1: Marli, Renata, Maria de Fátima, Jhenyffer, Bruna

EDUCADORES B2: Lirian, Lucia Helena, Tatiana, André, Lucia Teixeira

ATIVIDADES DE 24/05/21 a 28/05/21

TEMA: HORTOLÂNDIA



Disponível em: https://pt.wikipedia.org/wiki/Bandeira_de_Hortol%C3%A2ndia

Acesso em 26/04/2021

24.05 – VÍDEO: VAMOS CUIDAR DA CIDADE

Objetivo:

- Contextualizar o tema aniversário da cidade de acordo com as experiências de vivência que a criança em torno dela.

Materiais Necessários:

- Computador/ celular

Desenvolvimento:

a) Com o auxílio da família a criança deverá ter acesso ao vídeo abaixo:

<https://www.youtube.com/watch?v=5K3hAUEZVG8>



b) Aproveite esse momento para poder dançar com a criança. Diga a ela que a nossa cidade se chama **HORTOLÂNDIA** e que precisamos cuidar bem dela!

c) Dia **19 de Maio** foi aniversário de Hortolândia, e nossa cidade completou 30 anos de história.

Convide a criança para poderem **cantar PARABÉNS** para a nossa cidade!

* REGISTRE O MOMENTO E ENVIE FOTO DA ATIVIDADE.

25.05 – MEU CANTINHO PREFERIDO NA CIDADE DE HORTOLÂNDIA

Objetivo:

- Conhecer a paisagem vista da janela da casa da criança na cidade onde mora.

Materiais Necessários:

- Computador/ celular

Desenvolvimento:

a) Vamos assistir novamente o vídeo abaixo:

<https://www.youtube.com/watch?v=5K3hAUEZVG8>



b) Agora que já relembramos a música por meio do vídeo, queremos conhecer um pouquinho mais sobre o local onde a criança mora em nossa cidade.

Registre por meio de foto a paisagem que é possível ver da janela de sua casa na cidade de **HORTOLÂNDIA** de modo que a criança e a família apareçam na imagem!



Arquivos pessoais cedidos pela Educadora Bruna.

* REGISTRE O MOMENTO E ENVIE FOTO DA ATIVIDADE.

26.05 – AS CORES DA BANDEIRA DA NOSSA CIDADE

Objetivos:

- Ampliar o repertório em torno dos símbolos que representam nossa cidade por meio da exploração das cores.


Materiais Necessários:

- Computador/ celular
- Tinta guache, lápis colorido, giz de cera ou papéis picados nas cores **AZUL**, **AMARELO** e **VERDE**.

Desenvolvimento:

a) Com o auxílio de um familiar a criança deverá ter acesso ao vídeo abaixo:

<https://www.youtube.com/watch?v=ZL9pTiY1RPg>



b) Após assistir o vídeo, mm adulto deverá fazer o desenho da bandeira da nossa cidade e em seguida disponibilizar materiais diversos para que com ajuda a criança possa colorir conforme o modelo abaixo:



Disponível em: https://pt.wikipedia.org/wiki/Bandeira_de_Hortol%C3%A2ndia
Acesso em 26/04/2021

* REGISTRE O MOMENTO E ENVIE FOTO DA ATIVIDADE.

27.05 – AS CORES DA BANDEIRA DA NOSSA CIDADE (CONTINUAÇÃO)

Objetivos:

- Propiciar um tempo maior para ampliação do repertório em torno dos símbolos que representam nossa cidade por meio da exploração das cores.


Materiais Necessários:

- Computador/ celular
- Tinta guache, lápis colorido, giz de cera ou papéis picados nas cores **AZUL**, **AMARELO** e **VERDE**.

Desenvolvimento:

a) Com o auxílio de um familiar a criança deverá ter acesso ao vídeo abaixo:

<https://www.youtube.com/watch?v=ZL9pTiY1RPg>



b) Após assistir o vídeo, mm adulto deverá fazer o desenho da bandeira da nossa cidade e em seguida disponibilizar materiais diversos para que com ajuda a criança possa colorir conforme o modelo abaixo:



Disponível em: https://pt.wikipedia.org/wiki/Bandeira_de_Hortol%C3%A2ndia

Acesso em 26/04/2021

*** REGISTRE O MOMENTO E ENVIE FOTO DA ATIVIDADE.**

28.05 – LETRA INICIAL DO NOME DA NOSSA CIDADE

Objetivos:


- Explorar a coordenação motora ampla e o equilíbrio de forma lúdica através da letra inicial da palavra HORTOLÂNDIA.

Materiais Necessários:

- Computador/ celular
- Giz ou barbante

Desenvolvimento:

a) Um adulto deverá fazer o traçado da letrinha H no chão utilizando giz ou barbante:



b) Diga para a criança o nome da letrinha e explique ela é a primeira letrinha da palavra **HORTOLÂNDIA** que é o nome da nossa cidade.

c) Ajude a criança a **ANDAR** em cima do traçado segurando em suas mãozinhas para auxiliar em seu equilíbrio.

* REGISTRE O MOMENTO E ENVIE FOTO DA ATIVIDADE.