




Prefeitura Municipal de Hortolândia
Secretaria de Educação, Ciência e Tecnologia



E.M.E.I.E.F. LENI PEREIRA PRATA

TURMA: Berçários I e II.

COORDENADORA: Daiane dos Santos

EDUCADORES B1: Marli, Renata, Maria de Fátima, Jhenyffer, Bruna

EDUCADORES B2: Lirian, Lucia Helena, Tatiana, André, Lucia Teixeira

ATIVIDADES DE 14/06/21 a 18/06/21

TEMA: MEIO AMBIENTE



Imagem disponível em:

<https://fi.pinterest.com/pin/797981627696381134/>

Acesso em : 01/06/2021

14.06 – VAMOS CUIDAR E PRESERVAR O MEIO AMBIENTE!

Objetivos:

- Promover a conscientização sobre a importância ajudar a preservar o meio ambiente fazendo a separação do lixo reciclável.

Materiais:

- Celular ou TV.

DESENVOLVIMENTO:

- Com auxílio da família a criança deverá assistir ao vídeo que mostra a importância de não deixar lixo jogado no chão.

https://www.youtube.com/watch?v=5Hdjj7v_L6k



FONTE DA IMAGEM: PRINT DE TELA https://youtu.be/5Hdjj7v_L6k ACESSO EM 01/06

FAMÍLIA:

Durante o vídeo reforcem com os pequenos a importância de sempre jogar o lixo no local correto!

*** ENVIE A FOTO DA ATIVIDADE PARA A COORDENADORA E OS EDUCADORES.**

15.06 – VAMOS CUIDAR E PRESERVAR O MEIO AMBIENTE! (Continuação).

Objetivos:

- Incentivar a separação entre lixo orgânico e reciclável e a manter o ambiente limpo descartando lixo na lixeira, seja em casa ou na rua.

Materiais:

- Embalagens; Cascas ou sobras de frutas, vegetais ou verduras; sacolinhas; lixeiras;

DESENVOLVIMENTO:

- Exemplifique para a criança a forma correta de fazer o descarte cascas de frutas ou embalagens dos alimentos nas lixeiras.
- Sempre que puder mantenha lixeiras separadas para lixos orgânicos e recicláveis em casa;
- Incentive a criança a levar o lixo até a lixeira, para que assim nossos pequenos aprendam a importância de preservar o meio ambiente.



FONTE DA IMAGEM: <https://br.depositphotos.com/vector-images/crian%C3%A7a-jogando-lixo.html>

ACESSO EM 01/06

* ENVIE A FOTO DA ATIVIDADE PARA A COORDENADORA E OS EDUCADORES.

16.06 – NEM TUDO O QUE SOBRA É LIXO!

Objetivos:

- Ensinar sobre a separação e reutilização dos materiais recicláveis.

Materiais:

- Celular ou TV.

DESENVOLVIMENTO:

Com auxílio da família a criança deverá assistir ao vídeo que ensina sobre a separação dos lixos recicláveis e reutilização para a confecção de brinquedos.

<https://www.youtube.com/watch?v=rUeaT5eqCyg>



FONTE DA IMAGEM: PRINT <https://www.youtube.com/watch?v=rUeaT5eqCyg> ACESSO 01/06

* ENVIE A FOTO DA ATIVIDADE PARA A COORDENADORA E OS EDUCADORES.

17.06 – CONFEÇÃO DE BRINQUEDO COM MATERIAL RECICLÁVEL!

Objetivos:

- Explorar a separação e reutilização dos materiais recicláveis para confeccionar brinquedos.

Materiais:

- Embalagens descartáveis diversas.

DESENVOLVIMENTO:

Com auxílio da família a criança deverá confeccionar um brinquedo por meio da reutilização de materiais recicláveis.

Exemplos:



FONTE DA IMAGEM: <https://educador.brasilecola.uol.com.br/estrategias-ensino/brinquedos-sucata-na-sala-aula.htm>

ACESSO EM 01/06

* ENVIE A FOTO DA ATIVIDADE PARA A COORDENADORA E OS EDUCADORES.

18.06 – CONFEÇÃO DE BRINQUEDO COM MATERIAL RECICLÁVEL

(Continuação)

Objetivos:

- Explorar a separação e reutilização dos materiais recicláveis para confeccionar brinquedos.

Materiais:

- Embalagens descartáveis diversas.

DESENVOLVIMENTO:

Com auxílio da família a criança deverá confeccionar um brinquedo por meio da reutilização de materiais recicláveis.

Exemplos:




FONTE DA IMAGEM: <https://educador.brasilecola.uol.com.br/estrategias-ensino/brinquedos-sucata-na-sala-aula.htm>

ACESSO EM 01/06

* ENVIE A FOTO DA ATIVIDADE PARA A COORDENADORA E OS EDUCADORES.



Prefeitura Municipal de Hortolândia
Secretaria de Educação, Ciência e Tecnologia



E.M.E.I.E.F. LENI PEREIRA PRATA

TURMA: Berçários I e II.

COORDENADORA: Daiane dos Santos

EDUCADORES B1: Marli, Renata, Maria de Fátima, Jhenyffer, Bruna

EDUCADORES B2: Lirian, Lucia Helena, Tatiana, André, Lucia Teixeira

ATIVIDADES DE 21/06/21 a 25/06/21

TEMA: ÁGUA



Imagem disponível em:

https://br.freepik.com/vetores-premium/bonito-sorriso-feliz-vidro-e-agua-cair-ilustracao-de-personagem-de-desenho-animado-plana-isolado-no-fundo-branco-conceito-de-personagem-de-gota-de-agua_8879573.htm

Acesso em : 01/06/2021

21.06 – VÍDEO MUSICAL: A ÁGUA (CRISTINA MEL)

Objetivos:

- Destacar a importância vital que a água tem.

Materiais:

- Celular ou TV.

DESENVOLVIMENTO:

Com auxílio da família a criança deverá assistir ao vídeo que detalha a importância da água para a manutenção da vida:

<https://www.youtube.com/watch?v=Q8p0r2g62el>



FONTE DA IMAGEM: PRINT <https://www.youtube.com/watch?v=Q8p0r2g62el>
ACESSO 01/06

* ENVIE A FOTO DA ATIVIDADE PARA A COORDENADORA E OS EDUCADORES.

22.06 – AS DIFERENTES UTILIDADES DA ÁGUA.

Objetivos:

- Descobrir os diferentes tipos de uso da água em nosso cotidiano.

Materiais:

- Celular ou TV.

DESENVOLVIMENTO:

A) Um adulto deverá registrar junto com a criança através de fotos ou vídeo os diferentes usos da água no dia a dia da família.

Observe os exemplos abaixo:



Disponível em: https://www.youtube.com/watch?v=YKa49Evz_jk

Acesso 02/06/2021

* ENVIE A FOTO DA ATIVIDADE PARA A COORDENADORA E OS EDUCADORES.

23.06 – CADA GOTINHA IMPORTA!

Objetivos:

- Despertar noções de preservação da água.


Materiais:

- Celular ou TV.
- Papel;
- Tinta azul ou giz de cera;

Desenvolvimento:

- Com auxílio da família a criança deverá assistir ao vídeo abaixo:

<https://www.youtube.com/watch?v=bkr1wS8D-6A>



• Após assistir ao vídeo confeccionar um dedochê de Gotinha d'água conforme o modelinho abaixo.

• Um adulto deverá fazer o contorno da gotinha e em seguida disponibilizar materiais para que a criança possa colorir a gotinha!

Depois de pronto é só brincar e se divertir!!!



Disponível em: https://www.youtube.com/watch?v=YKa49Evz_jk

Acesso 02/06/2021

* ENVIE A FOTO DA ATIVIDADE PARA A COORDENADORA E OS EDUCADORES.

24.06– CADA GOTINHA IMPORTA! (Continuação)

Objetivos:

- Despertar noções de preservação da água.

Materiais:

- Celular ou TV.
- Papel;
- Tinta azul ou giz de cera;

Desenvolvimento:

- Com auxílio da família a criança deverá assistir ao vídeo abaixo:

<https://www.youtube.com/watch?v=bkr1wS8D-6A>



• Após assistir ao vídeo confeccionar um dedochê de Gotinha d'água conforme o modelinho abaixo.

• Um adulto deverá fazer o contorno da gotinha e em seguida disponibilizar materiais para que a criança possa colorir a gotinha!

Depois de pronto é só brincar e se divertir!!!



Disponível em: https://www.youtube.com/watch?v=YKa49Evz_jk

Acesso 02/06/2021

* ENVIE A FOTO DA ATIVIDADE PARA A COORDENADORA E OS EDUCADORES.

25.06 – DESPERDÍCIO AQUI EM CASA NÃO!

Objetivos:

- Desenvolver hábitos simples que evitam o desperdício da água.

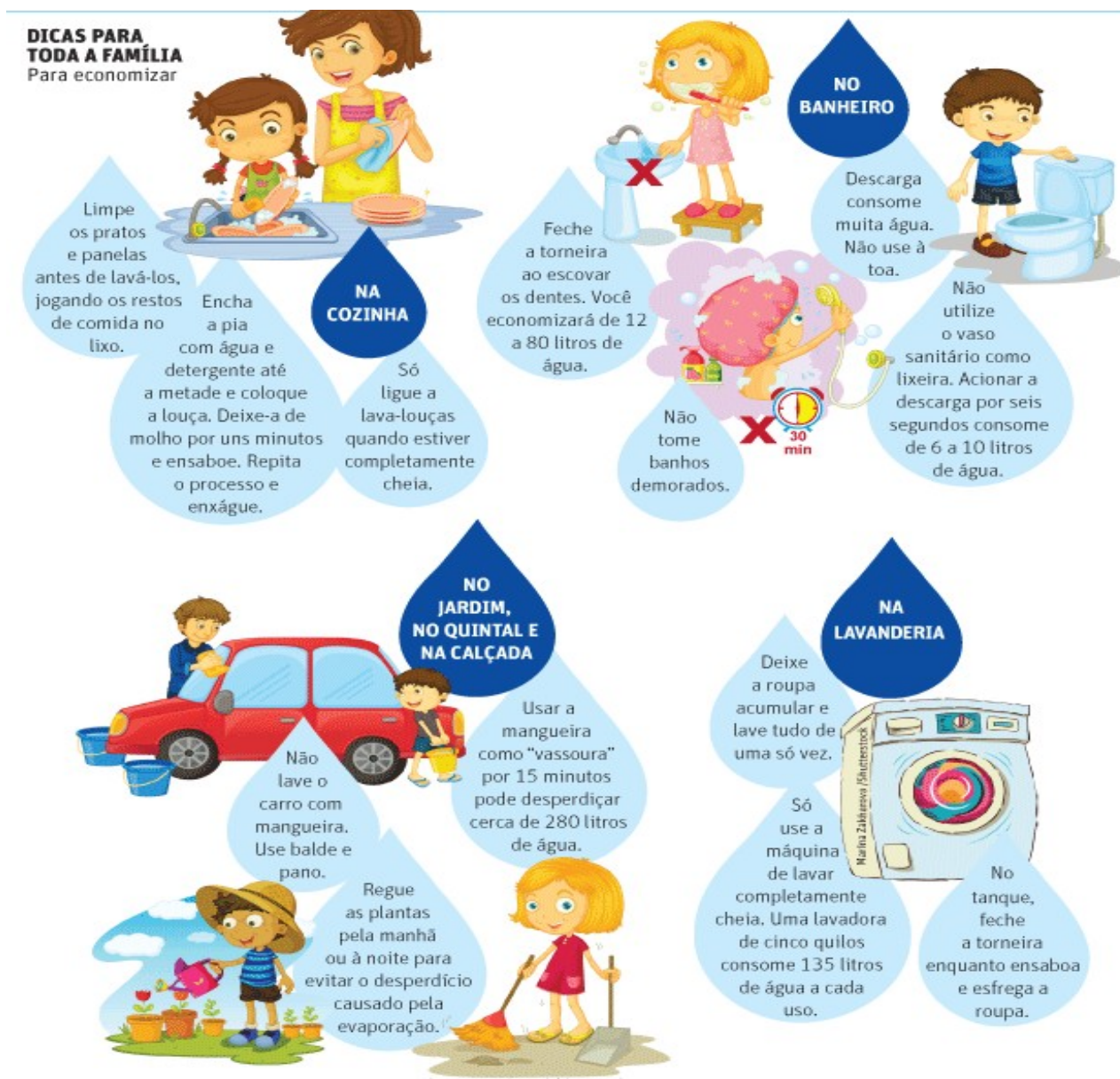
Materiais:

- Celular ou TV.
- Papel;

Desenvolvimento:

FAMÍLIA, HOJE A NOSSA DICA É PARA VOCÊ!

OBSERVE AS DIFERENTES MANEIRAS DE AGIR QUE EVITAM O DESPERDÍCIO DA ÁGUA!



Disponível em:

https://rovenasd.wixsite.com/espacocantodaterre/single-post/2016/09/20/Vamos-economizar?fb_comment_id=1104826989579232_1104841512911113

Acesso em 02/06/2019

AGORA MOSTRE COMO A FAMÍLIA FAZ PARA EVITAR OS DESPERDÍCIOS DE ÁGUA !!!

* ENVIE A FOTO DA ATIVIDADE PARA A COORDENADORA E OS EDUCADORES.