




Prefeitura Municipal de Hortolândia
Secretaria de Educação, Ciência e Tecnologia



E.M.E.I.E.F. LENI PEREIRA PRATA

TURMA: Berçários I e II.

COORDENADORA: Daiane dos Santos

EDUCADORES B1: Marli, Renata, Maria de Fátima, Jhenyffer, Bruna

EDUCADORES B2: Lirian, Lucia Helena, Tatiana, André, Lucia Teixeira

ATIVIDADES DE 28/06/21 a 02/07/21

TEMA: DENGUE



Imagem disponível em: <https://espumoso.rs.gov.br/2020/03/11/saude-i-caso-de-dengue-confirmado-em-espumoso/>

Acesso em: 16/06/2021

28.06 – VÍDEO: TURMA DA MÔNICA CONTRA A DENGUE

Objetivos:

- Informar as características do mosquito transmissor da doença;
- Contextualizar sobre formas de prevenção;
- Apresentar os sintomas da doença;

Materiais Necessários:

- Computador/ celular

Desenvolvimento:

- Com o auxílio de um adulto a criança deverá ter acesso ao link do vídeo disponível em:

<https://www.youtube.com/watch?v=vZgmsDT10E8>



Print do vídeo disponível em: <https://www.youtube.com/watch?v=vZgmsDT10E8>
Acesso: 18/06/2021

QUERIDA FAMÍLIA

Aproveite o momento para assistir o vídeo junto a criança, observando suas reações em torno das animações presentes no vídeo!

* ENVIE A FOTO DA ATIVIDADE PARA OS EDUCADORES.

29.06 – CONFECÇÃO DE FANTOCHE DO MOSQUITO DA DENGUE

Objetivos:

- Explorar de forma lúdica as características do mosquito transmissor da dengue;

Materiais Necessários:

- Computador/ celular/prendedor de roupas/papel/guache, giz ou lápis de cor.

Desenvolvimento:

- Assista o vídeo a seguir junto a criança <https://www.youtube.com/watch?v=2kP4EjuBLlw>



Print do vídeo disponível em: <https://www.youtube.com/watch?v=2kP4EjuBLlw>
Acesso: 18/06/2021

QUERIDA FAMÍLIA

- Em seguida permita que ela participe do processo de criação do fantoche do mosquito da dengue (deixe que dentro das possibilidades ela ajude nesse processo).
- Depois de pronto chegou o momento de poderem se divertir juntos, brincando e explorando o recurso criado.

* ENVIE A FOTO DA ATIVIDADE PARA OS EDUCADORES.

30.06 – CONFECÇÃO DE FANTOCHE DO MOSQUITO DA DENGUE

(Continuação)

Objetivos:

- Explorar de forma lúdica as características do mosquito transmissor da dengue;

Materiais Necessários:

- Computador/ celular/prendedor de roupas/papel/guache, giz ou lápis de cor.

Desenvolvimento:

- Assista o vídeo a seguir junto a criança <https://www.youtube.com/watch?v=2kP4EjuBLIw>



Print do vídeo disponível em: <https://www.youtube.com/watch?v=2kP4EjuBLIw>
Acesso: 18/06/2021

QUERIDA FAMÍLIA

- Em seguida permita que ela participe do processo de criação do fantoche do mosquito da dengue (deixe que dentro das possibilidades ela ajude nesse processo).
- Depois de pronto chegou o momento de poderem se divertir juntos, brincando e explorando o recurso criado.

* ENVIE A FOTO DA ATIVIDADE PARA OS EDUCADORES.

01.07 – MÚSICA: SAI MOSQUITO

Objetivos:

- Ampliar o repertório em torno do assunto;
- Estimular as percepções visomotoras;

Materiais Necessários:

- Computador/ celular

Desenvolvimento:

- Com o auxílio de um adulto a criança deverá ter acesso ao link da música disponível no link a seguir:

<https://www.youtube.com/watch?v=MRbDqDzt-C0>



QUERIDA FAMÍLIA

Assista o vídeo junto a criança e utilizando o fantoche do mosquito brinque com ela assim como no vídeo. Observe suas reações e explore esse momento de interação.

* ENVIE A FOTO DA ATIVIDADE PARA OS EDUCADORES.

02.07 – PINTURA E DOBRADURA DO MOSQUITO DA DENGUE COM FORMAS GEOMÉTRICAS

Objetivos:

- Explorar as características do mosquito da dengue;
- Estimular as percepções sensoriais e visomotoras;
- Ampliar o repertório contextualizando as formas geométricas (círculo e triângulo).

Materiais Necessários:

- Computador/ celular/ papel sulfite/ tinta guache, lápis de cor ou giz de cera preto e branco/ cola.

Desenvolvimento:


- Primeiro com o auxílio de um adulto a criança deverá relembrar o vídeo sobre o mosquitinho disponível no link a seguir:

<https://www.youtube.com/watch?v=MRbDqDzt-C0>



QUERIDA FAMÍLIA

- Após relembrarmos o vídeo vamos seguir o passo a passo abaixo para fazermos a dobradura e pintura do mosquito da dengue **junto com a participação da criança**:
*Obs: As manchinhas no corpinho do mosquito podem ser feitas utilizando a pontinha do dedinho ao invés do lápis.




Fonte: [Arquivo pessoal](#).

* ENVIE A FOTO DA

ATIVIDADE PARA OS EDUCADORES.



Prefeitura Municipal de Hortolândia
Secretaria de Educação, Ciência e Tecnologia



E.M.E.I.E.F. LENI PEREIRA PRATA

TURMA: Berçários I e II.

COORDENADORA: Daiane dos Santos

EDUCADORES B1: Marli, Renata, Maria de Fátima, Jhenyffer, Bruna

EDUCADORES B2: Lirian, Lucia Helena, Tatiana, André, Lucia Teixeira

ATIVIDADES DE 05/07/21 a 09/07/21

TEMA: ANIMAIS AQUÁTICOS



Imagem disponível em: <https://br.pinterest.com/pin/601300987736120975/>

Acesso em: 16/06/2021

05.07 – VÍDEO MUSICAL: FUNDO DO MAR

Objetivos:

- Propiciar a introdução ao tema por meio das percepções visuais em torno do ambiente aquático em que alguns animais vivem.

Materiais Necessários:

- Computador/ celular

Desenvolvimento:

- Com o auxílio de um adulto a criança deverá ter acesso ao vídeo disponível em:

<https://www.youtube.com/watch?v=iY91JoMWQoM>



Print do vídeo disponível em: <https://www.youtube.com/watch?v=iY91JoMWQoM>
Acesso: 20/06/2021

QUERIDA FAMÍLIA

Assista o vídeo junto a criança e aproveite o momento para observar suas reações em torno do vídeo.

* ENVIE A FOTO DA ATIVIDADE PARA OS EDUCADORES.

06.07 – PEIXINHO

Objetivos:

- Apresentar algumas características dos animais aquáticos;
- Conscientizar os alunos sobre os cuidados que devemos ter com o meio ambiente;
- Reconhecer o peixinho como um dos animais aquáticos mais conhecidos.


Materiais Necessários:

- Computador/ celular/folha de papel/ tinta guache

Desenvolvimento:

- Com auxílio da família a criança deverá ter acesso ao vídeo disponível no link abaixo:

<https://www.youtube.com/watch?v=BOxO8AwESVY>



Print do vídeo disponível em: <https://www.youtube.com/watch?v=BOxO8AwESVY>
Acesso: 20/06/2021

- Após o vídeo um adulto deverá fazer o contorno de um aquário;
- Em seguida, carimbar uma das mãozinhas da criança dentro e complementar com os olhinhos e boquinha, conforme o modelo abaixo:



Imagem disponível em: <https://br.pinterest.com/pin/404761085238493368/visual-search/>
Acesso: 21/06/2021

*** ENVIE A FOTO DA ATIVIDADE PARA OS EDUCADORES.**

07.07 – PEIXINHO (Continuação)

Objetivos:

- Retomar a atividade iniciada no dia anterior oferecendo tempo hábil para a conclusão da mesma.

Materiais Necessários:

- Computador/ celular/ folha de papel/ tinta guache

Desenvolvimento:

- Um adulto deverá fazer o contorno de um aquário;
- Em seguida, carimbar uma das mãozinhas da criança dentro e complementar com os olhinhos e boquinha, conforme o modelo abaixo:



Imagem disponível em: <https://br.pinterest.com/pin/404761085238493368/visual-search/>
Acesso: 21/06/2021

*** ENVIE A FOTO DA ATIVIDADE PARA OS EDUCADORES.**

08.07 – VÍDEO MUSICAL: CARANGUEJO PEIXE É!

Objetivos:

- Ampliar o repertório por meio da exploração do esquema corporal;
- Expressar gestos e movimentos coordenados;


Materiais Necessários:

- Computador/ celular

Desenvolvimento:

- Com o auxílio da família a criança deverá ter acesso ao vídeo abaixo:

<https://www.youtube.com/watch?v=h9DDiQLAVW0>



Print do vídeo disponível em: <https://www.youtube.com/watch?v=h9DDiQLAVW0>
Acesso: 20/06/2021

QUERIDA FAMÍLIA

Assista o vídeo junto a criança e aproveite o momento para observar suas reações e gestuar junto a ela de acordo com as animações do vídeo!

* ENVIE A FOTO DA ATIVIDADE PARA OS EDUCADORES.