



## EMEIEF. “LUIZA VITÓRIA OLIVEIRA CRUZ”



### **SEMANA DE 18 A 22 DE OUTUBRO**

**TURMA: MINIGRUPO – A**

**PROFESSORA: Camila Galdino**

**EDUCADORES: Marta, Larissa, Gabriel e Mayara**

OLÁ CRIANÇAS E FAMÍLIAS! ESPERO QUE ESTEJAM TODOS BEM E COM SAÚDE! ESTAMOS INICIANDO MAIS UMA SEMANA DE BRINCADEIRAS E APRENDIZADOS!

NESTA SEMANA VAMOS ESTUDAR UM POUCO SOBRE OS ANIMAIS. OS ANIMAIS SÃO MUITO QUERIDOS ENTRE AS CRIANÇAS. OS ANIMAIS DOMÉSTICOS SÃO AQUELES QUE ESTÃO ACOSTUMADOS A VIVER COM O SER HUMANO E MUITAS VEZES TORNAM-SE GRANDES AMIGOS.

VAMOS LÁ MINIGRUPO! É HORA DE APRENDER BRINCANDO!



Fonte: <https://www.oreporter.net/cidade-promove-2forum-de-politicas-publicas-de-bem-estar-animal/> Data de acesso: 13/10/2021.

**18/10 - SEGUNDA-FEIRA**

**ATIVIDADE: MEU BICHINHO DE ESTIMAÇÃO**

**MATERIAIS:** FOTO DO BICHINHO DE ESTIMAÇÃO DA FAMÍLIA OU DE UM BICHINHO QUE A CRIANÇA GOSTARIA DE TER.

VAMOS ASSISTIR O VÍDEO: MUNDO BITA - DE ESTIMAÇÃO – VÍDEO INFANTIL. ACESSEM O LINK <https://youtu.be/5TVsXxsFJps> E CONVERSE COM A CRIANÇA QUE OS BICHOS DE ESTIMAÇÃO PRECISAM DE CUIDADOS COMO ALIMENTAR, LEVAR PARA PASSEAR E AO VETERINÁRIO, DAR BANHO, BRINCAR E DAR MUITO CARINHO.

PROPONHA TIRAR UMA FOTO DO ANIMAL DE ESTIMAÇÃO DA FAMÍLIA E APRESENTÁ-LO AOS COLEGAS DE CLASSE (ENVIANDO A FOTO POR WHATSAPP). CONTE O NOME DO ANIMAL E COMO A CRIANÇA AJUDA NOS CUIDADOS DELE. CASO A FAMÍLIA NÃO TENHA ANIMAL DE ESTIMAÇÃO CONVERSE COM A CRIANÇA SOBRE O ANIMAL QUE ELA GOSTARIA DE TER E QUAL NOME DARIA A ELE.



Fonte: <http://perguntasparatags.blogspot.com/2015/06/tag-meu-animal-de-estimacao.html> Data de acesso: 13/10/2021.

**OBS: ENVIE UMA FOTO PARA A PROFESSORA.**

**19/10 - TERÇA-FEIRA**

**ATIVIDADE: GRÁFICO DOS ANIMAIS PREFERIDOS DA TURMA**

**MATERIAIS:** IMAGEM DE ANIMAIS (REVISTAS/ JORNAIS), CARTOLINA

VAMOS ASSISTIR O VÍDEO: OS ANIMAIS DE ESTIMAÇÃO - PETS - APRENDENDO COM PREGUINHO. ACESSEM O LINK <https://youtu.be/bW7DcFcCxU0> .

SEPARE ALGUMAS IMAGENS DE ANIMAIS (REVISTAS/JORNAIS). CADA CRIANÇA DA TURMA DEVERÁ ESCOLHER SEU ANIMAL PREFERIDO (OU CADA PESSOA DA FAMÍLIA). DEPOIS AUXILIE A CRIANÇA A COLAR EM UMA CARTOLINA. JUNTOS CONTEM E VERIFIQUEM QUAL O ANIMAL PREFERIDO DA TURMA OU DA FAMÍLIA.



Fonte: <http://2.bp.blogspot.com/-PfyjAHahYAI/UjYRwTpKMTI/AAAAAAAAAww/3wApnkE-e80/s1600/DSCF3579.JPG> Data de acesso: 13/10/2021.

**OBS: ENVIE UMA FOTO PARA A PROFESSORA.**

**20/10 - QUARTA-FEIRA**

**ATIVIDADE: MEU AMIÇÃO**


**MATERIAIS:** SULFITE, JORNAL OU REVISTA E CANETINHA

DEIXE A CRIANÇA RASGAR REVISTAS OU JORNAIS. DEPOIS AUXILIE PARA FAZER A COLAGEM NA SILHUETA DO CACHORRO, ATÉ QUE CUBRA TODO O CORPINHO E COM UMA CANETINHA OU LÁPIS DE COR AUXILIE A FAZER OS OLHINHOS, BOCA E FUCINHO DO CACHORRO.



Fonte: <https://www.facebook.com/redepedagogica/posts/2650374511877448/> Data de acesso: 13/10/2021.

**OBS: ENVIE UMA FOTO PARA A PROFESSORA.**



Fonte:

<https://i.pinimg.com/564x/d6/17/79/d617794a707bc1dd128b8ab411553afd.jpg> Data de acesso: 13/10/2021.

**21/10 - QUINTA-FEIRA**

**ATIVIDADE: CAMA DE GATO**

**MATERIAIS:** ELÁSTICO, BARBANTE, FITA ADESIVA OU CREPE

PARA MONTAR A “CAMA”, VOCÊ IRÁ PASSAR O ELÁSTICO, BARBANTE, FITA ADESIVA OU CREPE ENTRE OS TRONCOS DAS ÁRVORES, OU CADEIRAS, FORMANDO UMA TEIA. O DESAFIO É EXPLORAR O ESPAÇO DE UM LADO PARA O OUTRO, SEM TOCAR EM NADA.



Fonte: <https://napracinha.com.br/2016/08/brincando-la-fora-cama-de-gato/> Data de acesso: 13/10/2021.

**OBS: ENVIE UMA FOTO PARA A PROFESSORA.**

**22/10 – SEXTA-FEIRA**

**ATIVIDADE: IMITANDO OS ANIMAIS**

**MATERIAIS:** MÚSICA: SEU LOBATO

VAMOS ASSISTIR O VÍDEO: SEU LOBATO. ACESSEM O LINK <https://youtu.be/IEmoOncDABY> . DEPOIS DE ASSISTIR O VÍDEO, CONVERSE COM A CRIANÇA SOBRE DIVERSOS ANIMAIS QUE APARECEM NA MÚSICA, EM SEGUIDA FAÇA A BRINCADEIRA DO “CHEFINHO MANDOU”.

VAMOS COMEÇAR A BRINCADEIRA:

O ADULTO DIRÁ A CRIANÇA: - CHEFINHO MANDOU!

CRIANÇA: FAZER O QUE?

ADULTO: IMITAR UM PORCO!

E ASSIM VAI FALANDO O NOME DE OUTROS ANIMAIS QUE TENHA NA MÚSICA PARA A CRIANÇA.



Fonte: <https://soloinfantil.com/temas-de-festa-infantil/festa-fantasia-infantil/> Data de acesso: 13/10/2021.

**OBS: OS REGISTROS DEVEM SER FEITOS POR FOTO E/OU VÍDEO E ENVIADOS PARA A PROFESSORA NO WHATSAPP.**

**ESPERO QUE TENHA SE DIVERTIDO MUITO. SEMANA QUE VEM TEM MAIS!**



**UM GRANDE BEIJO.**

**PROFESSORA CAMILA GALDINO.**



**EMEIEF. "LUIZA VITÓRIA OLIVEIRA CRUZ"**



## **SEMANA DE 25 A 29 DE OUTUBRO**

**TURMA: MINIGRUPO – A**

**PROFESSORA: Camila Galdino**

**EDUCADORES: Marta, Larissa, Gabriel e Mayara**

OLÁ CRIANÇAS E FAMÍLIAS! ESPERO QUE ESTEJAM TODOS BEM E COM SAÚDE! NESTA SEMANA IREMOS DAR CONTINUIDADE NO TEMA DA SEMANA ANTERIOR "ANIMAIS".

VAMOS LÁ MINIGRUPO! É HORA DE APRENDER BRINCANDO!

### **25/10 - SEGUNDA-FEIRA**

**ATIVIDADE: BRINCADEIRA - A GALINHA DO VIZINHO**

**MATERIAIS: BOLINHA PARA SER O OVO.**

VAMOS ASSISTIR O VÍDEO: A GALINHA DO VIZINHO. ACESSEM O LINK <https://youtu.be/GYb1ew2h1bM>.

DEPOIS DE ASSISTIR O VÍDEO VAMOS FAZER UMA BRINCADEIRA. SENTAR EM RODA, TODOS FECHANDO OS OLHOS. UMA CRIANÇA IRÁ SEGURAR O OVO (BOLINHA) E IRÁ ANDAR EM VOLTA DA RODA ENQUANTO TODOS CANTAM. QUANDO TERMINAR A MÚSICA DEVE DEIXAR O OVO ATRÁS DE UM AMIGO. ESSE AMIGO PEGA O OVO E CORRE DANDO UMA VOLTA E DEVERÁ SENTAR NO LUGAR VAGO.





Fonte:

<https://www.colegioconsul.com.br/upload/conteudo/1866/1904241701521041-03.jpeg> Data de acesso: 13/10/2021.

**26/10 - TERÇA-FEIRA**

**ATIVIDADE: A GALINHA DO VIZINHO – CARIMBO DA MÃOZINHA**

**MATERIAIS:** SULFITE, TINTA GUACHE E CANETINHA

VAMOS CANTAR A MÚSICA: A GALINHA DO VIZINHO. EM SEGUIDA, PASSAR TINTA GUACHE AMARELA NA MÃOZINHA DA CRIANÇA E CARIMBAR. TAMBÉM CARIMBE O DEDÃO 10 VEZES PARA REPRESENTAR OS OVOS. ESPERE SECAR E AJUDE A CRIANÇA A FAZER O OLHO DA GALINHA COM CANETINHA. APROVEITE A ATIVIDADE PARA FAZER CONTAGEM TERMO A TERMO DE 1 AO 10.

A galinha do vizinho, bota ovo amarelinho!




Fonte: <https://www.pragentemiuda.org/2013/08/trabalhando-cantigas-de-roda-galinha-do.html> Data de acesso: 14/10/2021.

**27/10 - QUARTA-FEIRA**

**ATIVIDADE: PAREAMENTO ANIMAIS**


**MATERIAIS: FIGURAS DOS ANIMAIS**

VAMOS FAZER UM JOGO: PAREAMENTO DE ANIMAIS. PEQUE A FOLHA RECORTE AS FIGURAS, EMBARALHE E DEIXE A CRIANÇA FAZER O PAREAMENTO. EXPLIQUE QUE ELA DEVERÁ ENCONTRAR A SOMBRA DE CADA ANIMAL.



Fonte: <https://lumeideias.com.br/animais-da-fazenda-pareamento/cognitivo/>

Data de acesso: 14/10/2021.



Fonte: <https://lumeideias.com.br/animais-da-fazenda-pareamento/cognitivo/>


Data de acesso: 14/10/2021.

**28/10 - QUINTA-FEIRA**

**ATIVIDADE: PORCO-ESPINHO**

**MATERIAIS:** SULFITE, GARFINHO E TINTA GUACHE

DESENHE UM PORCO ESPINHO NA FOLHA DE SULFITE. DIGA PARA A CRIANÇA QUE ELA DEVERÁ FAZER OS ESPINHOS DO PORQUINHO. PARA ISSO, DEVERÁ MOLHAR O GARFINHO NA TINTA GUACHE E IR CARIMBANDO NA FOLHA. DEIXE SECAR E ESTARÁ PRONTO!



Fonte: <https://br.pinterest.com/erikasalestst/biquini/> Data de acesso: 14/10/2021.

**29/10 – SEXTA-FEIRA**

**FERIADO: DIA DO FUNCIONÁRIO PÚBLICO!**

**OBS: OS REGISTROS DEVEM SER FEITOS POR FOTO E/OU VÍDEO E ENVIADOS PARA A PROFESSORA NO WHATSAPP.**

**ESPERO QUE TENHA SE DIVERTIDO MUITO. SEMANA QUE VEM TEM MAIS!**



**UM GRANDE BEIJO.**

**PROFESSORA CAMILA GALDINO.**