



EMEIEF. "LUIZA VITÓRIA OLIVEIRA CRUZ"



ATIVIDADES MEDIADAS PELO BLOG

SEMANA DE 10 A 14 DE MAIO

TURMA: MATERNAL

PROFESSORA: BIBIANA

EDUCADORES: FRANCISCO, LÍDIA, IVO E LARISSA

ESTAMOS INICIANDO MAIS UMA SEMANA DE ATIVIDADES, APRENDIZADO E DIVERSÃO! O TEMA SERÁ TRÂNSITO, QUE É SINÔNIMO DE MOVIMENTO.

NADA DE FICAR PARADO! VAMOS LÁ.

10/05 - SEGUNDA-FEIRA

PARA COMEÇAR ESTA SEMANA, VAMOS ASSISTIR, OUVIR E CANTAR JUNTO COM O VÍDEO:

MÚSICA/ CLIPE MUSICAL: DIRIGINDO MEU CARRO (XUXA)



DISPONÍVEL EM: <https://youtu.be/-yGoFKqJjTU> (ACESSO EM 02/05/2021)

ATIVIDADE: CONFECÇÃO DE SEMÁFORO E DIREÇÃO DE CARRO IMAGINÁRIO

MATERIAIS:

- 1 FOLHA SULFITE;
- TINTA GUACHE, LÁPIS DE COLORIR OU GIZ DE CERA;

DESENHE TRÊS CÍRCULOS GRANDES NA FOLHA E ORIENTE A CRIANÇA A PINTÁ-LOS NAS CORES VERDE, AMARELO E VERMELHO.

DEPOIS, RECORTEM OS CÍRCULOS.

FALE SOBRE AS CORES DO SEMÁFORO E O QUE CADA UMA DELAS SIGNIFICA NO TRÂNSITO DAS VIAS.

EM SEGUIDA, SUGIRA QUE A CRIANÇA SENTE NO CHÃO OU SOBRE UM TAPETE E SIMULE QUE ESTÁ SEGURANDO O VOLANTE DE SEU CARRO. MOSTRE PRA ELA O CÍRCULO VERDE, INDICANDO QUE ELA PODE SEGUIR, ENTÃO ELA VAI SE LOCOMOVENDO SEM TIRAR O BUMBUM DO CHÃO. AO LONGO DO PERCURSO VÁ MOSTRANDO AS OUTRAS CORES DO SEMÁFORO. A CRIANÇA DEVE FICAR ATENTA E REDUZIR A VELOCIDADE QUANDO MOSTRAR O AMARELO E PARAR NO VERMELHO.



IMAGENS DISPONÍVEIS EM: <https://www.youtube.com/watch?v=kbDuJg4Vqsw>
(ACESSO EM 02/05/2021)

11/05 - TERÇA-FEIRA

VAMOS APRENDER UMA BRINCADEIRA MUITO LEGAL!

VÍDEO: BRINCADEIRAS DE TRÂNSITO (PROF. DANIEL MEDINA)



DISPONÍVEL EM: <https://youtu.be/SYXXTBTZ0T8> (ACESSO EM 02/05/2021)

ATIVIDADE: BRINCADEIRA – PULE NA COR

MATERIAIS:

- CÍRCULOS COLORIDOS NAS CORES VERDE, AMARELO E VERMELHO (3 CÍRCULOS DE CADA COR);

DISTRIBUA OS CÍRCULOS ALEATORIAMENTE PELO CHÃO E VÁ DANDO COMANDOS PARA QUE A CRIANÇA PULE NA COR CORRESPONDENTE.

QUANDO DISSER PARE, ELA PULA NO CÍRCULO VERMELHO. QUANDO DISSER ATENÇÃO, ELA PULA NO CÍRCULO AMARELO E QUANDO DISSER SIGA, ELA PULA NO CÍRCULO VERDE.



IMAGEM DISPONÍVEL EM: <https://youtu.be/SYXXTBTZ0T8> (ACESSO EM 02/05/2021)

DICAS E VARIAÇÕES:

- CASO NÃO TENHA FOLHAS COLORIDAS, PODE PINTAR COM LÁPIS DE COR OU CANETINHA FOLHA SULFITE BRANCA;
- TAMBÉM PODE UTILIZAR FITA ADESIVA COLORIDA PARA DEMARCAR AS CORES OU, AINDA, OBJETOS NAS CORES DO SEMÁFORO.

12/05 - QUARTA-FEIRA

VÍDEO/ LEITURA: O TRÂNSITO NO MUNDINHO (INGRID BIESEMEYER BELLINGHAUSEN)



DISPONÍVEL EM: <https://youtu.be/NorLVPnYv8Q> (ACESSO EM 02/05/2021)

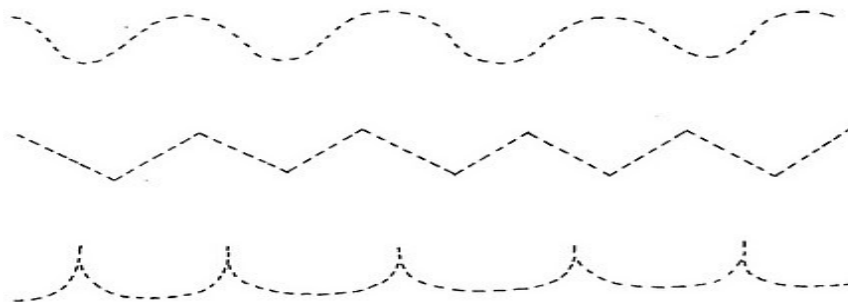
ATIVIDADE: TRAÇADO COM TINTA GUACHE

MATERIAIS:

- 1 FOLHA SULFITE;
- TINTA GUACHE;
- 1 LÁPIS DE ESCREVER.

COM A FOLHA SULFITE NA POSIÇÃO HORIZONTAL, FAÇA TRÊS TIPOS DE CAMINHOS, COMO NO EXEMPLO A SEGUIR. DEPOIS, ORIENTE

A CRIANÇA A PASSAR O DEDO NA TINTA GUACHE E COBRIR O TRAÇADO.



IMAGEM

ILUSTRATIVA

DISPONÍVEL

EM:

<https://images.app.goo.gl/RPxzykbUZdqVjn1x5> (ACESSO EM 02/05/2021)

13/05 - QUINTA-FEIRA

ALÉM DO SEMÁFORO EXISTE UMA SINALIZAÇÃO DE TRÂNSITO MUITO IMPORTANTE. VAMOS APRENDER:

VÍDEO/ CLIPE MUSICAL: A DONA FAIXA (BELLINHA, A OVELHINHA)



DISPONÍVEL EM: <https://youtu.be/DmlV2p8lh80> (ACESSO EM 02/05/2021)

ATIVIDADE: RECORTE

MATERIAIS:

- FOLHAS DE PAPEL SULFITE;
- RÉGUA;
- TESOURA.

TRACE LINHAS RETAS PARALELAS UMAS ÀS OUTRAS EM TODO O COMPRIMENTO DA FOLHA SULFITE COM O AUXÍLIO DE UMA RÉGUA. ORIENTE A CRIANÇA RECORTAR SOBRE A LINHA TRAÇADA.




IMAGEM ILUSTRATIVA DISPONÍVEL EM:

<https://br.pinterest.com/pin/726486983615355641/> (ACESSO EM 02/05/2021)

14/05 - SEXTA-FEIRA

PARA FECHAR ESSA SEMANA DE APRENDIZADO E DIVERSÃO, VAMOS OUVIR ESSA HISTÓRIA EM FORMA DE MÚSICA:

MÚSICA/ VÍDEO: MUNDO BITA E OS CONDUTORES DO FUTURO (BATERIAS MOURA)



DISPONÍVEL EM: https://youtu.be/f8V_ZmOysNo (ACESSO EM 02/05/2021)

NESTA SEMANA, VIMOS SOBRE O TRÂNSITO E SUA SINALIZAÇÃO. E PARA ENCERRAR, VAMOS CONSTRUIR RUAS E AVENIDAS E TRANSITAR POR ELAS COM NOSSOS BRINQUEDOS!

ATIVIDADE: CONSTRUÇÃO DE VIA DE TRÂNSITO

MATERIAIS:

- BRINQUEDOS E OBJETOS DIVERSOS;

COM O MATERIAL QUE TIVER DISPONÍVEL CONSTRUA RUAS, CAMINHOS, AVENIDAS, SINALIZAÇÕES COMO SEMÁFOROS E FAIXAS DE PEDESTRES E APROVEITE A BRINCADEIRA COM SUA IMAGINAÇÃO E SEUS BRINQUEDOS.



IMAGENS ILUSTRATIVAS DISPONÍVEIS EM:

<https://images.app.goo.gl/9jKyEkEvFvD8XbmVA> (ACESSO EM 03/05/2021)

OS REGISTROS DAS ATIVIDADES PODEM SER FEITOS POR FOTO OU VÍDEO E ENVIADOS À PROFESSORA PELO WHATSAPP NO GRUPO DA SALA OU NO PARTICULAR, COMO PREFERIR.

OBRIGADA POR TUDO! VOCÊS ESTÃO FAZENDO UM ÓTIMO TRABALHO.

UM GRANDE BEIJO. PROF^a BIBIANA



EMEIEF. “LUIZA VITÓRIA OLIVEIRA CRUZ”



ATIVIDADES MEDIADAS PELO BLOG

SEMANA DE 17 A 21 DE MAIO

TURMA: MATERNAL

PROFESSORA: BIBIANA

EDUCADORES: FRANCISCO, LÍDIA, IVO E LARISSA

ESSA SEMANA TEREMOS COMO TEMA A NOSSA CIDADE, HORTOLÂNDIA, QUE COMEMORA ANIVERSÁRIO NO DIA 19.

SÃO 30 ANOS DE HISTÓRIA! MUITAS COISAS MUDARAM DESDE SUA FUNDAÇÃO E ESSA CIDADE TÃO ACOLHEDORA VEM SE DESENVOLVENDO AO LONGO DOS ANOS.

PARABÉNS, HORTOLÂNDIA!!!

17/05 - SEGUNDA-FEIRA

VÍDEO/ HISTÓRIA: HISTÓRIA DA CIDADE DE HORTOLÂNDIA (VIVIAN CAPUTTI)




DISPONÍVEL EM: <https://youtu.be/1dqZD9gq3ys> (ACESSO EM 03/05/2021)

ATIVIDADE: PINTURA COM COTONETE – LETRA H

MATERIAIS:

- 1 FOLHA SULFITE;
- LÁPIS DE ESCREVER;
- TINTA GUACHE;
- 1 COTONETE.

TRACE NA FOLHA A LETRA H EM TAMANHO GRANDE. EM SEGUIDA, ORIENTE A CRIANÇA A SEGURAR O COTONETE, MOLHAR SUA PONTA NA TINTA E DAR BATIDINHAS EM TODO O CONTORNO DA LETRA TRAÇADA.



18/05 - TERÇA-FEIRA

JÁ QUE HORTOLÂNDIA COMPLETARÁ 30 ANOS, QUE TAL CONTARMOS ATÉ 30?

VÍDEO: OS NUMERAIS DE 0 A 30 (BIANCA OLIVEIRA)




DISPONÍVEL EM: https://youtu.be/Kdi_LVmgHH8 (ACESSO EM 03/05/2021)

ATIVIDADE: COLAGEM DE ELEMENTOS

MATERIAIS:

- 1 FOLHA SULFITE;
- 30 GRÃOS (FEIJÃO, MILHO, ETC.), PALITOS DE FÓSFORO OU BOLINHAS DE PAPEL;

ORIENTE A CRIANÇA A COLAR 30 ELEMENTOS NA FOLHA. DEPOIS QUE SECAR, VÃO COLOCANDO O DEDINHO SOBRE CADA UM E FAÇA A CONTAGEM NOVAMENTE.



19/05 - QUARTA-FEIRA - FERIADO (ANIVERSÁRIO DO MUNICÍPIO)

20/05 - QUINTA-FEIRA

HORTOLÂNDIA É UMA CIDADE MUITO DIVERSA. VAMOS SOBREVOLAR POR ELA?

VÍDEO: HORTOLÂNDIA VISTA POR CIMA (PH7 FILMAGENS AÉREAS)



DISPONÍVEL EM: <https://youtu.be/n-x1U3wnNgk> (ACESSO EM 03/05/2021)

ATIVIDADE: REGISTRO FOTOGRÁFICO

MATERIAIS:

- 1 CELULAR OU CÂMERA FOTOGRÁFICA.

PUDEMOS VER VÁRIAS IMAGENS DA NOSSA CIDADE NESTE VÍDEO. AGORA, VOCÊ VAI FAZER UM REGISTRO DE FOTO DO QUE VOCÊ VÊ NA CIDADE QUANDO ABRE A SUA JANELA OU PORTÃO DA SUA CASA E COMPARTILHAR COM TODOS NO NOSSO GRUPO.

21/05 - SEXTA-FEIRA

ESTA SEMANA, PARA ALÉM DA COMEMORAÇÃO DO ANIVERSÁRIO DA CIDADE, TAMBÉM DEVEMOS LEMBRAR E VALORIZAR A LUTA CONTRA A EXPLORAÇÃO E ABUSO INFANTIL.

QUE POSSAMOS SEMPRE ORIENTAR E PROTEGER NOSSOS PEQUENINOS CONTRA TODO MAL.

ORIENTAÇÃO/ CLIPE MUSICAL: NINGUÉM PODE TOCAR NÃO (TIA LAILA)



DISPONÍVEL EM: <https://youtu.be/10mS0h4EbJc> (ACESSO EM 03/05/2021)

ATIVIDADE: MOMENTO DE CONVERSA

MATERIAIS:

- LIVRE

APÓS ASSISTIR AO VÍDEO ACIMA, O ADULTO DEVE CONVERSAR COM A CRIANÇA A RESPEITO DO ASSUNTO ABORDADO E DA IMPORTÂNCIA DE TER NAQUELAS PESSOAS QUE AMAM E PROTEGEM A CRIANÇA, A CONFIANÇA PARA QUE ELAS POSSAM LHE CONTAR TUDO.



OS REGISTROS DAS ATIVIDADES PODEM SER FEITOS POR FOTO OU VÍDEO E ENVIADOS À PROFESSORA PELO WHATSAPP NO GRUPO OU PARTICULAR, COMO PREFERIR.

OBRIGADA POR TODA PARCERIA NESTE MOMENTO. VOCÊS ESTÃO DANDO O SEU MELHOR E ESTOU MUITO ORGULHOSA!!!

UM FINAL DE SEMANA
CHEIO DE AMOR, CARINHO
E FELICIDADE PARA VOCÊ E
SUA FAMÍLIA! 🥰❤️

IMAGEM DISPONÍVEL EM: <https://images.app.goo.gl/onxCaEHCB6QkSAjB7> (ACESSO EM 03/05/2021)

UM BEIJO CARINHOSO,
PROF^a BIBIANA.