



**EMEIEF “LUIZA VITÓRIA OLIVEIRA CRUZ”**

**ATIVIDADES MEDIADAS PELO BLOG**

**SEMANA DE 10/05/2021 A 14/05/2021**



**TURMA: JARDIM II**

**PROFESSORAS : CAMILA GARCIA E DENILCE**

OLÁ FAMÍLIAS, OLÁ CRIANÇAS! ESTAMOS INICIANDO UMA NOVA SEMANA E ESPERAMOS QUE TODOS ESTEJAM BEM.

NESTA SEMANA, REALIZAREMOS ATIVIDADES BEM INTERESSANTES RELACIONADAS À PREVENÇÃO NO TRÂNSITO, VAMOS CONHECER UM POUCO SOBRE AS REGRAS E CUIDADOS A SEREM TOMADOS PARA EVITAR ACIDENTES DE TRÂNSITO.

SABEMOS QUE ESTAMOS ENFRENTANDO UMA PANDEMIA CAUSADA POR UM VÍRUS, O COVID 19, NESSE TEMPO DE PANDEMIA TEMOS NOS DEPARADO COM SITUAÇÕES DIFERENTES QUE JAMAIS FORAM VIVENCIADAS.

PRECISAMOS CRIAR, INOVAR, MODIFICAR ALGUMAS AÇÕES EM NOSSO DIA A DIA PARA NOS PREVENIR E NOS CUIDAR, EM BUSCA E ESPERANÇA DE DIAS MELHORES.

UMA DAS COISAS QUE MUDAMOS FOI O HÁBITO DE SAIR, PASSEAR, ANDAR DE CARRO, POR EXEMPLO, SÓ PRA DISTRAIR, SEM MOTIVO SÉRIO.

NESSA NOVA ROTINA ALGUNS PROFISSIONAIS NÃO PARARAM E POR ISSO O TRÂNSITO NÃO PAROU DE VEZ. EXEMPLO: O MOTORISTA DO ÔNIBUS QUE LEVA FUNCIONÁRIOS DE EMPRESAS E CERTOS COMÉRCIOS, ENTREGADORES DE REMÉDIOS E ALIMENTOS, MÉDICOS, ENFERMEIROS...JÁ QUE ESTAMOS EM

CASA POR MOTIVO SÉRIO E REAL QUE É O ISOLAMENTO SOCIAL DEVIDO A PANDEMIA DO COVID 19, VAMOS APROVEITAR ESSA SEMANA PARA VIAJAR NA IMAGINAÇÃO ATRAVÉS DO TEMA RELACIONADO AO TRÂNSITO.

VAMOS PASSEAR SEM SAIR DE CASA!

**10/05/2021 - SEGUNDA-FEIRA**

### **ATIVIDADE: A MENINA QUE PAROU O TRÂNSITO.**

INICIAREMOS COM UMA HISTÓRIA BEM INTERESSANTE: A MENINA QUE PAROU O TRÂNSITO, DO AUTOR FABRÍCIO VALÉRIO. ACESSE AO LINK <https://youtu.be/yebMBt7QsmQ> E ASSISTA A HISTÓRIA COM BASTANTE ATENÇÃO.



ACESSO EM 17/04//2021, DISPONÍVEL  
<https://youtu.be/yebMBt7QsmQ>

APÓS ASSISTIR A HISTÓRIA, RECONTE A HISTÓRIA COM SUAS PALAVRAS, DESTACANDO A PARTE QUE MAIS LHE CHAMOU A ATENÇÃO E REGISTRE ATRAVÉS DE UM DESENHO LIVRE.

EM SEGUIDA, COM A AJUDA DE UM RESPONSÁVEL, ENVIE PARA A SUA PROFESSORA SEU VÍDEO RECONTANDO A HISTÓRIA E A FOTO DO DESENHO REALIZADO.

**11/05/2021 - TERÇA-FEIRA**

## **ATIVIDADE: CONFECÇÃO DE MEIO DE TRANSPORTE E PLACAS DE SINALIZAÇÃO DE TRÂNSITO.**

INICIAREMOS A AULA DE HOJE ASSISTINDO AO VÍDEO DE UMA MÚSICA BEM ANIMADA . AQUILO QUE TE MOVE – MUNDO BITA. ACESSE AO LINK <https://youtu.be/AIH-BTDX22Q> E SE DIVIRTA JUNTAMENTE COM SUA FAMÍLIA, DANÇANDO E IMITANDO OS MOVIMENTOS DA MÚSICA.



ACESSO EM 17/04/2021, DISPONÍVEL <https://youtu.be/AIH-BTDX22Q>.

APÓS ASSISTIR AO VÍDEO ACIMA, DANÇAR E CANTAR SE DIVERTINDO JUNTAMENTE COM A FAMÍLIA, COM A AJUDA DE UM RESPONSÁVEL FAREMOS UMA ATIVIDADE DE FORMA LÚDICA, OU SEJA, EM FORMA DE BRINCADEIRA. SERÁ BEM LEGAL! VAMOS LÁ?

FAREMOS A CONFECÇÃO DE UM MEIO DE TRANSPORTE (AQUILO QUE TE MOVE: CARRO, CAMINHÃO, MOTO, ÔNIBUS...) E ALGUMAS PLACAS DE SINALIZAÇÃO DE TRÂNSITO (LOMBADA, SEMÁFORO, PARE...)

USE SUA CRIATIVIDADE, TENHO CERTEZA QUE TEREMOS LINDAS CRIAÇÕES. A IDÉIA É CRIAR OBJETOS PARA SEREM UTILIZADOS NUM CIRCUITO DE TRÂNSITO NA SEXTA-FEIRA.

EXEMPLOS DA ATIVIDADE:



CRÉDITOS PESSOAIS. 17/04/2021.



DISPONÍVEL <https://instituto.cancaonova.com/dia-de-conscientizacao-do-transito-na-educacao-infantil/>. ACESSO 17/04/2021.



DISPONÍVEL <https://professorajuce.blogspot.com/2015/05/projeto-meios-de-transportes-para.html?m=1>. ACESSO 17/04/2021.

TERMINANDO A ATIVIDADE REGISTRE COM FOTO E ENVIE PARA A PROFESSORA ATRAVÉS DO GRUPO DE WHATSAPP OU NO PARTICULAR DA PROFESSORA, SE ASSIM PREFERIR.

**12/05/2021 – QUARTA-FEIRA**

## **ATIVIDADE: DANÇA DO TREM E PALAVRA TRÂNSITO.**

A AULA DE HOJE SE INICIA COM UMA MÚSICA BEM ANIMADA: A DANÇA DO TREM – QUINTAL DA CULTURA. ACESSE AO LINK <https://youtu.be/MITfjO-Gil4> E VAMOS ASSISTIR, CANTAR E NOS DIVERTIR . JÁ QUE ENFRENTAMOS UM PERÍODO DE ISOLAMENTO SOCIAL POR CONTA DA PANDEMIA DO COVID – 19 E NÃO PODEMOS SAIR PARA PASSEAR, FAREMOS ESSE PASSEIO IMAGINÁRIO DENTRO DE CASA MESMO. VOCÊS IRÃO GOSTAR!



DISPONÍVEL <https://youtu.be/MITfjO-Gil4>.  
ACESSO 17/04/2021.

APROVEITEM O PASSEIO DE TREM E REGISTREM COM FOTOS, VÍDEOS E ENVIEM PARA SUA PROFESSORA COMO FORMA DE REGISTRO DA ATIVIDADE.

AGORA QUE VOCÊS JÁ SE DIVERTIRAM COM O PESSOAL DO QUINTAL DA CULTURA, VAMOS APRENDER UM POUQUINHO SOBRE A PALAVRA TRÂNSITO.

COM O AUXÍLIO DE UM RESPONSÁVEL , A CRIANÇA ESCREVERÁ A PALAVRA TRÂNSITO, OBSERVANDO LETRA INICIAL, LETRA FINAL, QUANTIDADE DE LETRAS, QUANTIDADE DE VEZES QUE ABRE A BOCA PARA FALAR A PALAVRA( SÍLABAS) E PENSARÁ QUAIS OUTRAS PALAVRAS INICIAM PELA MESMA LETRA QUE ESSA PALAVRA.

**EXEMPLO DA ATIVIDADE:**

T	R	Â	N	S	I	T	O
---	---	---	---	---	---	---	---

- A) Qual é a letra inicial: \_\_\_\_\_
- B) Qual é a letra final: \_\_\_\_\_
- C) Quantas letras tem: \_\_\_\_\_
- D) Quantas vogais tem: \_\_\_\_\_
- E) Quantas sílabas tem: TRÂN- SI – TO \_\_\_\_\_

CRÉDITOS PESSOAIS, 17/04/2021.

**13/05/2021 - QUINTA-FEIRA**

**ATIVIDADE: NÚMERO E QUANTIDADE; SEMÁFORO.**

PARA INICIARMOS A ATIVIDADE DE HOJE, ACESSE O LINK <https://youtu.be/EdffX059pTQ> ASSISTA COM MUITA ATENÇÃO O VÍDEO: COMO ATRAVESSAR A RUA E APRENDA SOBRE AS CORES DO SEMÁFORO E SEUS SIGNIFICADOS NO TRÂNSITO.



DISPONÍVEL <https://youtu.be/EdffX059pTQ> , ACESSO 17/04/2021.

APÓS ASSISTIR COM MUITA ATENÇÃO, COM O APOIO DE UM RESPONSÁVEL, VAMOS CONFECCIONAR UM SEMÁFORO, UTILIZANDO OS MATERIAIS DISPONÍVEIS EM CASA. PODE SER SUCATA, RECORTE E COLAGEM, DESENHO, PINTURA,



EMBALAGENS, ETC. USE SUA CRIATIVIDADE, NÃO ESQUEÇA DE REGISTRAR COM FOTOS, VÍDEOS E ENVIE PARA SUA PROFESSORA PELO WHATSAPP.

EXEMPLO DA ATIVIDADE:



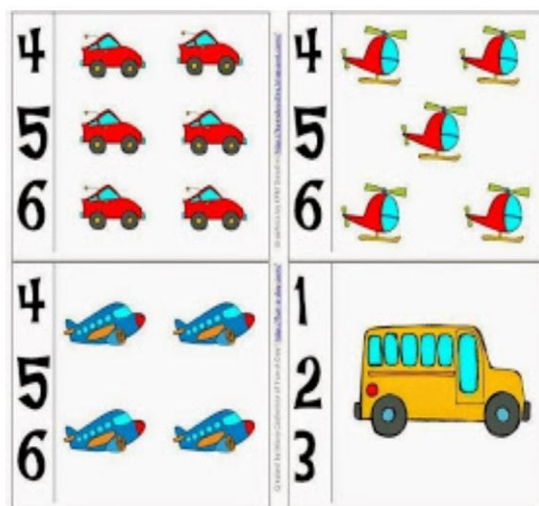
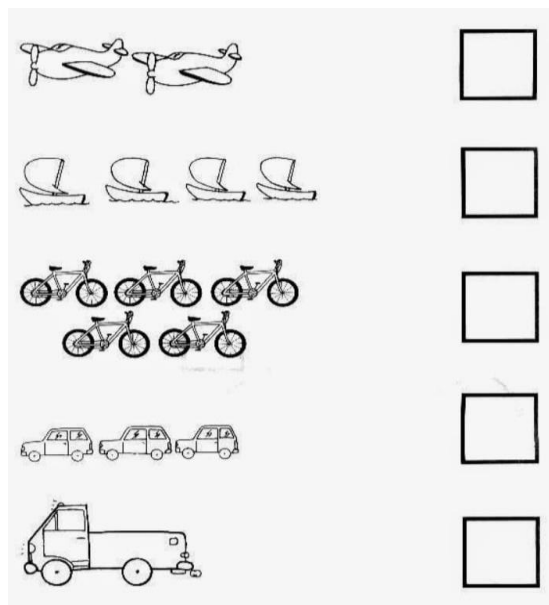
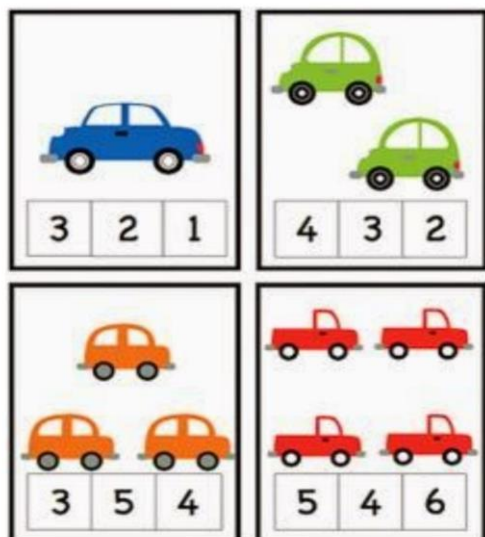
DISPONÍVEL

<https://professorajuce.blogspot.com/2015/05/projeto-meios-de-transportes-para.html?m=1> ACESSO 17/04/2021.

AGORA VAMOS APRENDER OS NÚMEROS E SUAS QUANTIDADES:

OBSERVE AS FIGURAS ABAIXO, CONTE E REGISTRE A QUANTIDADE CORRETA:

Vamos contar?



DISPONÍVEL <https://professorajuce.blogspot.com/2015/05/projeto-meios-de-transportes-para.html?m=1> ACESSO 17/04/2021.

COM A ORIENTAÇÃO DE UM RESPONSÁVEL, A CRIANÇA IRÁ CONTAR A QUANTIDADE CORRETA DE MEIOS DE TRANSPORTES E ESTARÁ REGISTRANDO COM O NÚMERO CORRESPONDENTE. A ATIVIDADE PODE SER REALIZADA DE FORMA ORAL, GRAVADA EM ÁUDIO OU VÍDEO, PODE SER DESENHADA EM UM CADERNO OU FOLHAS AVULSAS.



APÓS O TÉRMINO DA ATIVIDADE ENVIE O REGISTRO PARA A SUA PROFESSORA POR MEIO DO WHATSAPP ,PELO GRUPO OU PARTICULAR , SE ASSIM PREFERIR.

**14/05/2021 - SEXTA-FEIRA**

**ATIVIDADE: CORPO E MOVIMENTO – CIRCUITO DE TRÂNSITO MIRIM.**

CHEGAMOS À SEXTA-FEIRA, DIA DE SACUDIR O ESQUELETO!! SEPARAMOS PRA VOCÊS UMA BRINCADEIRA BEM ANIMADA, ACESSE AO LINK <https://youtu.be/aJHpwWYb39M> DANCE JUNTO ATÉ APRENDER E DEPOIS VAMOS PRATICAR E BRINCAR JUNTOS.



DISPONÍVEL <https://youtu.be/aJHpwWYb39M> ACESSO 17/04/2021.

APÓS ASSISTIR, CANTAR E DANÇAR COM A MÚSICA , É HORA DE PRATICAR. VAMOS LÁ?

COM A AJUDA DE UM RESPONSÁVEL, RISQUE NO CHÃO, COM GIZ, CARVÃO OU GESSO UM CIRCUITO DE TRÂNSITO MIRIM, OU SEJA, UMA ESTRADA COM SINALIZAÇÕES (PLACAS, SEMÁFORO, FAIXA DE PEDESTRES E OUTROS) PODE SER NO QUINTAL, RUA, OU ATÉ MESMO DENTRO DE CASA. APROVEITANDO O MEIO DE TRANSPORTE CONFECCIONADO NO INÍCIO DA SEMANA , VAMOS

PASSEAR POR ESSE CIRCUITO CANTANDO A MÚSICA DE HOJE – DIRIGINDO O MEU CARRO, COM MUITA DIVERSÃO E APRENDIZADO, RESPEITANDO A SINALIZAÇÃO. CHAME A FAMÍLIA PARA PARTICIPAR, SERÁ MUITO DIVERTIDO!

EXEMPLO DA ATIVIDADE:



CRÉDITOS PESSOAIS.

DISPONÍVEL <https://professorajuce.blogspot.com/2015/05/projeto-meios-de-transportes-para.html?m=1> .  
ACESSO 17/04/2021.

NÃO SE ESQUEÇAM DE REGISTRAR TUDO COM FOTOS, ÁUDIOS, VÍDEOS E ENVIAR PARA A PROFESSORA ATRAVÉS DO WHATSAPP, PARTICULAR OU NO GRUPO.

\*\*\* FIQUEM ATENTOS AO GRUPO DE WHATSAPP, ATRAVÉS DO QUAL ESTAREMOS ENVIANDO MAIORES INFORMAÇÕES.

NÃO SE ESQUEÇAM DE REGISTRAR COM FOTOS, ÁUDIOS OU PEQUENOS VÍDEOS. COMPARTILHEM COM SUA PROFESSORA ATRAVÉS DO WHATSAPP, SUA PARTICIPAÇÃO É NOSSA PARCERIA E FAZ TODA A DIFERENÇA!

ASSIM ENCERRAMOS MAIS UMA SEMANA. UM FORTE ABRAÇO. SE CUIDEM E BONS ESTUDOS!

PROFESSORAS CAMILA GARCIA E DENILCE.



# EMEIEF “LUÍZA VITÓRIA OLIVEIRA CRUZ”



## ATIVIDADES MEDIADAS PELO BLOG

TURMA: JARDIM II

PROFESSORAS : CAMILA GARCIA E DENILCE PALOMO

**SEMANA DE 17/05/2021 A 21/05/2021**

TUDO BEM COM VOCÊS TURMINHA DO JARDIM II ?

**17/05/2021 - SEGUNDA-FEIRA**

PARA COMEÇARMOS MUITO BEM A SEMANA PRESTEM ATENÇÃO NO VÍDEO ABAIXO, QUE CONTA A HISTÓRIA DE NOSSA CIDADE, HORTOLÂNDIA, QUE NO DIA 19 DE MAIO COMPLETA 30 ANOS. CLIQUE NO LINK ABAIXO:

DISPONÍVEL EM:

<https://www.youtube.com/watch?v=eoCulVy0m2A>

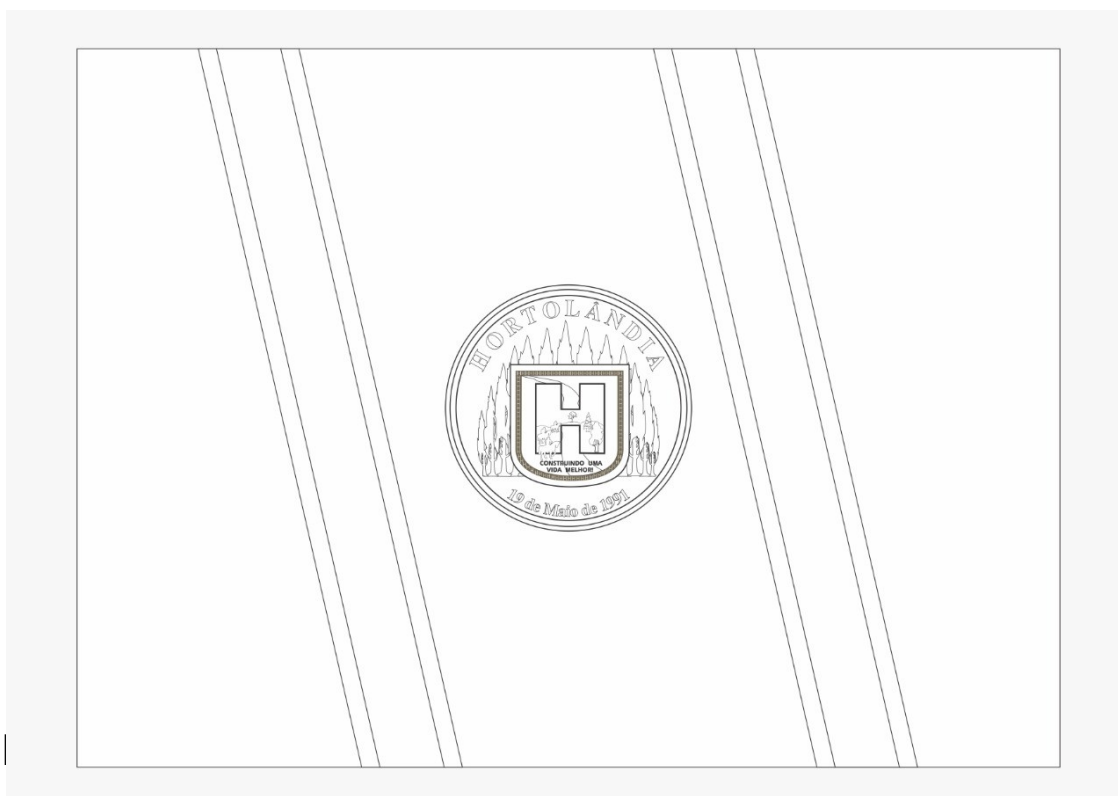
ACESSO EM 29/04/2021

## ATIVIDADE

RECONTE A HISTÓRIA COM SUAS PALAVRAS À SUA FAMÍLIA. VAMOS CONHECER A BANDEIRA DE HORTOLÂNDIA. VAMOS DESENHÁ-LA NUMA FOLHA.



**AGORA É SUA VEZ. VAMOS PINTAR:**



A BANDEIRA DE HORTOLÂNDIA, QUE OSTENTA O BRASÃO MUNICIPAL AO CENTRO. É COMPOSTA EM TRÊS CORES, FUNDO AMARELO, SUAS LISTRAS EM DIAGONAL, EM AMBOS OS LADOS EM VERDE E AZUL CELESTE.

O DESIGN DA BANDEIRA FOI FEITO PELA PROFESSORA, TEREZINHA FRANÇA DE MENDONÇA DUARTE. A BANDEIRA FOI HASTEADA PELA PRIMEIRA VEZ, NA DATA DE COMEMORAÇÃO OFICIAL DO NOVO MUNICÍPIO, 19 DE MAIO DE 1993. O DESENHO É COMPOSTO POR TRÊS CORES, AMARELO, AZUL E VERDE. O AMARELO COBRE TODO O FUNDO DA BANDEIRA, REPRESENTANDO O TERRITÓRIO DA CIDADE E A FORÇA DO SOL. NO CAMPO AMARELO TEM QUATRO FAIXAS AZUIS, QUE REPRESENTA AS ÁGUAS DO RIBEIRÃO JACUBA, LOCAL DE ORIGEM DO POVOADO. O AZUL SIMBOLIZA TAMBÉM A VERDADE E A ESPIRITUALIDADE. A COR VERDE ESTÁ ENTRE AS FAIXAS AZUIS, E REPRESENTA OS LIMITES DO HORTO, E TAMBÉM SIMBOLIZA OS CIDADÃOS HORTOLANDENSES.

**FONTE:** WIKIPÉDIA CITANDO A HORTOLÂNDIA, TERRA DE GENTE FORTE, DE VALOR E DE VISÃO - REVISTA DA CÂMARA MUNICIPAL DE HORTOLÂNDIA.

**18/05/2021 - TERÇA-FEIRA**

DANDO CONTINUIDADE A SEMANA QUE COMEMORA O ANIVERSÁRIO DE HORTOLÂNDIA. VAMOS APRENDER A ESCREVER A NOME DA NOSSA CIDADE?

H	O	R	T	O	L	Â	N	D	I	A

QUAL É A LETRA QUE COMEÇA?

QUANTAS LETRAS POSSUI?-----

QUAL A LETRA QUE REPETE?


QUANTAS VEZES REPETE?-----

QUAL É A ÚLTIMA LETRA?

QUAIS AS VOGAIS?-----



**ATIVIDADE:** DECORE O BOLO E DESENHE AS VELINHAS PARA COMEMORARMOS **30** ANOS DO ANIVERSÁRIO DE NOSSA CIDADE. QUEM QUISER CANTE PARABÉNS COM SUA FAMÍLIA. COLOQUE SEU NOME E DATA NO DESENHO. USE A CRIATIVIDADE E MUITAS CORES. ENVIE FOTOS E VÍDEO.



## **IMPORTANTE**

O DIA 18 DE MAIO - “DIA NACIONAL DE COMBATE AO ABUSO E À EXPLORAÇÃO SEXUAL DE CRIANÇAS E ADOLESCENTES”, INSTITUÍDO PELA LEI FEDERAL 9.970/00, É UMA CONQUISTA QUE DEMARCA A LUTA PELOS DIREITOS HUMANOS DE CRIANÇAS E ADOLESCENTES NO TERRITÓRIO BRASILEIRO E QUE JÁ ALCANÇOU MUITOS MUNICÍPIOS DO NOSSO PAÍS.

EM HORTOLÂNDIA, TEMOS A LEI MUNICIPAL 3.159, QUE INSTITUI O MÊS DE MAIO, COMO O MÊS DO COMBATE AO ABUSO E À EXPLORAÇÃO SEXUAL DE CRIANÇAS E ADOLESCENTES. DENUNCIE!

- CONSELHO TUTELAR 3865.3287

- DISQUE 100

ENVIAMOS UMA HISTÓRIA PARA TRABALHAR ESSA TEMÁTICA COM AS FAMÍLIAS POR MEIO DE UMA HISTÓRIA, QUE SERVIRÁ PARA CONDUZIR A UM DIÁLOGO E ORIENTAÇÕES ÀS CRIANÇAS. MUITO IMPORTANTE. CLIQUE NO LINK ABAIXO.

**DISPONÍVEL EM:**

<https://www.youtube.com/watch?v=A1MSA04y17g&feature=youtu.be>

ACESSO EM 29/04/2021

**20/05/2021 - QUINTA-FEIRA**

ASSISTA O VÍDEO DA CIDADE DE HORTOLÂNDIA, DE IMAGENS A DE DIVERSOS LOCAIS, COM FUNDO MUSICAL DO HINO DE HORTOLÂNDIA. OUÇA COMO É BONITO.

REPRESENTE POR MEIO DE UM DESENHO A PARTE DO HINO QUE MAIS GOSTOU. CLIQUE NO LINK ABAIXO. TIRE FOTO E ENVIE NO GRUPO.



**DISPONÍVEL EM:**

<https://www.youtube.com/watch?v=chXRydgobfA>

ACESSO EM 29/04/2021

**21/05/2021 - SEXTA-FEIRA**

COMPARE AS FOTOS DE NOSSA CIDADE ANTES E DEPOIS? VOCÊ JÁ FOI A ALGUNS DESSES LUGARES? PARQUES, A ESTAÇÃO, A PONTE ESTAIADA, ENTRE OUTROS. QUAL LUGAR MAIS GOSTOU? ENVIE ATÉ 3 FOTOS DE MOMENTOS E PASSEIOS REALIZADOS COM SUA FAMÍLIA OU RESPONSÁVEIS NA NOSSA CIDADE. SE NÃO TIVER FOTO. FAÇA O DESENHO DO SEU BAIRRO E O NOME DELE.

**DA ANTIGA ESTAÇÃO DO TREM A MODERNA PONTE ESTAIADA. MODERNIDADE E EVOLUÇÃO NA CIDADE.**



PARTICIPEM. ESSE É O NOSSO COMPROMISSO COM A  
EDUCAÇÃO DE NOSSAS CRIANÇAS.

**UM FORTE ABRAÇO. SE CUIDEM E BONS ESTUDOS!**

AGRADECEMOS AS ATIVIDADES RECEBIDAS!!!

**PROFESSORAS CAMILA GARCIA E DENILCE PALOMO**

\*\*\* FIQUEM ATENTOS AO GRUPO DE WHATSAPP, ATRAVÉS DO QUAL ESTAREMOS ENVIANDO MAIORES INFORMAÇÕES, COMO BILHETES, ÁUDIOS, VÍDEOS, VÍDEO AULAS, ATIVIDADES, ENTRE OUTROS INFORMATIVOS.

NÃO SE ESQUEÇAM DE REGISTRAR COM FOTOS, ÁUDIOS OU PEQUENOS VÍDEOS, COMPARTILHE COM SUA PROFESSORA ATRAVÉS DO WHATSAPP, NO GRUPO OU PARTICULAR.

SUA PARTICIPAÇÃO E NOSSA PARCERIA, FAZEM TODA A DIFERENÇA! ASSIM ENCERRAMOS MAIS UMA SEMANA.