



Escola: EMEIEF LUIZA VITÓRIA OLIVEIRA CRUZ
Professor/AEE: Laís F. F. Ribeiro



Período: Manhã
Data: 24 a 28/05/2021 e 31 a 04/06/2021

ATIVIDADES COMPLEMENTARES PARA ALUNOS DA EDUCAÇÃO ESPECIAL (INCLUSÃO)

1º A e 1º B

SEMANA DE 24/05 A 28/05

FORMAS GEOMÉTRICAS NO COTIDIANO

OBJETIVOS: TRABALHAR AS FORMAS GEOMÉTRICAS NO CONTEXTO DIÁRIO.

MATERIAIS: CELULAR E ADULTO OU RESPONSÁVEL PARA ACOMPANHAR A CRIANÇA.

DESENVOLVIMENTO: **INTERAÇÃO POR VIDEOCHAMADA** NO DIA E HORÁRIO COMBINADOS.

REGISTRO: A PROFESSORA FARÁ UM PRINT DA PARTICIPAÇÃO.

SEMANA DE 31/05 A 04/06

FORMAS GEOMÉTRICAS: CLASSIFICANDO E CRIANDO FIGURAS

OBJETIVOS: DESENVOLVER A FLEXIBILIDADE DO RACIOCÍNIO PELO RECONHECIMENTO DAS FORMAS GEOMÉTRICAS DISPONÍVEIS; TRABALHAR AS FORMAS, CORES, TAMANHOS, CLASSIFICAÇÃO, CORRESPONDÊNCIA, COMPARAÇÃO, ANÁLISE, SÍNTESE, DISCRIMINAÇÃO E MEMÓRIA VISUAL.

A) CLASSIFICANDO:

- RECORTE AS FORMAS DAS DUAS ÚLTIMAS PÁGINAS;
- APRESENTE AS QUATRO FORMAS DISPONÍVEIS PARA A CRIANÇA (CÍRCULO, QUADRADO, RETÂNGULO E TRIÂNGULO);
- COLOQUE UMA DE CADA EM FRENTE A UM POTE;
- ENTREGUE AS RESTANTES PARA A CRIANÇA;
- SOLICITE QUE SEPRE, NOS POTES, DE ACORDO COM A FORMA.



EXEMPLO:



Fonte: própria.

OBSERVAÇÃO: INCENTIVE TAMBÉM A CRIANÇA A NOMEAR AS CORES E PERCEBER QUE EXISTEM TAMANHOS DIFERENTES DE UMA MESMA FORMA.

B) CRIANDO FIGURAS:

SABIA QUE POR TODA PARTE PODEMOS VER FORMAS GEOMÉTRICAS?
NA NOSSA CASA, NO CÉU, NA NATUREZA E POR TODA CIDADE.

OBSERVE AS IMAGENS ABAIXO E VEJA:





@nataiffonso





Fonte: @nataiffonso. Acesso em 12/05/2021



AGORA QUE VOCÊ JÁ SEPAROU AS FORMAS, VAMOS CRIAR DESENHOS COM ELAS?
NÃO ESQUEÇA DE COLAR!





@natiaddonso

Fonte: @natiaddonso. Acesso em 12/05/2021

REGISTRO: FOTOGRAFE OU FILME E ENVIE NO WHATSAPP DA PROFESSORA LAÍS DO AEE.