

QUADRO DE ROTINA DIÁRIA

	EMEIEF LUIZA VITÓRIA OLIVEIRA CRUZ 2º ANO A – PROFESSORA: HELEN
Dia da semana	Rotina diária: Descrição de atividades 08/03/2021 a 12/03/2021
Segunda-feira Data: 08/03/2021	Introdução ao tema identidade e corpo humano. Cabeçalho completo. Português - Leitura do texto “Corpo Humano e suas Partes” Realizar as atividades de completar as palavras e as de interpretação de texto. Desenhar o corpo humano. Educação Física: Profª Sueley: Acessar as atividades propostas pela professora.
Terça-feira Data: 09/03/2021	Cabeçalho simples. Observar as imagens; Português – Organizar conjunto de palavras; Completar as frases com as características pessoais; Observar características dos familiares. História – Observar as semelhanças e diferenças com outros membros da família.
Quarta-feira Data: 10/03/2021	Cabeçalho simples. Português – Escrita de hábitos de higiene; Organizar conjuntos de palavras. Ciências – Identificar hábitos de higiene. Classificar afirmações sobre o Corona Vírus como verdadeiras ou falsa. Educação Física: Profª Sueley: Acessar as atividades propostas pela professora.
Quinta-feira Data: 11/03/2021	Cabeçalho simples. Português – Revisão letras do alfabeto e vogais. Praticar o som das letras e vogais; Reconhecer as vogais no próprio nome e escrever outras palavras a partir delas. Inglês: Profª Sarita: Acessar as atividades propostas pela professora.
Sexta-feira Data: 12/03/2021	Cabeçalho simples. Matemática – Escrever os números de 1 a 100; Realizar soma com substituições de imagens por números. Português – Desembaralhar as sílabas para formar palavras. Arte: Acessar atividades disponibilizadas no blog.



EMEIEF “LUIZA VITORIA OLIVEIRA CRUZ”

2º ANO A



SEMANA DE 08/03/2021 a 12/03/2021

TURMA: 2º ANO A

PROFESSORA: HELEN GOMES

TEMA: IDENTIDADE E CORPO HUMANO

Olá crianças e família! Como vocês estão? Espero que todos estejam bem!

Nessa semana iremos trabalhar a identidade e o corpo humano! É muito importante as crianças se reconhecerem como indivíduos com semelhanças e diferenças dos demais. Conhecer as partes do corpo humano e perceber a importância da higiene!

SEGUNDA-FEIRA: 08/03/2021

1- No seu caderno escreva o nome da escola, seu nome, nome da professora e a data:

EMEIEF Luiza Vitória Oliveira Cruz

Nome: _____

Professora: Helen

Data: Hortolândia, 08 de março de 2021.

2- Vamos ler um texto sobre as partes do corpo humano.

CORPO HUMANO E SUAS PARTES

NÓS, SERES HUMANOS, TEMOS MUITAS SEMELHANÇAS E DIFERENÇAS. NO ENTANTO, CADA SER É ÚNICO, COM SUAS PARTICULARIDADES E UMA HISTÓRIA PRÓPRIA.

O NOSSO CORPO ESTÁ DIVIDIDO EM TRÊS PARTES: CABEÇA, TRONCO E MEMBROS.

A PELE COBRE TODO O CORPO.

A PARTE DURA SÃO OS OSSOS.

O ESQUELETO HUMANO É FORMADO POR ESSES OSSOS E POR PARTES FLEXÍVEIS CHAMADAS DE CARTILAGENS.



Gonçalves, Kelly Cláudia. Plano de Aula: 40 semanas: 2º ano: ensino fundamental. São Paulo: Riddel, 2018. Pág.107

3- De acordo com o texto que lemos, o corpo humano é dividido em 3 partes, quais são elas? Complete as palavras para descobrir:

A) C___B___Ç___

B) TR___NC___

C) M___MBR___S

4- Sobre o texto responda no caderno

A) Qual o título do texto?

Resposta_____.

B) O que cobre todo o nosso corpo?

Resposta_____.

C) O que é a parte dura?

Resposta_____.

D) Como são chamadas as partes flexíveis?

Resposta_____.

5- Faça um desenho bem caprichado com todas as partes do corpo.

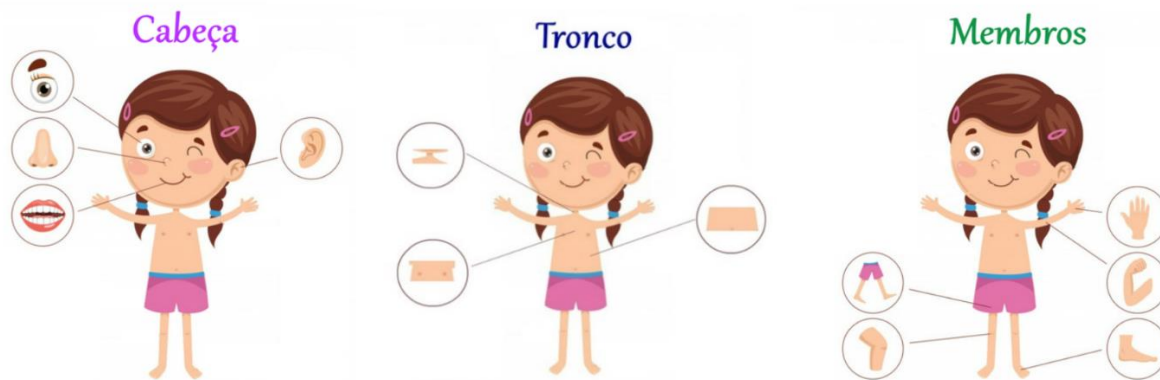
O CORPO HUMANO

TERÇA-FEIRA: 09/03/2021

1- No seu caderno escreva a data:

Data: Hortolândia, 09 de março de 2021.

2- Na atividade anterior falamos sobre as 3 principais partes do corpo, agora vamos ver o que compõe cada parte!



Disponível em: <https://www.todamateria.com.br/partes-corpo-humano-kids/> Data de acesso: 23/02/2021

3- Use o quadro de palavras para completar a tabela com as partes do corpo corretamente:

OLHOS	PERNAS	PESCOÇO	PEITO	MÃOS	SOBRANCELHA
BOCA	BRAÇOS	OUVIDO	BARRIGA	NARIZ	PÉS
DEDOS					

CABEÇA	TRONCO	MEMBROS

4- Cada pessoa tem características individuais, como cor dos olhos, cor da pele e cor do cabelo. Preencha as frases de acordo com as suas características:

A) Meu cabelo é _____ (cor do cabelo)

B) Meus olhos são _____ (cor dos olhos)

C) A minha pele é _____ (cor da pele)


5- Depois de preencher as frases, observe as pessoas da sua família, as características delas são iguais as suas?


1- No seu caderno escreva a data:


Data: Hortolândia, 10 de março de 2021.


2- Nas atividades anteriores estudamos as partes do corpo humano e vimos que cada pessoa tem algumas características particulares. Hoje nos vamos ver como cuidar muito bem do nosso corpo para não ficarmos doentes e estarmos sempre bonitos e cheirosos!

3- Observe as imagens e escreva o que devemos fazer para ter uma boa higiene.

A)  _____

B)  _____

C)  _____

D)  _____

4- No caderno faça a tabela a seguir e complete os hábitos de higiene que devemos fazer de acordo com a frequência:

TODOS OS DIAS	UMA VEZ POR SEMANA

5- Devido ao momento que estamos vivendo, tivemos que mudar alguns hábitos.

Complete as informações com **V** para verdadeiro e **F** para falso:

() Devemos lavar as mãos com sabão frequentemente.


() Ao sair de casa devemos usar máscara.

() A máscara não precisa tampar o nariz

() É necessário quando sair de casa manter uma distância de 1,5 metro das outras pessoas.

() Podemos fazer festa em casa e convidar muitas pessoas.

() Devemos evitar abraçar e cumprimentar com aperto de mãos as pessoas.



Disponível em: <http://turmadamonica.uol.com.br/juntoscontraocoronavirus/>
Data de acesso: 24/02/2021

QUINTA-FEIRA: 11/03/2021

1- No seu caderno escreva a data:

Data: Hortolândia, 11 de março de 2021.

2- Vamos relembrar as letras do alfabeto e o som de cada letra.

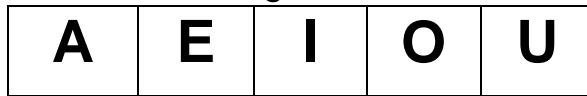
Complete com as letras que estão faltando, e depois olhando no espelho diga cada letra em voz alta e observe o movimento que sua boca faz.

A	B			E	
	H		J		L
M				Q	R
	T	U			X
Y					

3- Quantas letras tem no alfabeto?

Resposta: _____.

4- Vamos lembrar as vogais:



Preste bastante atenção no som de cada vogal.

Agora lembre alguma palavra que comece e termine com o mesmo som de cada vogal, e escreva.

Exemplos: Amora - Elefante - Imaginei - Ouro - Urubu

5- Agora escreva seu nome e circule todas as vogais.

Exemplo: H (E) L (E) N

6- Para cada vogal do seu nome escreva uma palavra.

Exemplo: Escova – Escola

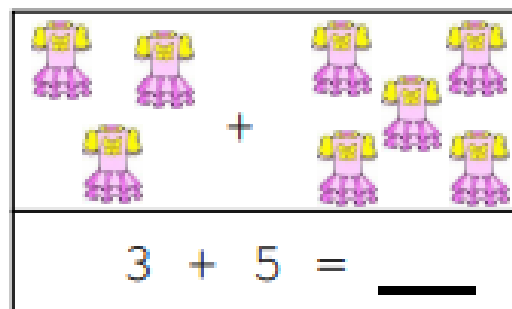
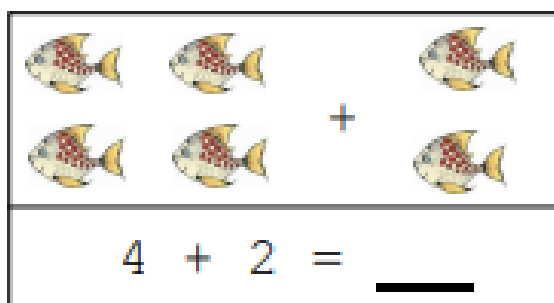
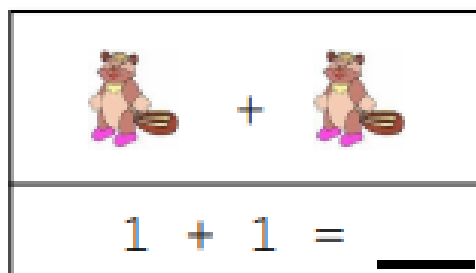
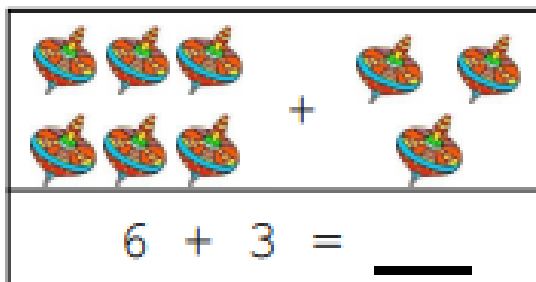
SEXTA-FEIRA: 12/03/2021

1- No seu caderno escreva a data:

Data: Hortolândia, 12 de março de 2021.

1- No caderno escreva os números de 1 a 100.

2- Vamos somar:



7 + 2 =

 + 9 =

4 + =

 + 3 =

3- Vamos organizar as sílabas para formar sílabas:

- A) FA – LI – A – MÍ
- B) DE – CI – DA
- C) DOR – RA – MO
- D) SA - CA