



EMEIEF "LUÍZA VITÓRIA OLIVEIRA CRUZ"



SEMANA DE 7 A 11 DE JUNHO

TURMA: JARDIM II

PROFESSORAS : CAMILA GARCIA E DENILCE PALOMO

07/06/2021 - SEGUNDA-FEIRA

PARA COMEÇARMOS A SEMANA VAMOS DESTACAR QUE DIA 5 DE JUNHO FOI O DIA MUNDIAL DO MEIO AMBIENTE. A ATIVIDADE DE HOJE É CRIAR UM CARTAZ SOBRE A IMPORTÂNCIA DE CUIDARMOS DO LUGAR ONDE VIVEMOS.

PARA COMEÇAR, VAMOS OUVIR UMA HISTÓRIA.



DISPONÍVEL EM:

[https://www.youtube.com/watch?v= B1OI_1PHL8](https://www.youtube.com/watch?v=B1OI_1PHL8)

ACESSO EM 31/05/2021

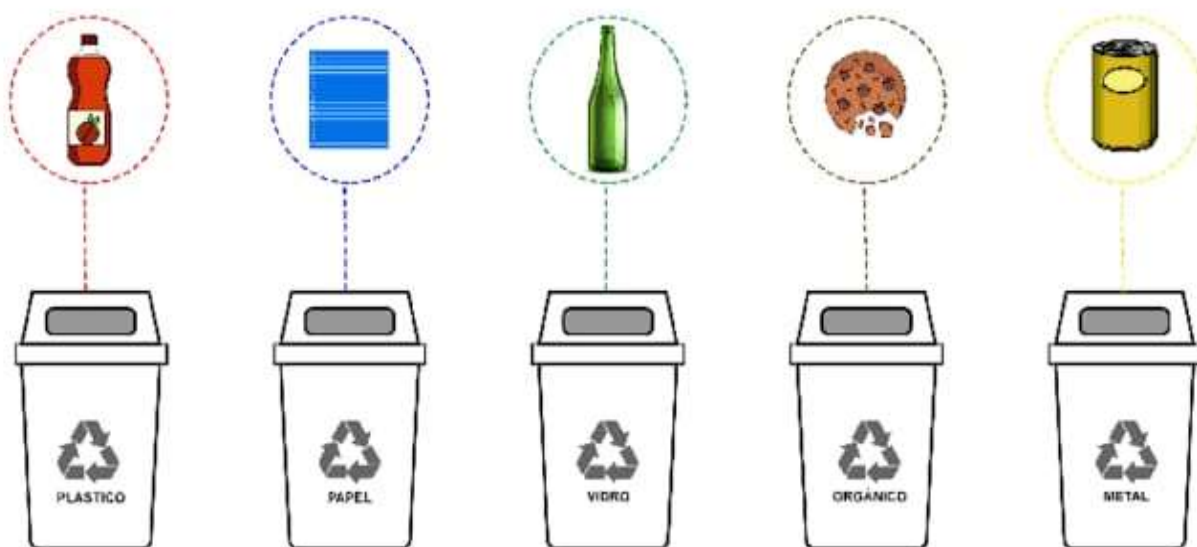
ATIVIDADE; DESENHE COMO VOCÊ GOSTARIA QUE FOSSE O NOSSO PLANETA. COLOQUE SEU NOME E A DATA DE HOJE. TIRE UMA FOTO E ENVIE NO GRUPO.



08/06/2021 - TERÇA-FEIRA

ASSISTA AO VÍDEO SOBRE AS CORES DA LIXEIRA DA COLETA SELETIVA PARA RECICLAGEM. CLIQUE NO LINK ABAIXO. TIRE FOTO E ENVIE NO GRUPO.

 PINTA AS LIXEIRAS DA MESMA COR DO MATERIAL ACIMA QUE SERÁ DESCARTADO NELA. 



BRAGERS - PROESTALYRESPIBLL.COM

LURMINHA - ATIVIDADES EDUCATIVAS - WWW.LURMINHA.COM.BR



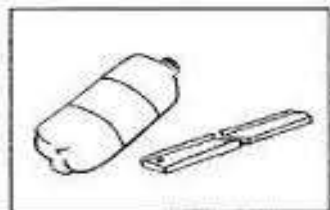
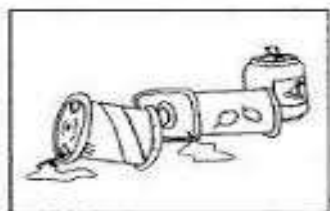
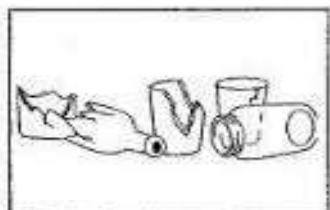
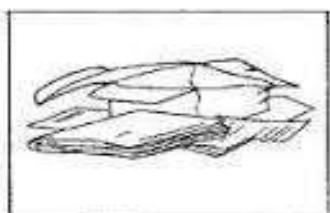
DISPONÍVEL EM:

<https://www.youtube.com/watch?v=lfJ1z6ahgzk>

ACESSO EM 31/05/2021

ATIVIDADE: PINTE OU DESENHE 5 LATAS DE LIXO, PODENDO UTILIZAR A FORMA GEOMÉTRICA QUADRADO. PINTE UMA DE VERDE, UMA DE AMARELO, UMA DE VERMELHO, UMA DE AZUL E UMA DE MARROM. DEPOIS, PROCURE EM JORNAIS, REVISTAS E FOLHETOS DE SUPERMERCADOS DIFERENTES PRODUTOS E RECORTE-OS. COLE NA LIXEIRA QUE REPRESENTA O MATERIAL UTILIZADO NA SUA FABRICAÇÃO. COLOQUE O MÁXIMO DE ELEMENTOS QUE CONSEGUIR EM CADA LIXEIRA.

LIGUE CADA TIPO DE LIXO AO CESTO CORRETO.



09/06/2021 - QUARTA-FEIRA

HOJE VAMOS CANTAR A MÚSICA “NEM TUDO QUE SOBRA É LIXO”.

ATIVIDADE: CONSTRUIR UM OBJETO OU UM BRINQUEDO A PARTIR DE UM MATERIAL QUE SERIA DESCARTADO NO LIXO, COMO CAIXAS, EMBALAGENS, GARRAFAS PET, TAMPINHAS, ENTRE OUTROS. VEJA ALGUNS EXEMPLOS ABAIXO, SE SOUBER OUTRO DIFERENTE, USE A CRIATIVIDADE E TIRE FOTO E ENVIE NO GRUPO.



DISPONÍVEL EM:

<https://www.youtube.com/watch?v=rUeaT5eqCyg>

ACESSO EM 31/05/2021

10/06/2021 - QUINTA-FEIRA

APRENDEMOS BASTANTE ATÉ AQUI. A ATIVIDADE DE HOJE É COMPLETAR A LETRA QUE ESTÁ FALTANDO. LEIA COM A AJUDA DE SUA FAMÍLIA OU RESPONSÁVEL. TIRE UMA FOTO E ENVIE NO GRUPO.

COMPLETE COM AS LETRAS QUE FALTAM E LEIA AS PALAVRAS FORMADAS:

M	E	I	O	A	M	B	I	E	N	T	E
	E										
		I		M				N			
			O					E			E

H	O	M	E	M
	O			
			E	
				M

P	L	A	N	T	A	S
		A				
						S
	L			T		

A	N	I	M	A	I	S
			M			
	N					
						S

11/06/2021 - SEXTA-FEIRA

A ATIVIDADE DESSA SEMANA SERÁ O PLANTIO DE UMA SEMENTE, UMA MUDA. PODE SER UMA FLOR, UMA HORTALIÇA. TIRE FOTO OU FAÇA UM VÍDEO PLANTANDO E ENVIE NO GRUPO. IMPORTANTE: ESCREVA ABAIXO O QUE PLANTOU.

EU COM AJUDA DA MINHA FAMÍLIA PLANTAMOS:



FAÇA UM DESENHO ABAIXO DO QUE PLANTOU.




1. EM CADA ÁRVORE DESENHE A QUANTIDADE DE FRUTOS QUE SE PEDE.




5



7




4




9

(Dia do Meio Ambiente e da Ecologia)
05 de junho

QUEBRA-CABEÇA

 AS PLANTAS SÃO SERES VIVOS. PINTE, RECORTE, MONTE A CENA NO CADERNO E OBSERVE AS PLANTAS QUE APARECEM NELA.



**ASSIM ENCERRAMOS MAIS UMA SEMANA.
UM FORTE ABRAÇO.
SE CUIDEM E BONS ESTUDOS!**

PROFESSORAS CAMILA GARCIA E DENILCE PALOMO

*** FIQUEM ATENTOS AO GRUPO DE WHATSAPP, ATRAVÉS DO QUAL ESTAREMOS ENVIANDO MAIORES INFORMAÇÕES, COMO BILHETES, ÁUDIOS, VÍDEOS, VÍDEOAULAS, ATIVIDADES, ENTRE OUTROS INFORMATIVOS.

NÃO SE ESQUEÇAM DE REGISTRAR COM FOTOS, ÁUDIOS OU PEQUENOS VÍDEOS, COMPARTILHE COM SUA PROFESSORA ATRAVÉS DO WHATSAPP, NO GRUPO OU PARTICULAR.

SUA PARTICIPAÇÃO FAZ TODA A DIFERENÇA!

OBRIGADA !!!



EMEIEF "LUIZA VITÓRIA OLIVEIRA CRUZ"

SEMANA DE 14/06/2021 A 18/06/2021



TURMA: JARDIM II

PROFESSORAS : CAMILA GARCIA E DENILCE

ATIVIDADE DIÁRIA (FAZER TODOS OS DIAS - CABEÇALHO; ALFABETO; NUMERAIS; NOME COMPLETO; CALENDÁRIO).

CONFORME JÁ EXPLICADO EM ATIVIDADES ANTERIORES , ATRAVÉS DO WHATSAPP PELO GRUPO DA SALA, PODENDO SER REALIZADO DE FORMA ORAL E/OU ESCRITA. MAIORES INFORMAÇÕES, COM A PROFESSORA ATRAVÉS DO WHATSAPP PARTICULAR OU GRUPO DA SALA.

EMEIEF LUÍZA VITÓRIA OLIVEIRA CRUZ.

HORTOLÂNDIA, ____ DE _____ DE 2021.

JARDIM II ____ PROFESSORA _____

HOJE É _____ (dia da semana)

O DIA ESTÁ _____ (Tempo)

NOME: _____





OLÁ CRIANÇAS! VOCÊS GOSTAM DE IR À ESCOLA, SHOPPINGS E PRAÇAS? ESSES SÃO ESPAÇOS QUE AS PESSOAS SE RELACIONAM. NESSE MOMENTO, TEMOS QUE FICAR EM CASA PARA NOSSA SEGURANÇA, PARA O BEM DE NOSSA SAÚDE, MAS É MUITO IMPORTANTE APRENDER A CONVIVER BEM COM TODOS AO NOSSO REDOR.

NAS ATIVIDADES DESSA SEMANA, IREMOS REFLETIR SOBRE A IMPORTÂNCIA DE CUIDAR DO ESPAÇO NO QUAL VIVEMOS. REALIZAREMOS ATIVIDADES SOBRE O NOSSO BAIRRO. VOCÊ SABE O QUE É BAIRRO? O BAIRRO É UM LOCAL DE CONVIVÊNCIA SOCIAL.

*****ATENÇÃO!**

SEPRE MATERIAL RECICLÁVEL (EMBALAGENS, CAIXAS DE REMÉDIOS, PAPELÃO, RETALHOS DE PAPÉIS...) DURANTE A SEMANA PARA REALIZAÇÃO DE ATIVIDADES.

14/06/2021 - SEGUNDA-FEIRA

ATIVIDADE: O BAIRRO DO MARCELO.

INICIAREMOS COM UMA HISTÓRIA BEM INTERESSANTE: O BAIRRO DO MARCELO, DA AUTORA RUTH ROCHA. ACESSE AO LINK <https://youtu.be/corwskjq4wM> E ASSISTA A HISTÓRIA COM BASTANTE ATENÇÃO.



DISPONÍVEL EM <https://youtu.be/corwskjq4wM>

ACESSO EM 21/05/2021

EM SEGUIDA, COM A AJUDA DE UM RESPONSÁVEL, RESPONDA ORALMENTE:

1. QUAL O TÍTULO DA HISTÓRIA?
2. QUAL O NOME DO GAROTO DA HISTÓRIA?
3. O QUE TEM PERTO DA CASA DO MARCELO?
4. QUAL A COR DO SAPATO QUE MARCELO COMPROU?
5. O QUE MARCELO FAZ COM O DINHEIRO QUE SOBRA DA SUA MESADA?
6. O BAIRRO DE MARCELO FICA LOCALIZADO NA CIDADE OU NO CAMPO? POR QUÊ?
7. QUAL A PARTE DA HISTÓRIA VOCÊ MAIS GOSTOU? DESENHE:



*** VAMOS ESTUDAR O NOME DO GAROTO DA HISTÓRIA:

M	A	R	C	E	L	O
----------	----------	----------	----------	----------	----------	----------

1-QUANTAS LETRAS TEM? _____


2-QUANTAS SÍLABAS TEM? (QUANTAS VEZES ABRO A BOCA PARA FALAR)_____

3-QUAL A LETRA INICIAL?_____

4- QUAL A LETRA FINAL?_____

5-QUAIS SÃO AS VOGAIS DESSA PALAVRA? _____

6-DESENHE O MENINO DA HISTÓRIA:



NOME: _____


DATA: ___/___/___



NAS RUAS EXISTEM DIFERENTES CASAS
COMERCIAIS. EXEMPLO: PADARIAS,
FARMÁCIAS, LOJAS, SUPERMERCADOS, ETC.

✂️ RECORTE OS DESENHOS ABAIXO E COLE-OS NO QUADRO DE ACORDO
COM O LOCAL EM QUE SÃO VENDIDOS.

SORVETERIA	SUPERMERCADO
PAPELARIA	SAPATARIA




***TERMINANDO A ATIVIDADE, REGISTRE COM UMA FOTO E ENVIE
PARA A PROFESSORA OU NO GRUPO DE WHATSAPP DA SALA.

15/06/2021 - TERÇA-FEIRA

ATIVIDADE: MEU BAIRRO É ASSIM:

AGORA QUE APRENDEMOS QUE BAIRRO É UM LOCAL DE CONVIVÊNCIA SOCIAL E TAMBÉM CONHECEMOS O BAIRRO DO MARCELO, VAMOS FALAR UM POUCO SOBRE O BAIRRO DE VOCÊS.

INICIAREMOS ACESSANDO AO LINK DE UMA HISTÓRIA BEM LEGAL, ACESSE <https://youtu.be/NEXJzHLU-PA> E ASSISTA COM BASTANTE ATENÇÃO.



DISPONÍVEL EM <https://youtu.be/NEXJzHLU-PA>

ACESSO EM 21/05/2021


AGORA VAMOS PENSAR! COM O AUXÍLIO DE UM RESPONSÁVEL , RESPONDA:

- ◆ COMO É O SEU BAIRRO? SEU BAIRRO É ASSIM, COMO O BAIRRO DA HISTÓRIA?

- ◆ QUAL O NOME DO SEU BAIRRO?

- ◆ POR QUE O SEU BAIRRO TEM ESSE NOME?

- ◆ HÁ QUANTO TEMPO MORA NESSE BAIRRO?
- ◆ O QUE HÁ NO SEU BAIRRO?
- ◆ QUAL O LOCAL MAIS IMPORTANTE DO SEU BAIRRO?
- ◆ O QUE VOCÊ NÃO GOSTA DO SEU BAIRRO ? POR QUÊ?
- ◆ O SEU BAIRRO FICA LOCALIZADO NA CIDADE OU NO CAMPO?
POR QUÊ?
- ◆ DESENHE OU REGISTRE COM UMA FOTO O LOCAL DO SEU
BAIRRO QUE VOCÊ MAIS GOSTA.



***ESSAS PERGUNTAS PODEM SER RESPONDIDAS POR VÍDEOS E ÁUDIOS PARA FACILITAR. SE FOREM ESCRITAS, REGISTRE COM FOTOS E ENVIE PARA SUA PROFESSORA VIA WHATSAPP – GRUPO OU PARTICULAR.

VOCÊ MORA LONGE OU PERTO DA ESCOLA?

QUEM TRAZ VOCÊ PARA A ESCOLA?

FAÇA UM X NA CRIANÇA QUE MORA LONGE DA ESCOLA.

CIRCULE A CRIANÇA QUE MORA PERTO DA ESCOLA.



16/06/2021 – QUARTA-FEIRA

ATIVIDADE: MAQUETE DO MEU BAIRRO.

AGORA QUE JÁ CONHECEMOS UM POUCO SOBRE O BAIRRO DE VOCÊS TAMBÉM, COM A COMPANHIA DE UM ADULTO IREMOS CONFECCIONAR UMA MAQUETE DESSE BAIRRO, UTILIZANDO MATERIAIS RECICLÁVEIS COMO CAIXA DE FÓSFORO, CAIXA DE REMÉDIO, CAIXA DE LEITE, EMBALAGENS, RETALHOS DE PAPÉIS, ENTRE OUTROS MATERIAIS DISPONÍVEIS NA CASA DE CADA UM.


SEGUEM ALGUNS EXEMPLOS DE MAQUETES DE BAIRRO PARA DESPERTAR A CRIATIVIDADE EM VOCÊS.



DISPONÍVEL EM:

<https://www.artesanatoereciclagem.com.br/1562-maquete-escolar-modelos-e-dicas-de-como-fazer.html> ACESSO EM 21/05/82021.

Pinte a rua mais parecida com a sua.



***TERMINANDO A ATIVIDADE, REGISTRE COM UMA FOTO E ENVIE PARA A PROFESSORA OU NO GRUPO DE WHATSAPP DA SALA.

17/06/2021 - QUINTA-FEIRA

ATIVIDADE: MEU ENDEREÇO.

ASSIM COMO O MARCELO, DA HISTÓRIA CONTADA NO INÍCIO DA SEMANA, CADA UM DE NÓS MORAMOS EM UMA RUA. ISSO MESMO, NOSSO BAIRRO SE DIVIDE EM VÁRIAS RUAS, ONDE SE LOCALIZAM NOSSAS CASAS.

PARA FACILITAR A LOCALIZAÇÃO DE NOSSAS CASAS PELAS PESSOAS, AMIGOS, VISITAS, CORRESPONDÊNCIAS, ENTREGAS, TEMOS O NOSSO ENDEREÇO.

COM AUXÍLIO DE UM RESPONSÁVEL, VAMOS REALIZAR UMA PESQUISA E APRENDER O ENDEREÇO DE VOCÊS:

PESQUISA:

* QUAL O NOME DA SUA RUA?


* POR QUE SUA RUA TEM ESSE NOME?

*SUA RUA É MUITO OU POUCO MOVIMENTADA?

* O QUE AS PESSOAS COSTUMAM FAZER EM SUA RUA?

*NA RUA EM QUE VOCÊ MORA TEM MAIS RESIDÊNCIAS OU ESTABELECIMENTOS COMERCIAIS?

*COMO ERA SEU BAIRRO ANTIGAMENTE? (DESENHAR,ESCREVER OU REGISTRAR ATRAVÉS DE FOTOS ANTIGAS)

A large, empty rounded rectangular box with a black border, intended for drawing or writing. The box is centered on the page and occupies most of the lower half of the document.

NOME DA RUA: _____

NÚMERO DA CASA: _____

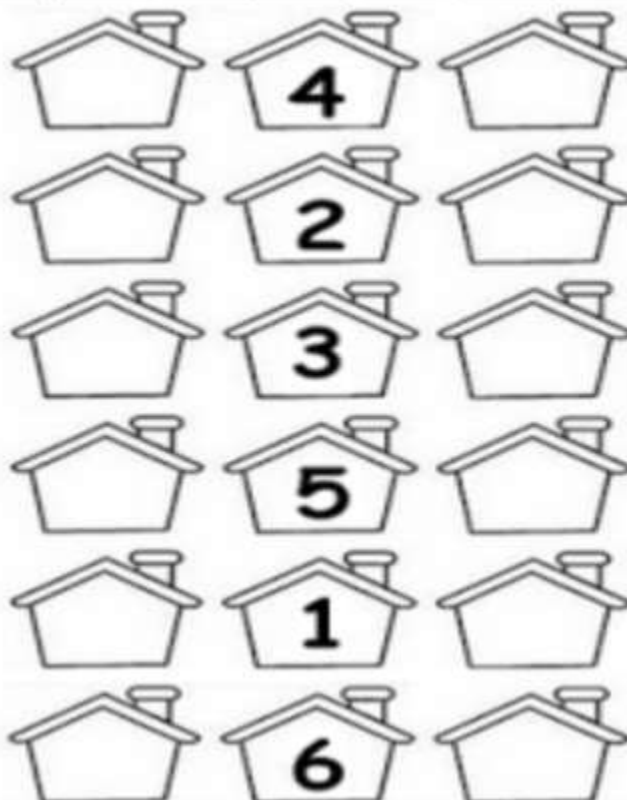
NOME DO BAIRRO: _____

NOME DA CIDADE: _____

CEP DA RUA: _____

***ESSAS PERGUNTAS PODEM SER RESPONDIDAS POR VÍDEOS E ÁUDIOS PARA FACILITAR. SE FOREM ESCRITAS, REGISTRE COM FOTOS E ENVIE PARA SUA PROFESSORA VIA WHATSAPP – GRUPO OU PARTICULAR.

COLOQUE O NÚMERO CORRETO NAS CASAS VIZINHAS:





OBSERVE E RESPONDA:

1- QUANTAS CASAS VOCÊ VÊ NO NO DESENHO ACIMA?

2- QUAL O NÚMERO DA CASA QUE TEM ANTENA?

3- QUAL O NÚMERO DA CASA QUE TEM CORTINAS EM TODAS AS JANELAS?

4- QUAL O NÚMERO DA CASA QUE FICA ENTRE A CASA 23 E A CASA 48?

5- QUAL O NÚMERO DA CASA QUE VOCÊ ACHA MAIS BONITA?

18/06/2021 - SEXTA-FEIRA

ATIVIDADE: CORPO E MOVIMENTO.

CHEGAMOS À SEXTA-FEIRA, DIA DE ANIMAÇÃO! VAMOS NOS DIVERTIR E APRENDER COM O JOÃOZINHO. ACESSE O LINK <https://youtu.be/v0RM91V8Ri0> E ASSISTA COM ATENÇÃO.



DISPONÍVEL EM <https://youtu.be/v0RM91V8Ri0>

ACESSO EM 21/05/2021.

QUANDO MORAMOS HÁ UM DETERMINADO TEMPO NO MESMO BAIRRO, PASSAMOS A CONHECER AS PESSOAS, NOS TORNAMOS AMIGOS. ISSO É IMPORTANTE, POIS TRAZ SEGURANÇA E TRANQUILIDADE. JÁ QUE O BAIRRO É UM LOCAL DE CONVIVÊNCIA EM COMUM COM OUTRAS PESSOAS, CADA UM DEVE CUIDAR E ZELAR PELO CUIDADO DO BAIRRO.

APÓS ASSISTIR O VÍDEO ACIMA, É HORA DE PRATICAR, VAMOS LÁ? NOS CONTE O QUE VOCÊ E SUA FAMÍLIA FAZEM PARA CUIDAR DO LOCAL, DO BAIRRO ONDE VIVEM?

PARA AJUDAR VOCÊS, DEIXAREMOS UMA DICA: O BAIRRO PARQUE ORESTES ONGARO CONTA COM UM LOCAL DE USO PÚBLICO PARA DESCARTE DE ENTULHOS E OBJETOS SEM USO,

ESSE LOCAL É O PEV- PONTO DE ENTREGA VOLUNTÁRIA, LOCALIZADO NA RUA RIO PARAGUAI,50. PARQUE ORESTES ONGARO.




DISPONÍVEL EM <https://tvhortolandia.com/2020/09/23/frequencia-de-moradores-no-peg-orestes-ongaro-aumenta/amp/>

ACESSO EM 21/05/2021.

ENTÃO, VAMOS SEGUIR O EXEMPLO DO JOÃOZINHO E SUA FAMÍLIA. VAMOS ORGANIZAR, LIMPAR, INVESTIGAR NOSSO QUINTAL, NOSSA RUA, NOSSO BAIRRO, ENFIM, TODOS OS LUGARES EM QUE CONVIVEMOS, POIS ASSIM, CADA UM FAZENDO SUA PARTE, TEREMOS UM BAIRRO, UMA RUA BONITA E LIMPINHA, SEM SUJEIRA, SEM ENTULHO, SEM BICHOS PERIGOSOS E SEM DOENÇAS, ONDE TODOS PODEM VIVER COM MAIS TRANQUILIDADE.

NÃO SE ESQUEÇAM DE REGISTRAR TUDO COM FOTOS, ÁUDIOS, VÍDEOS E ENVIAR PARA A PROFESSORA ATRAVÉS DO WHATSAPP, PARTICULAR OU NO GRUPO.

* O QUE VOCÊ E SUA FAMÍLIA FAZEM PARA O BEM ESTAR DE SUA RUA, SEU BAIRRO?



O REGISTRO DA ATIVIDADE ACIMA PODE SER REALIZADO POR DESENHO, ESCRITA, RECORTE E COLAGEM, FOTOS , ÁUDIOS E / OU VÍDEOS.

*** FIQUEM ATENTOS AO GRUPO DE WHATSAPP, ATRAVÉS DO QUAL ESTAREMOS ENVIANDO MAIORES INFORMAÇÕES. NÃO SE ESQUEÇAM DE REGISTRAR COM FOTOS, ÁUDIOS OU PEQUENOS VÍDEOS. COMPARTILHE COM SUA PROFESSORA ATRAVÉS DO WHATSAPP, SUA PARTICIPAÇÃO E NOSSA PARCERIA, FAZEM TODA A DIFERENÇA!

ASSIM ENCERRAMOS MAIS UMA SEMANA. UM FORTE ABRAÇO. SE CUIDEM E BONS ESTUDOS!

PROFESSORAS CAMILA GARCIA E DENILCE.