

QUADRO DE ROTINA DIÁRIA

	EMEIEF LUIZA VITORIA OLIVEIRA CRUZ
	1º ANO A – B PROFESSORAS: GIOVANA – ANDREIA
DIA DA SEMANA	ROTINA DIÁRIA:
Segunda – feira Data:21/06	GEOGRAFIA/HISTÓRIA/LÍNGUA PORTUGUESA: <ul style="list-style-type: none">• Conversa sobre festas culturais;• Quebra-cabeça: Festa Junina (Livro Ápis de língua portuguesa, páginas 98,99-309).
Terça-feira Data:22/06	HISTÓRIA/ LÍNGUA PORTUGUESA: <ul style="list-style-type: none">• Vídeo: Festa Junina: https://youtu.be/vdB13musa5M• Cabeçalho no caderno;• Escritas espontâneas e coletivas: Festa Junina. EDUCAÇÃO FÍSICA: PROFA. SUELEY <ul style="list-style-type: none">• Acessar as atividades propostas pela professora.
Quarta-feira Data:23/06	MATEMÁTICA/ GEOGRAFIA/LÍNGUA PORTUGUESA: <ul style="list-style-type: none">• Vídeo: Animais de fazenda: https://youtu.be/e123IOibPN0• Cabeçalho no caderno e lista de animais;• Atividades do livro Currículo em ação EMAI (matemática) páginas 68 e 69. Inglês: Professora Denise <ul style="list-style-type: none">• Acessar as atividades propostas pela professora.
Quinta-feira Data:24/06	GEOGRAFIA/HISTÓRIA/ LÍNGUA PORTUGUESA: <ul style="list-style-type: none">• Vídeo: Comidas Típicas: https://youtu.be/mTfjDbViqCw• Cabeçalho no caderno;• Escritas espontâneas e coletivas: Comidas típicas de festa junina.• Descubra as palavras embaralhadas. EDUCAÇÃO FÍSICA: PROFA. SUELEY <ul style="list-style-type: none">• Acessar as atividades propostas pela professora.
Sexta-feira Data:25/06	LÍNGUA PORTUGUESA/ GEOGRAFIA/ MATEMÁTICA/CIÊNCIAS: <ul style="list-style-type: none">• Vídeo: Letra N: https://youtu.be/7IS4sDgThkM• Atividades do livro ÁPIS de Língua Portuguesa, páginas 173, 174 e 175;• Brincadeira em família: Derruba latas. ARTE: <ul style="list-style-type: none">• Acessar o blog para acessar as atividades propostas.



EMEIEF. “LUIZA VITÓRIA OLIVEIRA CRUZ”



SEMANA DE 21/06/2021 a 25/06/2021

TURMAS: 1º ANO A e B
PROFESSORAS: GIOVANA E ANDREIA

TEMA: FESTA CULTURAL

21/06/2021 – SEGUNDA-FEIRA

OLÁ CRIANÇAS! TUDO BEM?

VOCÊS CONHECEM AS FESTAS CULTURAIS BRASILEIRAS?

A FESTA JUNINA É UMA TRADICIONAL FESTA CULTURAL E POPULAR NO BRASIL, QUE ACONTECE NO MÊS DE JUNHO. ESSA FESTA É ASSOCIADA À SÍMBOLOS TÍPICOS DAS ZONAS RURAIS.

DURANTE AS FESTAS SÃO REALIZADAS DANÇAS TÍPICAS, COMO AS QUADRILHAS, COMIDAS A BASE DE MILHO E AMENDOIM, COMO CANJICA, PAMONHA E PÉ DE MOLEQUE. OUTRA CARACTERÍSTICA MUITO COMUM É DE SE VESTIR DE CAPIRA.

VEJA UMA CENA DA FESTA JUNINA: A GRANDE QUADRILHA, NO LIVRO ÁPIS DE LÍNGUA PORTUGUESA, NA PÁGINA 99. E VAMOS À ATIVIDADE:

ATIVIDADE: QUEBRA-CABEÇA

OBSERVE A PINTURA, AS CENAS, OS ENFEITES, CORES, VESTIMENTAS, ORGANIZAÇÃO E TODAS AS CARACTERÍSTICAS DA IMAGEM.

EM SEGUIDA MONTE O QUEBRA-CABEÇA SUGERIDO NO (LIVRO ÁPIS L. P.) RECORTE AS FIGURAS DA PÁGINA 309 COM CUIDADO. MONTE E COLE NO QUADRO DA PÁGINA 98. VEJA AS IMAGENS:



IMAGENS ILUSTRATIVAS. UTILIZAR O LIVRO ÁPIS.

REGISTRAR A ATIVIDADE COM FOTO E ENVIAR PARA A PROFESSORA.

22/06/2021 – TERÇA-FEIRA

ATIVIDADE: FESTA JUNINA

OI TURMA! HOJE VAMOS FALAR MAIS UM POUCO SOBRE A FESTA JUNINA. ENTÃO ASSISTA O VÍDEO E PODE INTERAGIR COM ELE.

<https://youtu.be/vdB13musa5M>








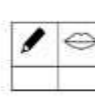




ATIVIDADE 1: FAÇA O CABEÇALHO NO CADERNO;

EMEIEF LUIZA VITÓRIA OLIVEIRA CRUZ.
HORTOLÂNDIA, _____ DE JUNHO DE 2021.
NOME: _____
TURMA: 1º ANO _____
PROFESSORA: _____

ATIVIDADE 2: NO CADERNO, DESENHE E ESCREVA OS NOMES DE ALGUMAS FIGURAS QUE REPRESENTEM A FESTA JUNINA. PENSE NOS SONS DAS LETRAS AO ESCREVER E MARQUE QUANTAS LETRAS (LÁPIS) E QUANTAS SÍLABAS (BOCA) TEM CADA UMA. VEJAM UM MODELO ABAIXO:

ESCREVA OS NOMES DAS FIGURAS E MARQUE QUANTAS LETRAS (LÁPIS) E QUANTAS SÍLABAS (BOCA) TEM CADA UMA.

	<input type="text"/> <input type="text"/> <input type="text"/> <input type="text"/> <input type="text"/> <input type="text"/>	
	<input type="text"/> <input type="text"/> <input type="text"/> <input type="text"/> <input type="text"/>	
	<input type="text"/> <input type="text"/> <input type="text"/> <input type="text"/> <input type="text"/>	
	<input type="text"/> <input type="text"/> <input type="text"/> <input type="text"/> <input type="text"/> <input type="text"/> <input type="text"/>	
	<input type="text"/> <input type="text"/> <input type="text"/> <input type="text"/> <input type="text"/>	

UTILIZAR OS ANEXOS NO FINAL DO PLANEJAMENTO CASO SEJA POSSÍVEL A IMPRESSÃO.

REGISTRAR A ATIVIDADE COM FOTO E ENVIAR PARA A PROFESSORA.

23/06/2021 – QUARTA-FEIRA

ATIVIDADE: MATEMÁTICA NO SÍTIO


COMO VOCÊ VIU, AS FESTAS JUNINAS SÃO ASSOCIADAS AOS SÍMBOLOS TÍPICOS DAS ZONAS RURAIS, SÍTIOS, FAZENDAS, ETC...

ENTÃO VEJA ALGUNS ANIMAIS DE FAZENDA E SÍTIO NO VÍDEO E TENDE ESCREVER OS NOMES DE ALGUNS DELES EM SEU CADERNO. NÃO ESQUEÇA DE FAZER O CABEÇALHO ANTES.



<https://youtu.be/e123lOibPN0>

DEPOIS REALIZE AS ATIVIDADES MATEMÁTICAS NO LIVRO:
CURRÍCULO EM AÇÃO (EMAI), PÁGINAS 68 E 69.



IMAGENS ILUSTRATIVAS. UTILIZAR O LIVRO EMAI.

REGISTRAR A ATIVIDADE COM FOTO E ENVIAR PARA A PROFESSORA.

24/06/2021 – QUINTA- FEIRA

ATIVIDADE: COMIDAS TÍPICAS

OLÁ! HOJE VAMOS VER AS COMIDAS TÍPICAS DAS FESTAS JUNINAS.
ASSISTA O VÍDEO SOBRE AS COMIDAS TÍPICAS:

<https://youtu.be/mTfjDbViqCw>



ATIVIDADE 1: FAÇA O CABEÇALHO NO CADERNO;

EMEIEF LUIZA VITÓRIA OLIVEIRA CRUZ.
HORTOLÂNDIA, _____ DE JUNHO DE 2021.
NOME: _____
TURMA: 1º ANO _____
PROFESSORA: _____

ATIVIDADE 2: ABAIXO DO CABEÇALHO, ESCREVA O NOME DAS COMIDAS TÍPICAS QUE CHICO BENTO E ZÉ LELE ESTÃO VENDENDO. OBSERVE AS COMIDAS NO MODELO ABAIXO:

ATIVIDADE 3: OBSERVE A IMAGEM DA ROSINHA E TENDE DESCOBRIR QUAIS SÃO OS NOMES DAS COMIDAS QUE ESTÃO EMBARALHADOS. AO DESCOBRIR OS NOMES DAS COMIDAS, ESCREVA-OS EM SEU CADERNO.

NA FESTA JUNINA DO CHICO BENTO O ZÉ LELE ESTÁ VENDENDO ALGUMAS BOSTOSURAS. ESCREVA UMA LISTA DELAS

ABCDEFGHIJKLMNOPQRSTUVWXYZ

1. _____

2. _____

3. _____

4. _____

5. _____

ATIVIDADE

ROSINHA EMBARALHOU AS LETRAS QUE FORMAM OS NOMES DE COMIDAS TÍPICAS JUNINAS. VAMOS ORGANIZÁ-LAS NOVAMENTE?

DICA:
É PRECISO UTILIZAR TODAS AS LETRAS.
NÃO PODE ACRESCENTAR NENHUMA LETRA NOVA

www.1000ideas.com.br/atividades/atividades-para-criancas/atividades-para-criancas-2.html

A H M P O A N	_____	A C J I N C A	_____
P P O C A I	_____	M H I L O	_____
B L O	_____	C O A A P C	_____

UTILIZAR OS ANEXOS NO FINAL DO PLANEJAMENTO CASO SEJA POSSÍVEL A IMPRESSÃO.

REGISTRAR A ATIVIDADE COM FOTO E ENVIAR PARA A PROFESSORA.

25/06/2021 – SEXTA – FEIRA

ATIVIDADE 1: ESTUDO DA LETRA N DE NINHO.

OLÁ! VAMOS ESTUDAR UM POUCO SOBRE A LETRA **N** E A FORMAÇÃO DE MUITAS PALAVRAS? ANTES ASSISTA E CANTE COM O VÍDEO ABAIXO:

<https://youtu.be/7IS4sDgThkM>



AGORA UTILIZE O LIVRO **ÁPIS** DE LÍNGUA PORTUGUESA E REALIZE AS ATIVIDADES DAS PÁGINAS **173, 174 E 175** COM AUXÍLIO DA FAMÍLIA.



IMAGENS ILUSTRATIVAS. UTILIZAR O LIVRO ÁPIS.

ATIVIDADE 2: JOGO DERRUBA LATAS

VAMOS NOS DIVERTIR MUITO BRINCANDO COM O JOGO DERRUBA LATAS?

É MUITO SIMPLES! EMPILHE ALGUMAS LATAS COMO DO MODELO ABAIXO, NA DISTÂNCIA QUE DESEJAR. FAÇA UMA BOLA COM MEIA ECONVIDE A FAMÍLIA PARA BRINCAR. PODE UTILIZAR COPO PLÁSTICO E ENUMERAR AS LATAS, FAZENDO AS SOMAS DAS LATAS DERRUBADAS.

GANHA QUEM DERRUBAR MAIS LATAS OU MAIOR SOMA EM CADA RODADA.



FONTE: <https://www.google.com>

REGISTRAR A ATIVIDADE COM FOTO E ENVIAR PARA A PROFESSORA.

ÓTIMO FINAL DE SEMANA!

OBSERVAÇÃO:

NÃO HÁ NECESSIDADE DE IMPRESSÃO DAS ATIVIDADES, PODENDO SER ADAPTADAS DE ACORDO COM A REALIDADE DA FAMÍLIA.

SE A FAMÍLIA TIVER A POSSIBILIDADE E QUISER IMPRIMIR AS ATIVIDADES EM CASA, PODE UTILIZAR OS ANEXOS NO FINAL DO PLANEJAMENTO.

ACOMPANHAR AS EXPLICAÇÕES OFERTADAS PELAS PROFESSORAS DE CADA SALA, ATRAVÉS DA INTERAÇÃO PELO GRUPO DE WHATSAPP, ALÉM DE ENVIAREM FOTOS DO REGISTRO DAS ATIVIDADES QUANDO SOLICITADAS.

FONTES DE PESQUISA:

ATIVIDADES IMPRESSAS:

<https://i.pinimg.com/600x315/fa/c6/10/fac610dcbae28787552f1197cf80f4e.jpg>

<https://danieeducar.com.br/wp-content/uploads/2016/06/37b2e-atividades2bfesta2bjunina2b2015ff.jpg>

www.ideiacriativa.blogspot.com

<https://i.pinimg.com/236x/fa/b8/88/fab8880621850a553927a739ffa55470.jpg>


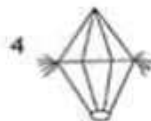
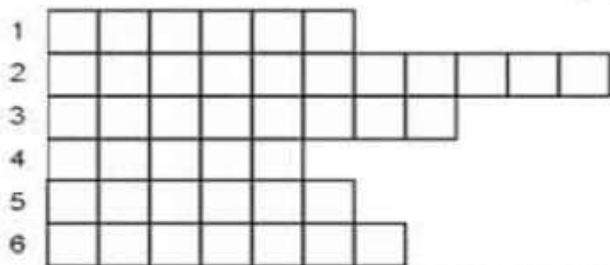

VÍDEOS:

- <https://youtu.be/vdB13musa5M>
- <https://youtu.be/e123IOibPN0>
- <https://youtu.be/mTfjDbViqCw>
- <https://youtu.be/7IS4sDgThkM>

EMIEF. "LUIZA VITÓRIA OLIVEIRA CRUZ

ATIVIDADE

PROCURE NO BANCO DE PALAVRAS O NOME DAS FIGURAS QUE APARECEM NA CRUZADINHA E PREENCHA OS QUADRINHOS. FIQUEM ATENTOS A QUANTIDADE DE LETRAS DE CADA PALAVRA.



5 LETRAS	6 LETRAS	7 LETRAS	8 LETRAS	11 LETRAS
FOGÃO BICÃO BALÃO	PEPINO CAVALO CHAPÉU PIPOCA	SANFONA SORVETE CORACÃO	FANTASMA FOGUEIRA BEIJINHO	PANDEIRINHO BANDEIRINHA

www.mestredosaber.com.br

ESCREVA OS NOMES DAS FIGURAS E MARQUE QUANTAS LETRAS (LÁPIS) E QUANTAS SÍLABAS (BOCA) TEM CADA UMA.



--	--	--	--	--	--	--	--



--	--	--	--	--



--	--	--	--	--



--	--	--	--	--	--	--	--



--	--	--	--	--


NOME: _____

1º ANO: _____

EMEIEF. "LUIZA VITÓRIA OLIVEIRA CRUZ

NA FESTA JUNINA DO CHICO BENTO O ZÉ LELE ESTÁ VENDENDO ALGUMAS GOSTOSURAS. ESCREVA UMA LISTA DELAS

A B C D E F G H I J K L M N O P Q R S T U V W X Y Z



1.

2.

3.

4.

5.

ATIVIDADE

ROSINHA EMBARALHOU AS LETRAS QUE FORMAM OS NOMES DE COMIDAS TÍPICAS JUNINAS. VAMOS ORGANIZÁ-LAS NOVAMENTE?

DICA:
É PRECISO UTILIZAR TODAS AS LETRAS.
NÃO PODE ACRESCENTAR NENHUMA LETRA NOVA



www.IdeiaCriativaEnsinoFundamental.blogspot.com

<p>A H M P O A N A</p> <input type="text"/>	<p>A C J N C A I A</p> <input type="text"/>
<p>P P O C A I</p> <input type="text"/>	<p>M H L O I O</p> <input type="text"/>
<p>B L O L O</p> <input type="text"/>	<p>C O A A P Ç P</p> <input type="text"/>

NOME: _____

1º ANO: _____

QUADRO DE ROTINA DIÁRIA

	EMEIEF LUIZA VITORIA OLIVEIRA CRUZ
	1° ANO A – B PROFESSORAS: GIOVANA – ANDREIA
DIA DA SEMANA	ROTINA DIÁRIA:
Segunda – feira Data:28/06	<u>GEOGRAFIA/HISTÓRIA/LÍNGUA PORTUGUESA/ MATEMÁTICA:</u> <ul style="list-style-type: none">• Realizar o cabeçalho;• Acessar o link e conhecer a história: Festa Junina no campo, de Eliana Manzan; https://www.youtube.com/watch?v=8jAl53leuxM• Realizar a interpretação da história, respondendo oralmente as questões;• Preencher no livro EMAI, página 27 sobre os meses do ano.
Terça-feira Data:29/06	<u>MATEMÁTICA:</u> <ul style="list-style-type: none">• Observar a imagem e responder no caderno, conforme o que se pede. <u>EDUCAÇÃO FÍSICA: PROFA. SUELEY</u> <ul style="list-style-type: none">• Acessar as atividades propostas pela professora.
Quarta-feira Data:30/06	<u>HISTÓRIA/LÍNGUA PORTUGUESA/ MATEMÁTICA:</u> <ul style="list-style-type: none">• Realizar a leitura da receita e transcrever a lista de ingredientes da pipoca.• Fazer a pipoca em família• Observar a escrita da palavra Pipoca e responder oralmente as questões. Video: https://www.youtube.com/watch?v=GeOLEV9F5Vs, estudo da letra P.• Realizar As atividades no caderno, conforme o que se pede.• <u>Inglês: Professora Denise</u>• Acessar as atividades propostas pela professora.
Quinta-feira Data:01/07	<u>MATEMÁTICA:</u> <ul style="list-style-type: none">• Observar a imagem e responder no caderno conforme o que se pede: observar as figuras e realizar as adições. <u>EDUCAÇÃO FÍSICA: PROFA. SUELEY</u> <ul style="list-style-type: none">• Acessar as atividades propostas pela professora.
Sexta-feira Data:02/07	<u>GEOGRAFIA/HISTÓRIA/ MATEMÁTICA:</u> <ul style="list-style-type: none">• Assistir ao video: https://www.youtube.com/watch?v=kGVn9AiLvC4• Confeccionar o brinquedo de festa junina: Jogo das argolas• Jogar em família. <u>ARTE:</u> <ul style="list-style-type: none">• Acessar o blog para acessar as atividades propostas.



EMEIEF. “LUIZA VITÓRIA OLIVEIRA CRUZ”

SEMANA DE 28/06/2021 a 02/07/2021



TURMAS: 1º ANO A e B
PROFESSORAS: GIOVANA E ANDREIA

TEMA: FESTA CULTURAL

28/06 – SEGUNDA-FEIRA

VAMOS CONTINUAR APRENDENDO E COMEMORANDO COM A FESTA JUNINA?

INICIANDO A NOSSA SEMANA, FAÇA O CABEÇALHO NO CADERNO, CONFORME O MODELO:

EMEIEF LUIZA VITÓRIA OLIVEIRA CRUZ.
HORTOLÂNDIA, _____ DE JUNHO DE 2021.
NOME: _____
TURMA: 1º ANO _____
PROFESSORA: _____

HOJE IREMOS CONHECER UMA HISTÓRIA CHAMADA FESTA JUNINA NO CAMPO, DA AUTORA ELIANA MANZAN.

PARA ISSO, ACESSEM O VÍDEO A SEGUIR:

<https://www.youtube.com/watch?v=8jAl53leuxM>



APÓS CONHECEREM A HISTÓRIA, RESPONDA ORALMENTE PARA O ADULTO:

- COMO ERA O NOME DA MENINA?
- QUANTOS ANOS ELA TINHA?
- ONDE ELA MORAVA?
- QUAL O MÊS A MENINA ENTROU DE FÉRIAS ESCOLARES?
- PARA ONDE ELA FOI VIAJAR DURANTE AS FÉRIAS?
- QUAL FESTA ACONTECEU NO CAMPO?

MUITO BEM! AGORA NO LIVRO EMAI, ENCONTRE A PÁGINA 27, ONDE VOCÊ DEVERÁ PREENCHER OS NÚMEROS CORRESPONDENTES AOS MESES DO ANO E RESPONDER AS QUESTÕES.



OPINIÃO DO ALUNO

1. VOCÊ JA OBSERVOU QUE OS MESES DO ANO SE SUCEDEM EM UMA ORDEM, SEMELHANTE A ESTA?

JANEIRO	1
FEBREIRO	
MARÇO	
ABRIL	
MAIO	
JUNHO	
JULHO	
AGOSTO	
SETEMBRO	
OUTUBRO	
NOVEMBRO	
DEZEMBRO	

2. QUANTOS SÃO OS MESES DO ANO?

3. QUAL É O PRIMEIRO MÊS DO ANO?

4. O TERCEIRO?

5. O QUARTO?

6. O QUINTO?

7. O DÉCIMO?

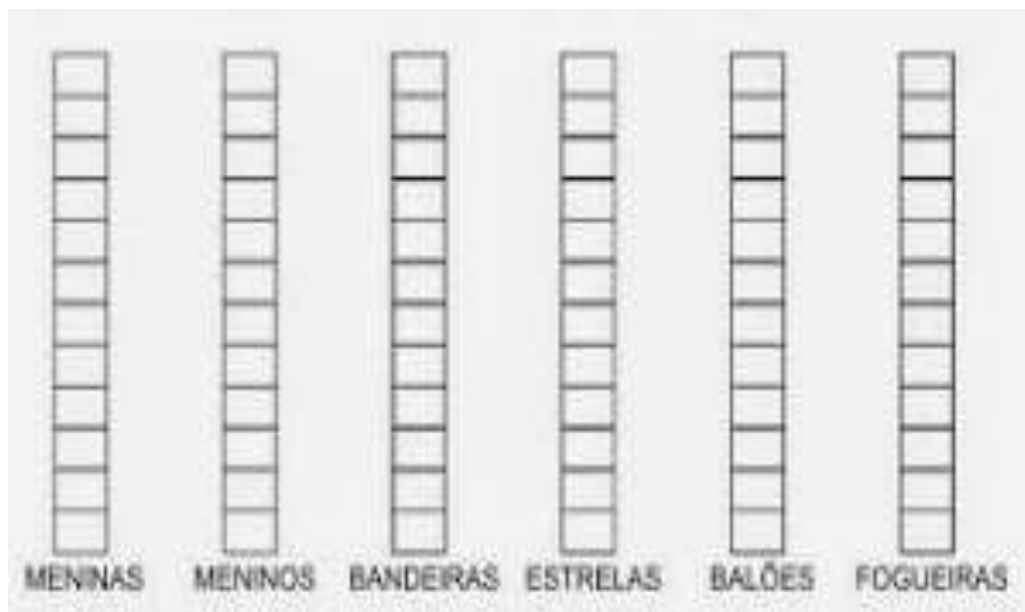
8. O DÉCIMO SEGUNDO?

29/06 – TERÇA-FEIRA

OBSERVE COM MUITA ATENÇÃO A CENA QUE ILUSTRA A FESTA JUNINA E RESPONDA NO CADERNO CONFORME O QUE SE PEDE:



EM SEU CADERNO MONTE UM GRÁFICO CONFORME A FIGURA ABAIXO, PINTANDO UMA BOLINHA OU QUADRADINHO PARA CADA OBJETO SOLICITADO:



- 1- QUANTAS CRIANÇAS SÃO AO TODO? _____
- 2- QUANTAS MENINAS VOCÊ VÊ NA IMAGEM? _____
- 3- E MENINOS? _____
- 4- QUANTAS CRIANÇAS ESTÃO DANÇANDO? _____
- 5- QUANTOS PARES TÊM NA FESTA? _____

UTILIZAR OS ANEXOS NO FINAL DO PLANEJAMENTO CASO SEJA POSSÍVEL A IMPRESSÃO.

30/06 – QUARTA-FEIRA

HOJE IREMOS PREPARAR UMA DAS RECEITAS MAIS APRECIADAS PELAS CRIANÇAS NAS FESTAS JUNINAS, A PIPOCA!

PARA ISSO OBSERVEM A RECEITA ABAIXO E PEÇA AUXÍLIO DE UM ADULTO PARA PREPARÁ-LA.

RECEITA DE PIPOCA

INGREDIENTES:



ÓLEO OU



**MILHO PARA PIPOCA
SAL Á GOSTO.**

MODO DE PREPARO:

**ESQUENTE O ÓLEO OU A MARGARINA.
COLOQUE O MILHO PARA PIPOCA E O
SAL.
MEXA ATÉ ESTOURAR TUDO.**



EM SEU CADERNO FAÇA UMA LISTA DOS INGREDIENTES UTILIZADOS NA RECEITA.

- OBSERVE A PALAVRA:

PIPOCA

- RESPONDA ORALMENTE:
 - QUAL A PRIMEIRA LETRA DA PALAVRA?
 - QUAL A ÚLTIMA?
 - QUANTAS LETRAS TEM A PALAVRA?
 - QUANTAS SÍLABAS TEM A PALAVRA?
 - QUAL OUTRA PALAVRA VOCÊ CONHECE QUE TAMBÉM COMEÇA COM A LETRA P?

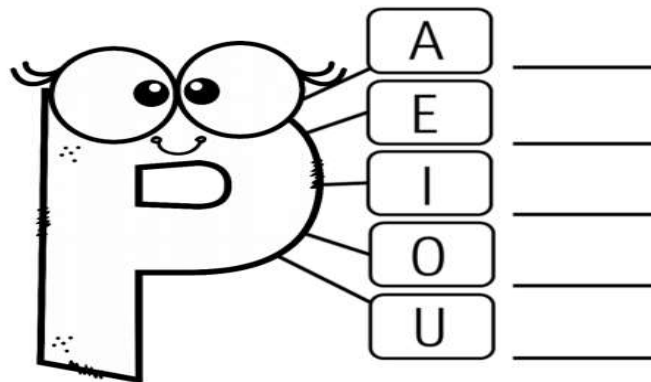
AGORA VAMOS ESTUDAR UM POUCO MAIS SOBRE A LETRA P NA FORMAÇÃO DE OUTRAS PALAVRAS CLICANDO NO VÍDEO ABAIXO:

<https://www.youtube.com/watch?v=GeOLEV9F5Vs>



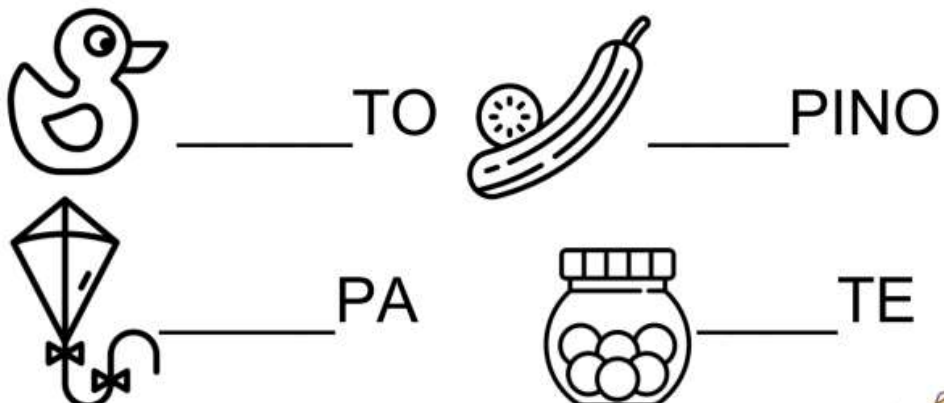
PARA FINALIZAR, RESPONDA EM SEU CADERNO:

1- FORME AS SÍLABAS COM A LETRA P:



2- ILUSTRE AS FIGURAS EM SEU CADERNO E COMPLETE COM A SÍLABA CORRETA:

PA – PE – PI – PO – PU






3- FORME UMA LISTA COM OUTRAS PALAVRAS QUE TAMBÉM INICIEM COM A LETRA P.



UTILIZAR OS ANEXOS NO FINAL DO PLANEJAMENTO CASO SEJA POSSÍVEL A IMPRESSÃO.




01/07 QUINTA-FEIRA

OBSERVE A FIGURA ABAIXO E EM SEU CADERNO RESPONDA AS QUESTÕES, FAZENDO AS ADIÇÕES:

NA CANTINA DO ARRAIÁ.

	PIPOCA		
			
PEDRO	TINHA	COMPROU	AGORA TEM

	AMENDOIM		
			
ANA	TINHA	GANHOU	AGORA TEM

	PÉ-DE-MOLEQUE		
			
JOÃO	TINHA	RECEBEU	AGORA TEM

1- PEDRO AGORA TEM: _____

2- ANA AGORA TEM: _____

3- JOÃO AGORA TEM: _____



2-QUANTAS GULOSEIMAS O BARRAQUEIRO VENDEU?

 +  =

 +  =



4- QUANTAS MAÇÃS DO AMOR + BOLINHOS ELE VENDEU? _____

5- QUANTOS PIRULITOS + MILHOS ELE VENDEU? _____

UTILIZAR OS ANEXOS NO FINAL DO PLANEJAMENTO CASO SEJA POSSÍVEL A IMPRESSÃO.

02/07 – SEXTA-FEIRA

PARA ENCERRAR NOSSAS COMEMORAÇÕES JUNINAS, HOJE IREMOS CONFECCIONAR UM BRINQUEDO TÍPICO DE FESTA JUNINA.

- JOGO DAS ARGOLAS:

PARA ISSO VAMOS PRECISAR DOS SEGUINTE MATERIAIS:

- ✓ 4 FOLHAS DE PAPEL;
- ✓ FITA ADESIVA;
- ✓ COLA OU GRAMPEADOR;
- ✓ GARRAFAS PET.

AGORA ACOMPANHEM O PASSO A PASSO NO VÍDEO EXPLICATIVO E MÃOS À OBRA!

<https://www.youtube.com/watch?v=kGVn9AiLvC4>



OBS: NÃO ESQUEÇAM DE FOTOGRAFAR E FILMAR ESSE MOMENTO E ENVIAR PARA A SUA PROFESSORA!

OBSERVAÇÃO:

NÃO HÁ NECESSIDADE DE IMPRESSÃO DAS ATIVIDADES, PODENDO SER ADAPTADAS DE ACORDO COM A REALIDADE DA FAMÍLIA.

SE A FAMÍLIA TIVER A POSSIBILIDADE E QUISER IMPRIMIR AS ATIVIDADES EM CASA, PODE UTILIZAR OS ANEXOS NO FINAL DO PLANEJAMENTO.

ACOMPANHAR AS EXPLICAÇÕES OFERTADAS PELAS PROFESSORAS DE CADA SALA, ATRAVÉS DA INTERAÇÃO PELO GRUPO DE WHATSAPP, ALÉM DE ENVIAREM FOTOS DO REGISTRO DAS ATIVIDADES QUANDO SOLICITADAS.

FONTES DE PESQUISA:

https://www.google.com/search?q=brincadeiras+de+festa+junina&sxsrf=ALeKk00GOVFMrJ_A05CbQPtmze1g_LWQg:1623093475555&source=lnms&tbm=isch&sa=X&ved=2ahUKEwj3wLCwnobxAhUbGLkGHXirAkgQ_AUoAXoECAEQAw&biw=1366&bih=600#imgrc=QwKB4YDi8LSztM

https://www.google.com/search?q=LIVRO+FESTA+JUNINA+NO+CAMPO&sxsrf=ALeKk03BhFAEs_dGUJjtXbOF41P3kOBKqQ:1623089146912&tbm=isch&source=iu&ictx=1&fir=WyWn_q251nmGGM%252CGTHD1YrAVD0FGM%252C_&vet=1&usg=AI4_-kR-UKf3EGWzWgcwpeW4T4AcJpN-XQ&sa=X&ved=2ahUKEwjL-KigjobxAhUULLLkGHdVPDN0Q9QF6BAqNEAE#imgrc=WyWn_q251nmGGM

<https://escolaeducacao.com.br/atividades-de-ditado-recortado/atividades-ditado-letra-p/>

<https://atividadesparabaixar.com/atividades-de-alfabetizacao-com-a-letra-p/>

EMEIEF. "LUIZA VITÓRIA OLIVEIRA CRUZ"

ARRAIAL LEGAL

OBSERVE A CENA:



AGORA PINTE O GRÁFICO DE FORMA CORRETA:

10	10	10	10	10	10
----	----	----	----	----	----

MENINAS MENINOS BANDEIRAS ESTRELAS BALÕES FOGUEIRAS

ARRAIAL LEGAL

OBSERVE A CENA:



AGORA RESPONDA COM MUITA ATENÇÃO:

QUANTAS CRIANÇAS SÃO AO TODO?

QUANTAS MENINAS VOCÊ VÊ?

E MENINOS?


QUANTAS CRIANÇAS ESTÃO DANÇANDO?

QUANTOS PARES TÊM NA FESTA?

NOME COMPLETO: _____ 1º ANO _____

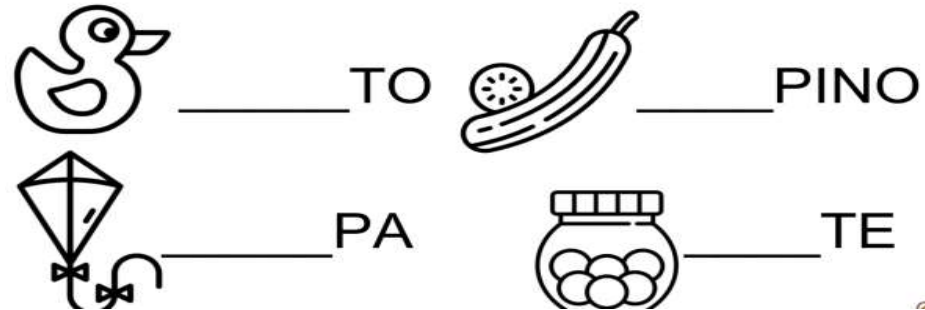
EMEIEF. "LUIZA VITÓRIA OLIVEIRA CRUZ"

ESCREVA AS SÍLABAS DA LETRA P.



COMPLETE AS PALAVRAS COM:

PA – PE – PI – PO – PU



NOME COMPLETO: _____ 1º ANO _____

EMEIEF. "LUIZA VITÓRIA OLIVEIRA CRUZ"

OBSERVEM AS IMAGENS E RESPONDA:

NA CANTINA DO ARRAIÁ.



PIPOCA

TINHA	COMPROU	AGORA TEM



AMENDOIM

TINHA	GANHOU	AGORA TEM



PÉ-DE-MOLEQUE

TINHA	RECEBEU	AGORA TEM



2-QUANTAS GULOSEIMAS O BARRAQUEIRO VENDEU?

+ =

+ =



NOME COMPLETO: _____ 1º ANO _____