

QUADRO DE ROTINA DIÁRIA

	EMEIEF LUIZA VITÓRIA OLIVEIRA CRUZ 2º ANO A – PROFESSORA: HELEN
Dia da semana	Rotina diária: Descrição de atividades 21/06/2021 a 25/06/2021
Segunda-feira Data: 21/06/2021	Cabeçalho completo. Tema: Dengue Português e Ciências: Leitura descrição mosquito da dengue, Desenhar e colorir o mosquito da dengue de acordo com as informações do texto. Assistir ao vídeo: “Turma da Mônica Contra a Dengue” disponível no link https://youtu.be/vZgmsDT10E8 Data de acesso 12/04/2021. Escrever os sintomas da dengue de acordo com as imagens. Matemática: Completar a tabela com os números faltantes. Educação Física: Profª Sueley: Acessar as atividades propostas pela professora.
Terça-feira Data: 22/06/2021	Cabeçalho simples. Português: Breve explicação sobre a importância dos cuidados com a dengue, observar e ler o cartaz de como evitar a dengue. Escrever os cuidados de prevenção da dengue de acordo com as imagens.
Quarta-feira Data: 23/06/2021	Cabeçalho simples. Português e Ciências: Pesquisa orientada na internet, pesquisar e completar as informações solicitadas sobre o mosquito da dengue. Forme palavras usando as sílabas do quadro. Educação Física: Profª Sueley: Acessar as atividades propostas pela professora.
Quinta-feira Data: 24/06/2021	Cabeçalho simples. Português: Assistir ao vídeo “O mosquito Aedes Aegypti” disponível no link https://www.youtube.com/watch?v=ONyzkNI-GmM Data de acesso 12/04/2021. Desenhar e identificar o ciclo de vida do mosquito da dengue Assistir ao vídeo “Xô Xuá (Crianças Contra Zika)” acesse o link https://www.youtube.com/watch?v=sKGe6Ce0VNM Data de acesso: 12/04/2021. Hora da Ação: Procurar e eliminar focos de dengue em casa, tirar fotos ou filmar e enviar para a professora. Inglês: Profª Sarita: Acessar as atividades propostas pela professora.
Sexta-feira 25/06/2021	Cabeçalho simples. História: Livro Buriti Mais História , páginas 52,53,54 e 55. Arte: Acessar atividades disponibilizadas no blog.
Estude a família silábica das letras K e L no seu material de estudo (silabário).	
Observação: As atividades dos livros devem ser respondidas no próprio livro e após finalização enviar os registros (fotos) para a professora.	



EMEIEF “LUIZA VITORIA OLIVEIRA CRUZ”



SEMANA DE 21/06/2021 a 25/06/2021

TURMA: 2º ANO A

PROFESSORA: HELEN GOMES

SEGUNDA-FEIRA: 21/06/2021

1- No seu caderno escreva o nome da escola, seu nome, nome da professora e a data:

EMEIEF Luiza Vitória Oliveira Cruz

Nome: _____

Professora: Helen

Data: Hortolândia, 21 de junho de 2021.

2- Leia o texto com bastante atenção.

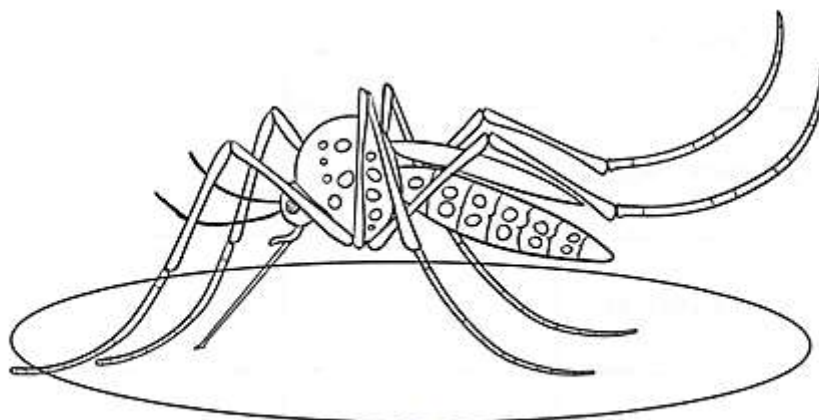
DENGUE

O mosquito da dengue é escuro, com manchas brancas no corpo.

Ele pica principalmente durante o dia.

A fêmea se alimenta de sangue para amadurecer os ovos.

3- Agora desenhe o mosquito da dengue, como no exemplo, e pinte de acordo com as informações do texto.



4- Vamos assistir ao vídeo Turma da Mônica contra a dengue. Acesse o link:

<https://youtu.be/vZgmsDT10E8> Data de acesso 12/04/2021.

5- Depois de assistir ao vídeo, observe as imagens e escreva quais os sintomas da dengue.



Matemática

Complete a tabela com os números que faltam:

0					5				9
			13				17		
	21			24				28	
30				34		36			
	41							48	
		52			55				59
60			63				67		
		72		74		76			
	81				85			88	
90			93			96			99
	101			104			107		
110		112						118	

TERÇA-FEIRA: 22/06/2021

1- No seu caderno escreva a data:

Data: Hortolândia, 22 de junho de 2021.

2- Nos últimos tempos, temos falado muito sobre os cuidados com o Coronavírus, mas não podemos nos esquecer da Dengue, que também é uma doença muito perigosa, e por isso precisamos nos cuidar e prevenir. Observe o cartaz com as informações de como evitar a dengue!



Disponível em: <https://bit.ly/3tfKBht> Data de acesso: 12/04/2021

3- Depois de observar e ler o cartaz, escreva o que devemos fazer para evitar a dengue:









QUARTA-FEIRA: 23/06/2021

1- No seu caderno escreva a data:

Data: Hortolândia, 23 de junho de 2021.

2- Hoje nós faremos uma pesquisa! Pergunte a um adulto ou, com auxílio de um responsável, pesquise na internet as informações a seguir:

PESQUISA: DENGUE
AEDES AEGYPTI



A) Nome _____ **do** _____ **mosquito** _____ **da**
dengue: _____

B) Principal _____ **doença** _____ **que** _____ **ele**
transmite: _____

C) Outras doenças que o mosquito transmite além da
dengue: _____

D) Sintomas: _____

E) Prevenção: _____

PORTUGUÊS

CRIE PALAVRAS USANDO AS SÍLABAS:

BA	BU	SA	NE	PO	LE	LA
TA	MA	BO	FO	LO	TU	TA
BO	CA	ME	TE	NO	SA	CA
	DA		CO		DO	

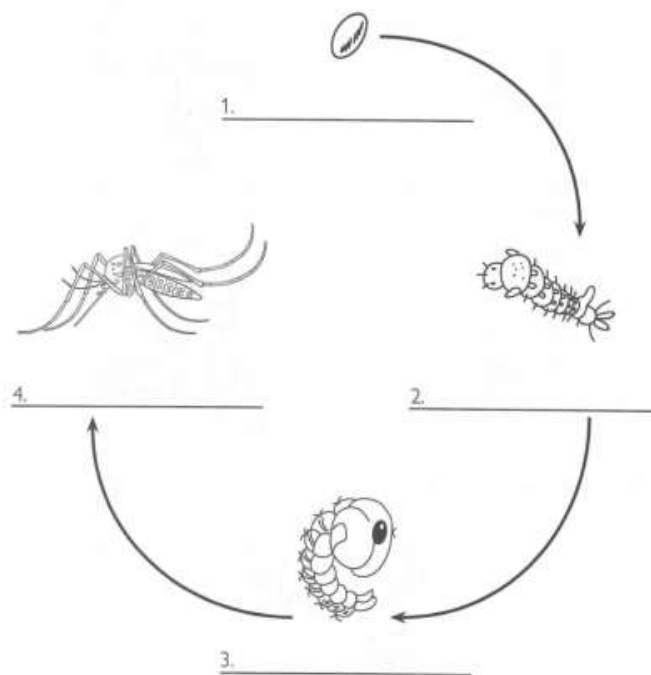
QUINTA-FEIRA: 24/06/2021

1- No seu caderno escreva a data:

Data: Hortolândia, 24 de junho de 2021.

- 2- Vamos assistir ao vídeo “O mosquito *Aedes Aegypti*” disponível no link <https://www.youtube.com/watch?v=ONyzkNI-GmM> Data de acesso 12/04/2021
- 3- Depois de assistir ao vídeo prestando bastante atenção, faça um desenho e escreva os ciclos de vida do mosquito.

Ovo	Larva	Pupa	Mosquito
-----	-------	------	----------



- 4- Vamos assistir ao vídeo “Xô Xuá (Crianças Contra Zika)” acesse o link <https://www.youtube.com/watch?v=sKGe6Ce0VNM> Data de acesso: 12/04/2021

5- Hora da AÇÃO.

Observe a sua casa e quintal, procure por possíveis focos de criadouro do mosquito da dengue, elimine! Lembre-se de tomar muito cuidado, e não deixar nenhuma água parada! Peça para o seu responsável filmar ou tirar fotos enquanto você elimina os focos de dengue e envie para a sua professora!

Bom trabalho!

SEXTA-FEIRA: 25/06/2021

1- No seu caderno escreva a data:

Data: Hortolândia, 25 de junho de 2021.

HISTÓRIA

Vamos pegar nosso livro de história:

- ❖ **Página 52:** Ler o texto “A RUA TEM HISTÓRIA”. **Exercício 1:** Muitas vezes os nomes das ruas estão ligados à história do lugar, leia o pequeno texto e observe as dicas para responder por que a rua recebeu esse nome?
- ❖ **Página 53:** **Exercício 2:** Qual é o nome da rua que você mora? **Exercício 3:** Pergunte para um adulto que mora na mesma rua que você por que ela tem esse nome. **Exercício 4:** Siga o roteiro de perguntas e entreviste um adulto da sua convivência: A) Qual o nome do adulto? B) Qual a idade do adulto? C) Pergunte se ele se lembra o nome da rua que ele morava quando era criança. D) Pergunte quais as diferenças entre a rua que ele morava quando criança a rua que mora agora.
- ❖ **Página 54:** Ler o texto e responder: **Exercício 5:** Qual era a principal atividade realizada na região da Ladeira Geral no passado? **Exercício 6:** Qual é a principal atividade da Ladeira Porto Geral atualmente?
- ❖ **Página 55:** Ler o texto e responder: **Exercício 7:** Observe as imagens e leia as legendas, depois assinale com um **X** as atividades que podem ser feitas na rua.

QUADRO DE ROTINA DIÁRIA

	EMEIEF LUIZA VITÓRIA OLIVEIRA CRUZ 2º ANO A – PROFESSORA: HELEN
Dia da semana	Rotina diária: Descrição de atividades 28/06/2021 a 02/07/2021
Segunda-feira Data: 28/06/2021	Cabeçalho completo. Tema: Festa Junina. Português – Ler a breve explicação sobre o tema. Escrever os nomes dos elementos de festa junina. Completar as palavras com as letras que estão faltando. Matemática – Contar as prendas e colocar a quantidade de cada uma na tabela. Educação Física: Profª Sueley: Acessar as atividades propostas pela professora.
Terça-feira Data: 29/06/2021	Cabeçalho simples Português – Ler o texto “A festa junina” e responder as questões sobre o texto. Ler as frases e reescrever usando as letras maiúsculas e minúsculas corretamente. Observar as frases, separar corretamente as palavras e reescreve-las.
Quarta-feira Data: 30/06/2021	Cabeçalho simples Matemática – Observar e resolver as operações de soma “vai um”, colocando os números corretamente nas casas das dezenas e unidades. Vamos nos arrumar para uma festa junina, vista uma roupa típica, ou use acessórios juninos tire uma foto e envie para sua professora! Educação Física: Profª Sueley: Acessar as atividades propostas pela professora.
Quinta-feira Data: 01/07/2021	Cabeçalho simples Português – Organizar os elementos de festa junina na tabela corretamente. Receita: Bolo de milho no liquidificador, ler a receita, responder as questões e se possível fazer o bolo ou outra receita típica de festa junina, enviar fotos ou vídeos para a professora. Inglês: Profª Sarita: Acessar as atividades propostas pela professora.
Sexta-feira Data: 02/07/2021	Cabeçalho simples Português – Organizar as letras e formas nomes de comidas típicas. Matemática – Observar a imagem e registrar a quantidade de cada elemento solicitado. Arte: Acessar atividades disponibilizadas no blog.
Estude a família silábica das letras M e N no seu material de estudo (silabário).	
Observação: As atividades dos livros devem ser respondidas no próprio livro e após finalização enviar os registros (fotos) para a professora.	



EMEIEF "LUIZA VITORIA OLIVEIRA CRUZ"



SEMANA DE 28/06/2021 a 02/07/2021

TURMA: 2º ANO A

PROFESSORA: HELEN GOMES

SEGUNDA-FEIRA: 28/06/2021

1- No seu caderno escreva o nome da escola, seu nome, nome da professora e a data:

EMEIEF Luiza Vitória Oliveira Cruz

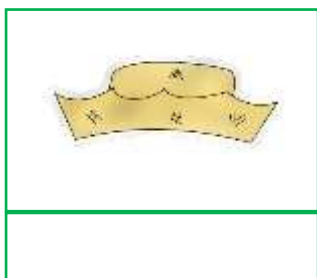
Nome: _____

Professora: Helen

Data: Hortolândia, 28 de junho de 2021.

No mês de junho, são feitas as festas juninas, mas como não podemos estar juntos esse ano, por conta da pandemia do Coronavírus, durante essa semana nós vamos fazer atividades bem legais e aprender muitas coisas!

2- Nas festas juninas há elementos característicos. Observe as imagens e escreva o nome de cada elemento:



3- Vamos completar as palavras com as letras que estão faltando:

P		P		C	
---	--	---	--	---	--

M		L	H	
---	--	---	---	--

C	H		P		
---	---	--	---	--	--

D		N	Ç	
---	--	---	---	--

F		G				R
---	--	---	--	--	--	---

B		L		
---	--	---	--	--

4- A escola de Camila fez uma arrecadação de prendas, vamos separar e contar quantas prendas foram arrecadadas:

PRENDA	QUANTIDADE
CARRINHO	
BONECA	
PETECA	
BOLA	
PIPA	
JOGO DE DAMA	
COPO DE LÁPIS	
RÉGUA	



TERÇA-FEIRA: 29/06/2021

1- No seu caderno escreva a data:

Data: Hortolândia, 29 de junho de 2021.

2- Vamos ler o texto:

A Festa Junina

Chico Bento e Rosinha foram à festa junina, com roupa de caipira.

Comeram cachorro-quente, pipoca, amendoim, cocada e beberam chocolate quente.

A festa estava toda enfeitada com bandeirinhas e balão.



A turma acendeu a fogueira e dançaram de montão!

3- Agora responda as perguntas de acordo com o texto:

A) Quem foi à festa? _____

B) O que eles comeram na festa? _____

C) O que eles beberam na festa? _____

D) Como a festa estava enfeitada? _____

4- Vamos lembrar quais palavras devem ser escritas com letras maiúsculas, leia as frases a seguir, e depois reescreva-as usando letras maiúsculas e minúsculas corretamente:

A) A MAIOR FESTA JUNINA DO BRASIL FICA NO ESTADO DA PARAÍBA.

B) CONVIDEI A MARIA PARA IRMOS JUNTOS À FESTA DA ESCOLA.

C) DANÇAMOS AO SOM DA VELHA SANFONA, QUE LUIZ TOCAVA.

D) CHICO BENTO E ROSINHA FORAM À FESTA JUNINA JUNTOS.

5- Observe as frases, separe corretamente as palavras e reescreva:

A) Afestajuninaéumafestapopular.

B) Nafestajuninaaspeessoasdançam.

C) Nabarracatempipoca.

D) Éproibidosoltarbalão.

QUARTA-FEIRA: 30/06/2021

1- No seu caderno escreva a data:

Data: Hortolândia, 30 de junho de 2021.

2- Observe e resolva das operações de adição abaixo no caderno.

ATENÇÃO: Soma-se a conta normalmente. Com o que “sobra” na unidade, soma-se na dezena! Veja o exemplo ao lado.

Vai um	
D	U
1	
3	6
1	6
5	12

$\begin{array}{r} \text{○} \\ + 37 \\ 25 \\ \hline \end{array}$	$\begin{array}{r} \text{○} \\ + 35 \\ 19 \\ \hline \end{array}$	$\begin{array}{r} \text{○} \\ + 85 \\ 15 \\ \hline \end{array}$
$\begin{array}{r} \text{○} \\ + 49 \\ 11 \\ \hline \end{array}$	$\begin{array}{r} \text{○} \\ + 64 \\ 18 \\ \hline \end{array}$	$\begin{array}{r} \text{○} \\ + 44 \\ 16 \\ \hline \end{array}$



3- Agora vamos treinar mais um pouquinho. No caderno monte as operações a seguir e resolva:

$83 + 5 =$

D	U

$94 + 8 =$

D	U

$31 + 5 =$

D	U

$58 + 2 =$

D	U

$11 + 2 =$

D	U

$93 + 9 =$

D	U

$24 + 33 =$

D	U

$58 + 12 =$

D	U

$18 + 26 =$

D	U

$19 + 11 =$

D	U

$30 + 38 =$

D	U

$34 + 31 =$

D	U



Disponível em: <http://pedagogasdapaz.blogspot.com/2018/02/continhas-de-adicao-2-ano-festa-junina.html> Acesso em 09/06/2021

4- Que tal vestir uma roupa de festa junina? Vamos diminuir um pouquinho a saudade de estarmos juntos nessa festa! Se arrume bem caprichado e envie

uma foto para a professora! Se você não tiver uma roupa de festa junina não tem problema, arrume seu cabelo, coloque um chapéu, faça um bigode, faça pintinhas no rosto e participe conosco! O importante é participar!

QUINTA-FEIRA: 01/07/2021

1- No seu caderno escreva a data:

Data: Hortolândia, 01 de julho de 2021.

2- Nas festas juninas existem comidas, bebidas e brincadeira típicas. Ajude o Chico Bento a organizar cada coisa em seu lugar adequado:

Boca do Palhaço

Quentão

Milho Cozido

Pipoca

Pé-de-moleque

Quadrilha

Cuscuz

Cocada

Bola na lata

Canjica

Pescaria

Refrigerante

COMIDA	BEBIDA	BRINCADEIRA/DANÇA

3- Vamos ler o texto a seguir com bastante atenção:

Receita Junina: Bolo de milho no liquidificador

Ingredientes:

1 Latas de milho verde

3 Ovos



8 Colheres de sopa de fubá

1 ½ Copo de açúcar

½ Copo de óleo

1 Copo de leite



Modo de preparo:

Bater todos os ingredientes no liquidificador.

Untar uma forma redonda com margarina e polvilhar com farinha de trigo.

Leve ao forno moderado por aproximadamente 40 minutos.

Bom Apetite.

4- Depois de ler responda:

A) O texto que nós lemos é uma: _____

B) Quais elementos comprovam que o texto é uma receita? _____

C) Na sua opinião, o bolo de milho é uma comida típica de festa junina? _____

D) Quais outras comidas típicas você conhece? Faça uma lista.

E) Converse com seus responsáveis e veja se vocês podem fazer essa receita ou outra receita típica juntos e envie fotos e/ou vídeos para a professora!

SEXTA-FEIRA: 02/07/2021

1- No seu caderno escreva a data:

Data: Hortolândia, 02 de julho de 2021.

2- Rosinha embaralhou as letras que formam os nomes de comidas típicas juninas. Vamos organizá-las novamente?



Matemática

3- Observe a imagem e responda com o número e escreva por extenso :



A) Quantas banderinhas há na imagem? **8 – oito** _____

B) Quantas meninas? _____

C) Quantos meninos? _____

D) Quantas pessoas ao todo? _____

E) Quantos balões? _____

F) Quantas estrelas? _____

G) Quantos balões? _____